



Governo do Estado do Rio de Janeiro
Fundação Saúde
Diretoria de Planejamento e Gestão

RELATÓRIO

Relatório de Execução

Setembro a Novembro/2024
Contrato de Gestão 002/2021



O presente processo (SEI-080002/027780/2024) visa compor o Relatório Trimestral de Execução do Contrato de Gestão 002/2021, de modo a apresentar o desempenho e a execução dos serviços de gestão em saúde pela Fundação Saúde do Estado do Rio de Janeiro (FSERJ) no meses de Setembro, Outubro e Novembro de 2024.

Conforme previsto na Lei nº 5.164/2007, que estabelece, em seu artigo 31, a obrigação da FSERJ de prestar contas à Secretaria de Estado de Saúde do Rio de Janeiro (SES/RJ) "trimestralmente ou, a qualquer tempo, conforme recomendado o interesse público, (...) por meio de relatório pertinente à execução do Contrato de Gestão", este documento contém uma análise comparativa específica entre as metas propostas e os resultados realizados.

Além disso, em conformidade com a Resolução SES nº 3144, de 29 de agosto de 2023, que atualizou a Sistemática de Acompanhamento e Avaliação do Contrato de Gestão (CG), o relatório aborda todos os itens obrigatórios exigidos em seu Título III da Resolução:

Art. 6º - Compete à Fundação Saúde apresentar à Comissão de Acompanhamento e Avaliação Relatório trimestral de Execução do Contrato de Gestão, em até 30 (trinta) dias após o encerramento do trimestre, de acordo com o art. 31 da Lei nº 5.164/2007, por meio eletrônico, com as seguintes informações:

- I.** comparativo entre as metas e os resultados obtidos, por cada unidade, levando-se em consideração os critérios de avaliação de desempenho utilizados, tendo como base os dados quantitativos previstos nos contratos de gestão;
- II.** manifestações tratadas pela Ouvidoria da Fundação Saúde, discriminadas por unidade e contemplando o Índice de

Resolubilidade;

III. demonstrativos relativos aos repasses financeiros;

IV. créditos a receber discriminado por contrato de gestão

V. demonstrativos das despesas;

VI. recolhimentos de encargos sociais trabalhistas dos profissionais contratados pela Fundação Saúde;

VII. relatório contendo o resumo das demissões e admissões da Fundação Saúde; e

VIII. faturamento discriminado por Unidade.

Parágrafo único – A falta ou atraso de qualquer informação obrigatória deverá ser devidamente justificada pela Fundação Saúde.

A FSERJ participa atualmente da Programação Anual de Saúde em vinte e três metas com aproximadamente 40 ações relacionadas à iniciativa "Gestão da assistência em saúde em unidades", onde o seu principal objetivo é fazer a gestão das unidades pactuadas no Contrato de Gestão celebrado com a SES-RJ, num total atual de 54 unidades sob gestão integral e 15 sob gestão de apoio técnico.

Para as Unidades de saúde sob gestão integral ou gestão plena, esta previso o gerenciamento avançado e a execução de serviços de assistência à saúde, incluindo a disponibilização de recursos humanos, materiais e serviços, de acordo com a repartição de deveres e responsabilidades, e em conformidade com o orçamento proposto e o termo de referência elaborados pela SES/RJ integrante do CG.

UNIDADES DE GESTÃO PLENA

Central Estadual de Transplante – CET

Centro Psiquiátrico do Rio de Janeiro – CPRJ

Hospital Estadual Carlos Chagas – HECC

Instituto Estadual de Hematologia Arthur Siqueira Cavalcanti – HEMORIO

Hospital Estadual Santa Maria – HESM

Instituto Estadual de Cardiologia Aloysio de Castro – IECAC

Instituto Estadual de Diabetes e Endocrinologia Luiz Capriglione – IEDE

Instituto Estadual de Doenças do Tórax Ari Parreiras – IETAP

Laboratório Central Noel Nutels – LACEN

Hospital Estadual Anchieta – HEAN

Instituto Estadual de Dermatologia Sanitária – IEDS

Serviço de Atendimento Móvel de Urgência e Transporte Inter-hospitalar – SAMU (8º Termo Aditivo ao CG 002/2021)

Centro Estadual de Diagnóstico por Imagem do Centro da Cidade do Rio de Janeiro – CEDI Centro (Resolução SES Nº 2352) 2º Termo Aditivo ao CG 002/2021

Complexo Regional de Mesquita - Maternidade e Clínica da Mulher – HMÃE (Resolução SES Nº 2351) 2º Termo Aditivo ao CG 002/2021

Hospital Estadual Eduardo Rabello – HEER (Resolução Conjunta SES/IASERJ Nº 963) 3º Termo Aditivo ao CG 002/2021

Hospital da Mulher Heloneida Studart – HMULHER (Resolução SES Nº 2634) 4º Termo Aditivo ao CG 002/2021

Pronto-Socorro Geral Dr. Hamilton Agostinho – PSG SEAP (Resolução SES Nº 2507) 4º Termo Aditivo ao CG 002/2021

Hospital Regional Gélvio Alves Faria – HRGAF (Resolução SES Nº 2710) 6º Termo Aditivo ao CG 002/2021

Hospital Estadual Azevedo Lima – HEAL (Resolução SES Nº 2950) 7º Termo Aditivo ao CG 002/2021

Centro Estadual de Diagnóstico por Imagem da Baixada Fluminense – CEDI Baixada (Resolução SES Nº 2965) 8º Termo Aditivo ao CG 002/2021

Posto de Atendimento Médico Estadual de Cavalcanti – PAM Cavalcanti (Resolução SES Nº 2960) 8º Termo Aditivo ao CG 002/2021

Posto de Atendimento Médico Estadual de Coelho Neto – PAM Coelho Neto (Resolução SES Nº 2960) 8º Termo Aditivo ao CG 002/2021

Hospital Estadual Ricardo Cruz – HERCRUZ (Resolução SES Nº 2997) 9º Termo Aditivo ao CG 002/2021

Ambulatório Médico de Especialidades – AME (Resolução SES Nº 3124) 9º Termo Aditivo ao CG 002/2021

Unidade Móvel de Imagem – UMI (Resolução SES Nº 3163) 9º Termo Aditivo ao CG 002/2021

Hospital Estadual de Traumatologia e Ortopedia Vereador Melchhiades Calazans – HTO Baixada (Resolução SES Nº 3235) 10º Termo Aditivo ao CG 002/2021

Hospital Estadual de Traumatologia e Ortopedia Dona Lindu – HTO Lindu (Resolução SES Nº 3235) 10º Termo Aditivo ao CG 002/2021

Hospital Estadual Getúlio Vargas – HEVG (Resolução SES Nº 3261) 12º Termo Aditivo ao CG 002/2021

Centro Estadual de Diagnóstico para o Transtorno do Espectro Autista – CEDTEA (Resolução SES Nº 3293) 12º Termo Aditivo ao CG 002/2021

UPA 24H Mesquita (Resolução SES Nº 2442) 3º Termo Aditivo ao CG 002/2021

UPA 24H Nova Iguaçu I (Resolução SES Nº 2442) 3º Termo Aditivo ao CG 002/2021

UPA 24H Nova Iguaçu II (Resolução SES Nº 2442) 3º Termo Aditivo ao CG 002/2021

UPA 24H Campo Grande I (Resolução SES Nº 2508) 3º Termo Aditivo ao CG 002/2021

UPA 24H Campo Grande II (Resolução SES Nº 2508) 3º Termo Aditivo ao CG 002/2021

UPA 24H Santa Cruz (Resolução SES Nº 2508) 3º Termo Aditivo ao CG 002/2021

UPA 24H Itaboraí (Resolução SES Nº 2508) 3º Termo Aditivo ao CG 002/2021

UPA 24H Ilha do Governador (Resolução SES Nº 2508) 3º Termo Aditivo ao CG 002/2021

UPA 24H Irajá (Resolução SES Nº 2508) 3º Termo Aditivo ao CG 002/2021

UPA 24H Marechal Hermes (Resolução SES Nº 2508) 3º Termo Aditivo ao CG 002/2021

UPA 24H Ricardo de Albuquerque (Resolução SES Nº 2508) 3º Termo Aditivo ao CG 002/2021

UPA 24H Realengo (Resolução SES Nº 2508) 3º Termo Aditivo ao CG 002/2021

UPA 24H Bangu (Resolução SES Nº 2508) 3º Termo Aditivo ao CG 002/2021

UPA 24H Engenho Novo (Resolução SES Nº 2508) 3º Termo Aditivo ao CG 002/2021

UPA 24H Campos dos Goytacazes (Resolução SES Nº 2633) 4º Termo Aditivo ao CG 002/2021
UPA 24H Queimados (Resolução SES Nº 2633) 4º Termo Aditivo ao CG 002/2021
UPA 24H São Pedro da Aldeia (Resolução SES Nº 2442) 4º Termo Aditivo ao CG 002/2021
UPA 24H Jacarepaguá (Resolução SES Nº 2633) 4º Termo Aditivo ao CG 002/2021
UPA 24H Copacabana (Resolução SES Nº 2633) 4º Termo Aditivo ao CG 002/2021
UPA 24H Niterói (Resolução SES Nº 2633) 4º Termo Aditivo ao CG 002/2021
UPA 24H Tijuca (Resolução SES Nº 2633) 4º Termo Aditivo ao CG 002/2021
UPA 24H Botafogo (Resolução SES Nº 2633) 4º Termo Aditivo ao CG 002/2021
UPA 24H Maré (Resolução SES Nº 2508) 5º Termo Aditivo ao CG 002/2021
UPA 24H Valença (Resolução SES Nº 2761) 6º Termo Aditivo ao CG 002/2021
UPA 24H Penha (Resolução SES Nº 3261) 12º Termo Aditivo ao CG 002/2021

Para as unidades sob gestão de apoio técnico está previsto o auxílio técnico aos projetos da SES-RJ com base nos Termos de Referência elaborados pela SES/RJ e integrantes do Contrato de Gestão.

UNIDADES DE GESTÃO DE APOIO

Central Estadual de Regulação – CER
Instituto Estadual de Infectologia São Sebastião – IEISS
Núcleo Estadual de Saúde Mental – NESM
Câmara de Resolução de Litígios em Saúde – CRLS
Hospital Federal Cardoso Fontes – HFCF
Hospital Federal de Bonsucesso – HFB
Hospital Federal do Andaraí – HFA
Hospital Federal dos Servidores do Estado – HFSE
Instituto Fernandes Figueira – IFF
Hospital Federal da Lagoa – HFL
Instituto Nacional de Traumatologia e Ortopedia Jamil Haddad – INTO
Núcleo de Assessoria Técnica – NAT
Policlínica Piquet Carneiro – PPC
Centro Estadual de Operacionalização, Monitoramento e Acompanhamento em Triagem Neonatal – CEOMA
Farmácias Estaduais de Medicamentos Especiais – RIOFARMES

Para a entrega dos resultados contidos neste relatório, a DIRPG solicita as áreas responsáveis na FSERJ que incluam em despacho próprio, o conteúdo necessário. Desta forma, seguem linkados abaixo os respectivos resultados:

I. Comparativo de indicadores e metas de desempenho e de produção com suas respectivas justificativas para o não alcance de metas, quando aplicável 89891855.

Os indicadores das unidades de apoio foram consolidados com base nas informações prestadas pela DIRRH 89583531 e DIRT 89960854

Para as atividades de educação permanente citadas no indicador contratual aqui apresentado, a FSERJ apoia as Unidades através do seu Núcleo Central de Educação, Ensino e Pesquisa (NCEPEP), conforme ações listadas no anexo 89741190.

O alcance geral de metas do trimestre de setembro a novembro de 2024 foi de 95,73%

II - Manifestações tratadas pela Ouvidoria da Fundação Saúde, discriminadas por unidade e contemplando o Índice de Resolubilidade, encontram-se disponíveis no documento 89572487.

III - Demonstrativos relativos aos repasses financeiros para a FSERJ figuram no despacho 89581951.

IV - Créditos a receber, discriminados por contrato de gestão, estão disponíveis no anexo 89690802.

V - Demonstrativos das despesas encontram-se no documento de index 89582022 e 89581325.

VI - Recolhimentos de encargos sociais trabalhistas dos profissionais contratados pela Fundação Saúde têm seus comprovantes listados nos documentos 89295687, 89297803, 89297804, 89299047, 89299049, 89299051, 89299053, 89299054, 89299057, 89297806, 89298529 e 89546540.

VII - Relatório contendo o resumo das demissões e admissões da Fundação Saúde localiza-se nos anexos

Setembro/2024: (88791413 e 88789448); Outubro/2024: (88791454 e 88788609) e Novembro/2024 (88790746 e 88789504).

VIII - Faturamento discriminado por Unidade segue apresentado no despacho 89780436. Os valores de faturamento referentes a Novembro/24 ainda não se encontram disponíveis na base de dados do DATASUS.

Diretor Executivo Marcus Vinicius Fernandes Dias
Diretora Administrativo e Financeiro Izabela Conceição da Silva
Diretor Jurídico Claudio Furtado Cosentino
Diretor de Planejamento e Gestão do Contrato de Metas João Henrique Marques da Silva
Diretor Técnico-Assistencial Carlos Enaldo de Araujo Pacheco
Diretora de Recursos Humanos Daniele Neves Correia

Rio de Janeiro, 19 dezembro de 2024



Documento assinado eletronicamente por **João Henrique Marques da Silva, Diretor de Planejamento e Gestão**, em 26/12/2024, às 11:09, conforme horário oficial de Brasília, com fundamento nos art. 28º e 29º do [Decreto nº 48.209, de 19 de setembro de 2022](#).



Documento assinado eletronicamente por **Marcus Vinicius Fernandes Dias, Diretor Executivo**, em 26/12/2024, às 12:30, conforme horário oficial de Brasília, com fundamento nos art. 28º e 29º do [Decreto nº 48.209, de 19 de setembro de 2022](#).



A autenticidade deste documento pode ser conferida no site http://sei.rj.gov.br/sei/controlador_externo.php?acao=documento_conferir&id_orgao_acesso_externo=6, informando o código verificador **89892009** e o código CRC **247A1FB0**.

Referência: Processo nº SEI-080002/027780/2024

SEI nº 89892009

R. Barão de Itapagipe, 225, - Bairro Rio Comprido, Rio de Janeiro/RJ, CEP 20261-005
Telefone: 3293-3300 - fs.rj.gov.br

ITEM I.I

RESULTADOS E

ALCANCE DE

METAS DE

INDICADORES

1. Pré hospitalar

Alcance de metas do grupo no trimestre: 98,97%

Alcance de metas do grupo em setembro: 98,69%

Alcance de metas do grupo em outubro: 99,56%

Alcance de metas do grupo em novembro: 98,53%

UPA Mesquita	ATRIBUTO	set/24	out/24	nov/24	SET/24-NOV/24	Alcance por ind.
ATENDIMENTOS MÉDICOS	Meta (UPA Classe A >= 10125)	10.125	10.125	10.125	30.375	100%
	Resultado	13.593	13.977	13.316	40.886	
	Soma do número de atendimentos em UPA 24h de médicos clínicos e pediatras no período	13.593	13.977	13.316	40.886	
TAXA DE MORTALIDADE INSTITUCIONAL	Meta (<= 4%)	4,00%	4,00%	4,00%	4,00%	89%
	Resultado	3,76%	3,83%	5,98%	4,50%	
	Nº de óbitos de pacientes internados >24h em sala amarela e vermelha	7	7	11	25	
	Total de saídas de sala amarela e vermelha	186	183	184	553	
TEMPO DE CLASSIFICAÇÃO DE RISCO	Meta (<=10 minutos)	10	10	10	10	100%
	Resultado	10	9	8	9	
	Soma do tempo em minutos entre o início do acolhimento até o término da classificação de risco	153895	136771	123118	413.784	
	Soma de pacientes classificados	14021	14446	13718	42.185	
TEMPO DE ESPERA DE PACIENTES CLASSIFICADOS NA COR LARANJA CONFORME PROTOCOLO SES	Meta (<=10 minutos)	10	10	10	10	100%
	Resultado	5	7	18	10	
	Soma do tempo em minutos entre o término da classificação de risco e o início do atendimento médico de pacientes classificados na cor LARANJA	172	286	529	987	
	Soma de atendimentos médicos de pacientes classificados na cor LARANJA	31	37	29	97	
TEMPO DE ESPERA DE PACIENTES CLASSIFICADOS NA COR AMARELA CONFORME PROTOCOLO SES	Meta (<= 60 minutos)	60	60	60	60	100%
	Resultado	17	17	29	21	
	Soma do tempo em minutos entre o término da classificação de risco e o início do atendimento médico de pacientes classificados na cor AMARELA	46439	58464	82112	187.015	
	Soma de atendimentos médicos de pacientes classificados na cor AMARELA	2708	3255	2817	8.780	
TEMPO DE ESPERA DE PACIENTES CLASSIFICADOS NA COR VERDE CONFORME PROTOCOLO SES	Meta (<=120 minutos)	120	120	120	120	100%
	Resultado	27	32	28	29	
	Soma do tempo em minutos entre o término da classificação de risco e o início do atendimento médico de pacientes classificados na cor VERDE	291118	345774	293822	930.714	
	Soma de atendimentos médicos de pacientes classificados na cor VERDE	10742	10560	10337	31.639	
SOLICITAÇÃO DE REGULAÇÃO DE PACIENTE DA SALA AMARELA ADULTO E PEDIÁTRICA	Meta Final (>= 90%)	90%	90%	90%	90%	100%
	Resultado	95,89%	100,00%	100,00%	98,50%	
	Soma de pacientes da sala amarela adulto e pediátrica com solicitação de transferência registrada no PEP antes de 24 horas de internação	70	57	64	191	
	Soma de pacientes da sala amarela adulto e pediátrica transferidos antes de 24 horas somado a pacientes com tempo de internação superior a 24 horas	73	57	64	194	
SOLICITAÇÃO DE REGULAÇÃO DE PACIENTE DA SALA VERMELHA	Meta Final (>= 90%)	90%	90%	90%	90%	100%
	Resultado	100,00%	100,00%	100,00%	100,00%	
	Soma de pacientes da sala vermelha com solicitação de transferência registrada no PEP antes de 6 horas de internação	20	20	23	63	
	Soma de pacientes da sala vermelha transferidos antes de 6 horas somado a pacientes com tempo de internação superior a 6 horas	20	20	23	63	
TROMBÓLISES REALIZADAS NO TRATAMENTO DO IAM COM SUPRA DE ST	Meta (>= 70%)	70%	70%	70%	70%	100%
	Resultado	100,00%	100,00%	100,00%	100,00%	
	Soma de pacientes IAM com Supra de ST Trombolisados	5	6	1	12	
	Soma de pacientes IAM com Supra de ST elegíveis	5	6	1	12	
ÍNDICE DE RESOLUBILIDADE DAS MANIFESTAÇÕES	Meta final (>= 90%)	90%	90%	90%	90%	100%
	Resultado	100,00%	100,00%	100,00%	100,00%	

APRESENTADAS À OUVIDORIA	Total de reclamações, solicitações e denúncias resolvidas	0	0	1	1	
	Total de reclamações, solicitações e denúncias recebidas	0	0	1	1	
ÍNDICE DE SATISFAÇÃO DOS USUÁRIOS COM A UNIDADE DE SAÚDE	Meta Final (>= 80%)	80%	80%	80%	80%	100%
	Resultado	85,20%	94,29%	84,53%	88,90%	
	Soma do quantitativo de pesquisas dos usuários satisfeitos em uma avaliação geral com a unidade	541	1173	869	2583	
	Total de respostas realizadas em no mínimo 3% dos usuários atendidos no período analisado	635	1244	1028	2907	
PLANO DE EDUCAÇÃO PERMANENTE	Meta (>= 80%)	80%	80%	80%	80%	100%
	Resultado	100,00%	100,00%	100,00%	100,00%	
	Soma do Número de atividades realizadas	25	21	20	66	
	Soma do número atividades programadas no mês	25	21	20	66	
TOMOGRÁFIAS SOLICITADAS EM PACIENTES COM SUSPEITA DE AVE	Meta (<=30 minutos)	30	30	30	30	100%
	Resultado	3	4	14	9	
	Soma do tempo em minutos entre a definição de suspeita de AVE Hiperagudo e a solicitação de TC no PEP	3	4	29	36	
	Soma de pacientes com suspeita de AVE Hiperagudo	1	1	2	4	
ALCANCE DE METAS	(% geral da unidade)	100,0%	100,0%	94,0%	99,1%	

A unidade informa que realiza reunião de comissão de óbitos. Todos os pacientes que foram a óbito foram regulados dentro do protocolo e tiveram a devida assistência necessária. Em relação ao tempo de espera de pacientes classificados como laranja a unidade informa que reorientou a equipe quanto a esse protocolo.

UPA N. Iguazu I	ATRIBUTO	set/24	out/24	nov/24	SET/24-NOV/24	Alcance por ind.
ATENDIMENTOS MÉDICOS	Meta (UPA Classe B >= 7875)	7.875	7.875	7.875	23.625	100%
	Resultado	10.056	10.582	10.409	31.047	
	Soma do número de atendimentos em UPA 24h de médicos clínicos e pediatras no período	10.056	10.582	10.409	31.047	
TAXA DE MORTALIDADE INSTITUCIONAL	Meta (<= 4%)	4,00%	4,00%	4,00%	4,00%	100%
	Resultado	1,25%	4,14%	4,88%	3,30%	
	Nº de óbitos de pacientes internados >24h em sala amarela e vermelha	2	6	6	14	
	Total de saídas de sala amarela e vermelha	160	145	123	428	
TEMPO DE CLASSIFICAÇÃO DE RISCO	Meta (<=10 minutos)	10	10	10	10	100%
	Resultado	9	10	10	10	
	Soma do tempo em minutos entre o início do acolhimento até o término da classificação de risco	101607	109018	105852	316.477	
	Soma de pacientes classificados	10253	10750	10571	31.574	
TEMPO DE ESPERA DE PACIENTES CLASSIFICADOS NA COR LARANJA CONFORME PROTOCOLO SES	Meta (<=10 minutos)	10	10	10	10	100%
	Resultado	6	6	6	6	
	Soma do tempo em minutos entre o término da classificação de risco e o início do atendimento médico de pacientes classificados na cor LARANJA	1656	2319	2032	6.007	
	Soma de atendimentos médicos de pacientes classificados na cor LARANJA	275	364	301	940	
TEMPO DE ESPERA DE PACIENTES CLASSIFICADOS NA COR AMARELA CONFORME PROTOCOLO SES	Meta (<= 60 minutos)	60	60	60	60	100%
	Resultado	10	12	12	11	
	Soma do tempo em minutos entre o término da classificação de risco e o início do atendimento médico de pacientes classificados na cor AMARELA	13125	15193	16139	44.457	
	Soma de atendimentos médicos de pacientes classificados na cor AMARELA	1220	1249	1333	3.802	
TEMPO DE ESPERA DE PACIENTES CLASSIFICADOS NA COR VERDE CONFORME PROTOCOLO SES	Meta (<=120 minutos)	120	120	120	120	100%
	Resultado	23	23	26	24	
	Soma do tempo em minutos entre o término da classificação de risco e o início do atendimento médico de pacientes classificados na cor VERDE	201178	209685	227064	637.927	
	Soma de atendimentos médicos de pacientes classificados na cor VERDE	8467	8880	8692	26.039	
SOLICITAÇÃO DE REGULAÇÃO DE PACIENTE DA SALA AMARELA ADULTO E PEDIÁTRICA	Meta Final (>= 90%)	90%	90%	90%	90%	100%
	Resultado	100,00%	100,00%	100,00%	100,00%	
	Soma de pacientes da sala amarela adulto e pediátrica com solicitação de transferência registrada no PEP antes de 24 horas de internação	81	69	65	215	
	Soma de pacientes da sala amarela adulto e pediátrica transferidos antes de 24 horas somado a pacientes com tempo de internação superior a 24 horas	81	69	65	215	
	Meta Final (>= 90%)	90%	90%	90%	90%	100%

SOLICITAÇÃO DE REGULAÇÃO DE PACIENTE DA SALA VERMELHA	Resultado	100,00%	100,00%	100,00%	100,00%	
	Soma de pacientes da sala vermelha com solicitação de transferência registrada no PEP antes de 6 horas de internação	26	24	16	66	
	Soma de pacientes da sala vermelha transferidos antes de 6 horas somado a pacientes com tempo de internação superior a 6 horas	26	24	16	66	
TROMBÓLISES REALIZADAS NO TRATAMENTO DO IAM COM SUPRA DE ST	Meta (>= 70%)	70%	70%	70%	70%	100%
	Resultado	100,00%	100,00%	100,00%	100,00%	
	Soma de pacientes IAM com Supra de ST Trombolizados	4	1	1	6	
	Soma de pacientes IAM com Supra de ST elegíveis	4	1	1	6	
ÍNDICE DE RESOLUBILIDADE DAS MANIFESTAÇÕES APRESENTADAS À OUVIDORIA	Meta final (>= 90%)	90%	90%	90%	90%	100%
	Resultado	100,00%	100,00%	100,00%	100,00%	
	Total de reclamações, solicitações e denúncias resolvidas	0	0	0	0	
	Total de reclamações, solicitações e denúncias recebidas	0	0	0	0	
ÍNDICE DE SATISFAÇÃO DOS USUÁRIOS COM A UNIDADE DE SAÚDE	Meta Final (>= 80%)	80%	80%	80%	80%	100%
	Resultado	91,26%	91,26%	95,32%	92,60%	
	Soma do quantitativo de pesquisas dos usuários satisfeitos em uma avaliação geral com a unidade	407	407	428	1242	
	Total de respostas realizadas em no mínimo 3% dos usuários atendidos no período analisado	446	446	449	1341	
PLANO DE EDUCAÇÃO PERMANENTE	Meta (>= 80%)	80%	80%	80%	80%	100%
	Resultado	100,00%	100,00%	100,00%	100,00%	
	Soma do Número de atividades realizadas	9	6	7	22	
	Soma do número atividades programadas no mês	9	6	7	22	
TOMOGRÁFIAS SOLICITADAS EM PACIENTES COM SUSPEITA DE AVE	Meta (<=30 minutos)	30	30	30	30	100%
	Resultado	-1	0	0	0	
	Soma do tempo em minutos entre a definição de suspeita de AVE Hiperagudo e a solicitação de TC no PEP	-1	0	0	-1	
	Soma de pacientes com suspeita de AVE Hiperagudo	3	4	6	13	
ALCANCE DE METAS	(% geral da unidade)	100,0%	99,7%	98,6%	100,0%	

Todos os pacientes que foram a óbito foram regulados dentro do protocolo e tiveram a devida assistência necessária.

UPA N. Iguazu II	ATRIBUTO	set/24	out/24	nov/24	SET/24-NOV/24	Alcance por ind.
ATENDIMENTOS MÉDICOS	Meta (UPA Classe A >= 10125)	10.125	10.125	10.125	30.375	100%
	Resultado	12.057	12.159	11.838	36.054	
	Soma do número de atendimentos em UPA 24h de médicos clínicos e pediatras no período	12.057	12.159	11.838	36.054	
TAXA DE MORTALIDADE INSTITUCIONAL	Meta (<= 4%)	4,00%	4,00%	4,00%	4,00%	100%
	Resultado	4,70%	2,03%	5,15%	3,90%	
	Nº de óbitos de pacientes internados >24h em sala amarela e vermelha	7	3	7	17	
	Total de saídas de sala amarela e vermelha	149	148	136	433	
TEMPO DE CLASSIFICAÇÃO DE RISCO	Meta (<=10 minutos)	10	10	10	10	100%
	Resultado	7	8	7	7	
	Soma do tempo em minutos entre o início do acolhimento até o término da classificação de risco	91980	99683	93360	285.023	
	Soma de pacientes classificados	12277	12411	12031	36.719	
TEMPO DE ESPERA DE PACIENTES CLASSIFICADOS NA COR LARANJA CONFORME PROTOCOLO SES	Meta (<=10 minutos)	10	10	10	10	100%
	Resultado	10	4	5	7	
	Soma do tempo em minutos entre o término da classificação de risco e o início do atendimento médico de pacientes classificados na cor LARANJA	480	128	201	809	
	Soma de atendimentos médicos de pacientes classificados na cor LARANJA	47	27	36	110	
TEMPO DE ESPERA DE PACIENTES CLASSIFICADOS NA COR AMARELA CONFORME PROTOCOLO SES	Meta (<= 60 minutos)	60	60	60	60	100%
	Resultado	12	10	10	11	
	Soma do tempo em minutos entre o término da classificação de risco e o início do atendimento médico de pacientes classificados na cor AMARELA	17436	14540	13743	45.719	
	Soma de atendimentos médicos de pacientes classificados na cor AMARELA	1378	1426	1347	4.151	
	Meta (<=120 minutos)	120	120	120	120	100%

TEMPO DE ESPERA DE PACIENTES CLASSIFICADOS NA COR VERDE CONFORME PROTOCOLO SES	Resultado	25	23	20	23	
	Soma do tempo em minutos entre o término da classificação de risco e o início do atendimento médico de pacientes classificados na cor VERDE	272400	248756	212369	733.525	
	Soma de atendimentos médicos de pacientes classificados na cor VERDE	10504	10630	10310	31.444	
SOLICITAÇÃO DE REGULAÇÃO DE PACIENTE DA SALA AMARELA ADULTO E PEDIÁTRICA	Meta Final (>= 90%)	90%	90%	90%	90%	100%
	Resultado	100,00%	100,00%	100,00%	100,00%	
	Soma de pacientes da sala amarela adulto e pediátrica com solicitação de transferência registrada no PEP antes de 24 horas de internação	75	66	64	205	
	Soma de pacientes da sala amarela adulto e pediátrica transferidos antes de 24 horas somado a pacientes com tempo de internação superior a 24 horas	75	66	64	205	
SOLICITAÇÃO DE REGULAÇÃO DE PACIENTE DA SALA VERMELHA	Meta Final (>= 90%)	90%	90%	90%	90%	100%
	Resultado	100,00%	100,00%	100,00%	100,00%	
	Soma de pacientes da sala vermelha com solicitação de transferência registrada no PEP antes de 6 horas de internação	25	24	19	68	
	Soma de pacientes da sala vermelha transferidos antes de 6 horas somado a pacientes com tempo de internação superior a 6 horas	25	24	19	68	
TROMBÓLISES REALIZADAS NO TRATAMENTO DO IAM COM SUPRA DE ST	Meta (>= 70%)	70%	70%	70%	70%	100%
	Resultado	100,00%	100,00%	100,00%	100,00%	
	Soma de pacientes IAM com Supra de ST Trombolisados	1	0	4	5	
	Soma de pacientes IAM com Supra de ST elegíveis	1	0	4	5	
ÍNDICE DE RESOLUBILIDADE DAS MANIFESTAÇÕES APRESENTADAS À OUVIDORIA	Meta final (>= 90%)	90%	90%	90%	90%	100%
	Resultado	100,00%	100,00%	100,00%	100,00%	
	Total de reclamações, solicitações e denúncias resolvidas	1	0	1	2	
	Total de reclamações, solicitações e denúncias recebidas	1	0	1	2	
ÍNDICE DE SATISFAÇÃO DOS USUÁRIOS COM A UNIDADE DE SAÚDE	Meta Final (>= 80%)	80%	80%	80%	80%	100%
	Resultado	97,99%	96,26%	98,06%	97,30%	
	Soma do quantitativo de pesquisas dos usuários satisfeitos em uma avaliação geral com a unidade	488	670	454	1612	
	Total de respostas realizadas em no mínimo 3% dos usuários atendidos no período analisado	498	696	463	1657	
PLANO DE EDUCAÇÃO PERMANENTE	Meta (>= 80%)	80%	80%	80%	80%	100%
	Resultado	100,00%	100,00%	100,00%	100,00%	
	Soma do Número de atividades realizadas	17	27	28	72	
	Soma do número atividades programadas no mês	17	27	28	72	
TOMOGRÁFIAS SOLICITADAS EM PACIENTES COM SUSPEITA DE AVE	Meta (<=30 minutos)	30	30	30	30	100%
	Resultado	0	0	0	0	
	Soma do tempo em minutos entre a definição de suspeita de AVE Hiperagudo e a solicitação de TC no PEP	0	0	0	0	
	Soma de pacientes com suspeita de AVE Hiperagudo	10	4	11	25	
ALCANCE DE METAS	(% geral da unidade)	98,9%	100,0%	98,3%	100,0%	

Todos os pacientes que foram a óbito foram regulados dentro do protocolo e tiveram a devida assistência necessária.

UPA Marechal	ATRIBUTO	set/24	out/24	nov/24	SET/24-NOV/24	Alcance por ind.
ATENDIMENTOS MÉDICOS	Meta (UPA Classe B >= 7875)	7.875	7.875	7.875	23.625	100%
	Resultado	9.193	9.258	8.927	27.378	
	Soma do número de atendimentos em UPA 24h de médicos clínicos e pediatras no período	9.193	9.258	8.927	27.378	
TAXA DE MORTALIDADE INSTITUCIONAL	Meta (<= 4%)	4,00%	4,00%	4,00%	4,00%	100%
	Resultado	0,31%	0,00%	0,32%	0,20%	
	Nº de óbitos de pacientes internados >24h em sala amarela e vermelha	1	0	1	2	
	Total de saídas de sala amarela e vermelha	319	297	316	932	
TEMPO DE CLASSIFICAÇÃO DE RISCO	Meta (<=10 minutos)	10	10	10	10	100%
	Resultado	10	9	9	9	
	Soma do tempo em minutos entre o início do acolhimento até o término da classificação de risco	96485	89480	88679	274.644	
	Soma de pacientes classificados	9512	9498	9228	28.238	
	Meta (<=10 minutos)	10	10	10	10	100%

TEMPO DE ESPERA DE PACIENTES CLASSIFICADOS NA COR LARANJA CONFORME PROTOCOLO SES	Resultado	8	8	10	9	
	Soma do tempo em minutos entre o término da classificação de risco e o início do atendimento médico de pacientes classificados na cor LARANJA	1065	1268	1897	4.230	
	Soma de atendimentos médicos de pacientes classificados na cor LARANJA	133	158	173	464	
TEMPO DE ESPERA DE PACIENTES CLASSIFICADOS NA COR AMARELA CONFORME PROTOCOLO SES	Meta (<= 60 minutos)	60	60	60	60	100%
	Resultado	17	17	19	17	
	Soma do tempo em minutos entre o término da classificação de risco e o início do atendimento médico de pacientes classificados na cor AMARELA	27578	27911	31345	86.834	
	Soma de atendimentos médicos de pacientes classificados na cor AMARELA	1601	1621	1610	4.832	
TEMPO DE ESPERA DE PACIENTES CLASSIFICADOS NA COR VERDE CONFORME PROTOCOLO SES	Meta (<=120 minutos)	120	120	120	120	100%
	Resultado	53	53	50	52	
	Soma do tempo em minutos entre o término da classificação de risco e o início do atendimento médico de pacientes classificados na cor VERDE	390344	386895	343316	1.120.555	
	Soma de atendimentos médicos de pacientes classificados na cor VERDE	7266	7272	6763	21.301	
SOLICITAÇÃO DE REGULAÇÃO DE PACIENTE DA SALA AMARELA ADULTO E PEDIÁTRICA	Meta Final (>= 90%)	90%	90%	90%	90%	100%
	Resultado	100,00%	100,00%	99,49%	99,80%	
	Soma de pacientes da sala amarela adulto e pediátrica com solicitação de transferência registrada no PEP antes de 24 horas de internação	218	197	196	611	
	Soma de pacientes da sala amarela adulto e pediátrica transferidos antes de 24 horas somado a pacientes com tempo de internação superior a 24 horas	218	197	197	612	
SOLICITAÇÃO DE REGULAÇÃO DE PACIENTE DA SALA VERMELHA	Meta Final (>= 90%)	90%	90%	90%	90%	100%
	Resultado	100,00%	100,00%	100,00%	100,00%	
	Soma de pacientes da sala vermelha com solicitação de transferência registrada no PEP antes de 6 horas de internação	50	59	65	174	
	Soma de pacientes da sala vermelha transferidos antes de 6 horas somado a pacientes com tempo de internação superior a 6 horas	50	59	65	174	
TROMBÓLISES REALIZADAS NO TRATAMENTO DO IAM COM SUPRA DE ST	Meta (>= 70%)	70%	70%	70%	70%	100%
	Resultado	100,00%	100,00%	100,00%	100,00%	
	Soma de pacientes IAM com Supra de ST Trombolisados	0	3	3	6	
	Soma de pacientes IAM com Supra de ST elegíveis	0	3	3	6	
ÍNDICE DE RESOLUBILIDADE DAS MANIFESTAÇÕES APRESENTADAS À OUVIDORIA	Meta final (>= 90%)	90%	90%	90%	90%	100%
	Resultado	100,00%	100,00%	100,00%	100,00%	
	Total de reclamações, solicitações e denúncias resolvidas	1	5	5	11	
	Total de reclamações, solicitações e denúncias recebidas	1	5	5	11	
ÍNDICE DE SATISFAÇÃO DOS USUÁRIOS COM A UNIDADE DE SAÚDE	Meta Final (>= 80%)	80%	80%	80%	80%	100%
	Resultado	94,25%	98,69%	97,54%	97,60%	
	Soma do quantitativo de pesquisas dos usuários satisfeitos em uma avaliação geral com a unidade	819	2703	1306	4828	
	Total de respostas realizadas em no mínimo 3% dos usuários atendidos no período analisado	869	2739	1339	4947	
PLANO DE EDUCAÇÃO PERMANENTE	Meta (>= 80%)	80%	80%	80%	80%	100%
	Resultado	91,67%	100,00%	100,00%	96,70%	
	Soma do Número de atividades realizadas	11	6	12	29	
	Soma do número atividades programadas no mês	12	6	12	30	
TOMOGRAFIAS SOLICITADAS EM PACIENTES COM SUSPEITA DE AVE	Meta (<=30 minutos)	30	30	30	30	100%
	Resultado	1	0	9	4	
	Soma do tempo em minutos entre a definição de suspeita de AVE Hiperagudo e a solicitação de TC no PEP	8	0	36	44	
	Soma de pacientes com suspeita de AVE Hiperagudo	5	1	4	10	
ALCANCE DE METAS	(% geral da unidade)	100,0%	100,0%	100,0%	100,0%	

Metas integralmente atingidas.

UPA Ricardo	ATRIBUTO	set/24	out/24	nov/24	SET/24-NOV/24	Alcance por ind.
ATENDIMENTOS MÉDICOS	Meta (UPA Classe B >= 7875)	7.875	7.875	7.875	23.625	100%
	Resultado	9.864	10.014	9.686	29.564	
	Soma do número de atendimentos em UPA 24h de médicos clínicos e pediatras no período	9.864	10.014	9.686	29.564	

TAXA DE MORTALIDADE INSTITUCIONAL	Meta (<= 4%)	4,00%	4,00%	4,00%	4,00%	100%
	Resultado	3,25%	3,43%	0,87%	2,50%	
	Nº de óbitos de pacientes internados >24h em sala amarela e vermelha	8	7	2	17	
	Total de saídas de sala amarela e vermelha	246	204	231	681	
TEMPO DE CLASSIFICAÇÃO DE RISCO	Meta (<=10 minutos)	10	10	10	10	100%
	Resultado	8	8	8	8	
	Soma do tempo em minutos entre o início do acolhimento até o término da classificação de risco	80952	85006	80027	245.985	
	Soma de pacientes classificados	9980	10147	9840	29.967	
TEMPO DE ESPERA DE PACIENTES CLASSIFICADOS NA COR LARANJA CONFORME PROTOCOLO SES	Meta (<=10 minutos)	10	10	10	10	100%
	Resultado	4	4	5	4	
	Soma do tempo em minutos entre o término da classificação de risco e o início do atendimento médico de pacientes classificados na cor LARANJA	786	423	858	2.067	
	Soma de atendimentos médicos de pacientes classificados na cor LARANJA	183	97	157	437	
TEMPO DE ESPERA DE PACIENTES CLASSIFICADOS NA COR AMARELA CONFORME PROTOCOLO SES	Meta (<= 60 minutos)	60	60	60	60	100%
	Resultado	10	11	12	11	
	Soma do tempo em minutos entre o término da classificação de risco e o início do atendimento médico de pacientes classificados na cor AMARELA	20615	23755	20999	65.369	
	Soma de atendimentos médicos de pacientes classificados na cor AMARELA	2044	2017	1744	5.805	
TEMPO DE ESPERA DE PACIENTES CLASSIFICADOS NA COR VERDE CONFORME PROTOCOLO SES	Meta (<=120 minutos)	120	120	120	120	100%
	Resultado	22	26	26	25	
	Soma do tempo em minutos entre o término da classificação de risco e o início do atendimento médico de pacientes classificados na cor VERDE	168961	202595	202684	574.240	
	Soma de atendimentos médicos de pacientes classificados na cor VERDE	7502	7780	7655	22.937	
SOLICITAÇÃO DE REGULAÇÃO DE PACIENTE DA SALA AMARELA ADULTO E PEDIÁTRICA	Meta Final (>= 90%)	90%	90%	90%	90%	100%
	Resultado	100,00%	100,00%	100,00%	100,00%	
	Soma de pacientes da sala amarela adulto e pediátrica com solicitação de transferência registrada no PEP antes de 24 horas de internação	124	133	122	379	
	Soma de pacientes da sala amarela adulto e pediátrica transferidos antes de 24 horas somado a pacientes com tempo de internação superior a 24 horas	124	133	122	379	
SOLICITAÇÃO DE REGULAÇÃO DE PACIENTE DA SALA VERMELHA	Meta Final (>= 90%)	90%	90%	90%	90%	100%
	Resultado	100,00%	100,00%	100,00%	100,00%	
	Soma de pacientes da sala vermelha com solicitação de transferência registrada no PEP antes de 6 horas de internação	46	38	53	137	
	Soma de pacientes da sala vermelha transferidos antes de 6 horas somado a pacientes com tempo de internação superior a 6 horas	46	38	53	137	
TROMBÓLISES REALIZADAS NO TRATAMENTO DO IAM COM SUPRA DE ST	Meta (>= 70%)	70%	70%	70%	70%	100%
	Resultado	100,00%	100,00%	100,00%	100,00%	
	Soma de pacientes IAM com Supra de ST Trombolisados	3	2	1	6	
	Soma de pacientes IAM com Supra de ST elegíveis	3	2	1	6	
ÍNDICE DE RESOLUBILIDADE DAS MANIFESTAÇÕES APRESENTADAS À OUVIDORIA	Meta final (>= 90%)	90%	90%	90%	90%	100%
	Resultado	100,00%	100,00%	100,00%	100,00%	
	Total de reclamações, solicitações e denúncias resolvidas	1	1	0	2	
	Total de reclamações, solicitações e denúncias recebidas	1	1	0	2	
ÍNDICE DE SATISFAÇÃO DOS USUÁRIOS COM A UNIDADE DE SAÚDE	Meta Final (>= 80%)	80%	80%	80%	80%	100%
	Resultado	97,73%	97,21%	99,26%	98,10%	
	Soma do quantitativo de pesquisas dos usuários satisfeitos em uma avaliação geral com a unidade	1163	1185	1206	3554	
	Total de respostas realizadas em no mínimo 3% dos usuários atendidos no período analisado	1190	1219	1215	3624	
PLANO DE EDUCAÇÃO PERMANENTE	Meta (>= 80%)	80%	80%	80%	80%	100%
	Resultado	100,00%	100,00%	100,00%	100,00%	
	Soma do Número de atividades realizadas	9	10	9	28	
	Soma do número atividades programadas no mês	9	10	9	28	
TOMOGRAFIAS SOLICITADAS EM PACIENTES COM SUSPEITA DE AVE	Meta (<=30 minutos)	30	30	30	30	100%
	Resultado	12	10	13	11	
	Soma do tempo em minutos entre a definição de suspeita de AVE Hiperagudo e a solicitação de TC no PEP	51	31	13	95	

	Soma de pacientes com suspeita de AVE Hiperagudo	4	3	1	8	
ALCANCE DE METAS	(% geral da unidade)	100,0%	100,0%	100,0%	100,0%	
Metas integralmente atingidas.						
UPA Ilha	ATRIBUTO	set/24	out/24	nov/24	SET/24-NOV/24	Alcance por ind.
ATENDIMENTOS MÉDICOS	Meta (UPA Classe Pediátrica >= 4250)	4.250	4.250	4.250	12.750	100%
	Resultado	5.759	6.109	5.542	17.410	
	Soma do número de atendimentos em UPA 24h de médicos clínicos e pediatras no período	5.759	6.109	5.542	17.410	
TAXA DE MORTALIDADE INSTITUCIONAL	Meta (<= 4%)	4,00%	4,00%	4,00%	4,00%	100%
	Resultado	0,00%	0,00%	0,00%	0,00%	
	Nº de óbitos de pacientes internados >24h em sala amarela e vermelha	0	0	0	0	
	Total de saídas de sala amarela e vermelha	63	65	56	184	
TEMPO DE CLASSIFICAÇÃO DE RISCO	Meta (<=10 minutos)	10	10	10	10	100%
	Resultado	7	8	8	8	
	Soma do tempo em minutos entre o início do acolhimento até o término da classificação de risco	45929	52647	45499	144.075	
	Soma de pacientes classificados	5881	6233	5649	17.763	
TEMPO DE ESPERA DE PACIENTES CLASSIFICADOS NA COR LARANJA CONFORME PROTOCOLO SES	Meta (<=10 minutos)	10	10	10	10	100%
	Resultado	10	5	11	9	
	Soma do tempo em minutos entre o término da classificação de risco e o início do atendimento médico de pacientes classificados na cor LARANJA	743	309	511	1.563	
	Soma de atendimentos médicos de pacientes classificados na cor LARANJA	73	54	43	170	
TEMPO DE ESPERA DE PACIENTES CLASSIFICADOS NA COR AMARELA CONFORME PROTOCOLO SES	Meta (<= 60 minutos)	60	60	60	60	100%
	Resultado	18	17	17	17	
	Soma do tempo em minutos entre o término da classificação de risco e o início do atendimento médico de pacientes classificados na cor AMARELA	22746	22882	20494	66.122	
	Soma de atendimentos médicos de pacientes classificados na cor AMARELA	1223	1300	1200	3.723	
TEMPO DE ESPERA DE PACIENTES CLASSIFICADOS NA COR VERDE CONFORME PROTOCOLO SES	Meta (<=120 minutos)	120	120	120	120	100%
	Resultado	41	43	33	39	
	Soma do tempo em minutos entre o término da classificação de risco e o início do atendimento médico de pacientes classificados na cor VERDE	184356	204725	144651	533.732	
	Soma de atendimentos médicos de pacientes classificados na cor VERDE	4479	4748	4323	13.550	
SOLICITAÇÃO DE REGULAÇÃO DE PACIENTE DA SALA AMARELA ADULTO E PEDIÁTRICA	Meta Final (>= 90%)	90%	90%	90%	90%	100%
	Resultado	100,00%	100,00%	97,06%	99,10%	
	Soma de pacientes da sala amarela adulto e pediátrica com solicitação de transferência registrada no PEP antes de 24 horas de internação	39	42	33	114	
	Soma de pacientes da sala amarela adulto e pediátrica transferidos antes de 24 horas somado a pacientes com tempo de internação superior a 24 horas	39	42	34	115	
SOLICITAÇÃO DE REGULAÇÃO DE PACIENTE DA SALA VERMELHA	Meta Final (>= 90%)	90%	90%	90%	90%	100%
	Resultado	100,00%	100,00%	100,00%	100,00%	
	Soma de pacientes da sala vermelha com solicitação de transferência registrada no PEP antes de 6 horas de internação	1	0	0	1	
	Soma de pacientes da sala vermelha transferidos antes de 6 horas somado a pacientes com tempo de internação superior a 6 horas	1	0	0	1	
ÍNDICE DE RESOLUBILIDADE DAS MANIFESTAÇÕES APRESENTADAS À OUVIDORIA	Meta final (>= 90%)	90%	90%	90%	90%	100%
	Resultado	100,00%	100,00%	100,00%	100,00%	
	Total de reclamações, solicitações e denúncias resolvidas	1	1	1	3	
	Total de reclamações, solicitações e denúncias recebidas	1	1	1	3	
ÍNDICE DE SATISFAÇÃO DOS USUÁRIOS COM A UNIDADE DE SAÚDE	Meta Final (>= 80%)	80%	80%	80%	80%	100%
	Resultado	98,10%	98,86%	95,91%	97,80%	
	Soma do quantitativo de pesquisas dos usuários satisfeitos em uma avaliação geral com a unidade	465	695	469	1629	
	Total de respostas realizadas em no mínimo 3% dos usuários atendidos no período analisado	474	703	489	1666	
PLANO DE EDUCAÇÃO PERMANENTE	Meta (>= 80%)	80%	80%	80%	80%	100%
	Resultado	100,00%	100,00%	100,00%	100,00%	

	Soma do Número de atividades realizadas	12	12	9	33	
	Soma do número atividades programadas no mês	12	12	9	33	
ALCANCE DE METAS	(% geral da unidade)	100,0%	100,0%	99,2%	100,0%	
Em relação ao tempo de espera para pacientes classificados como laranja, A unidade informa que está organizando novos treinamentos para médicos e enfermeiros sobre a classificação de risco, com o objetivo de aprimorar o processo, reduzir reclassificações e assegurar que os pacientes recebam atendimento de forma mais ágil e eficiente.						
UPA Irajá	ATRIBUTO	set/24	out/24	nov/24	SET/24-NOV/24	Alcance por ind.
ATENDIMENTOS MÉDICOS	Meta (UPA Classe B >= 7875)	7.875	7.875	7.875	23.625	100%
	Resultado	10.294	10.582	9.827	30.703	
	Soma do número de atendimentos em UPA 24h de médicos clínicos e pediatras no período	10.294	10.582	9.827	30.703	
TAXA DE MORTALIDADE INSTITUCIONAL	Meta (<= 4%)	4,00%	4,00%	4,00%	4,00%	80%
	Resultado	6,22%	3,85%	4,79%	5,00%	
	Nº de óbitos de pacientes internados >24h em sala amarela e vermelha	13	8	9	30	
	Total de saídas de sala amarela e vermelha	209	208	188	605	
TEMPO DE CLASSIFICAÇÃO DE RISCO	Meta (<=10 minutos)	10	10	10	10	100%
	Resultado	7	7	8	7	
	Soma do tempo em minutos entre o início do acolhimento até o término da classificação de risco	83838	85445	83356	252.639	
	Soma de pacientes classificados	10582	10881	10136	31.599	
TEMPO DE ESPERA DE PACIENTES CLASSIFICADOS NA COR LARANJA CONFORME PROTOCOLO SES	Meta (<=10 minutos)	10	10	10	10	100%
	Resultado	8	6	9	8	
	Soma do tempo em minutos entre o término da classificação de risco e o início do atendimento médico de pacientes classificados na cor LARANJA	2316	1211	1419	4.946	
	Soma de atendimentos médicos de pacientes classificados na cor LARANJA	259	183	149	591	
TEMPO DE ESPERA DE PACIENTES CLASSIFICADOS NA COR AMARELA CONFORME PROTOCOLO SES	Meta (<= 60 minutos)	60	60	60	60	100%
	Resultado	20	20	21	20	
	Soma do tempo em minutos entre o término da classificação de risco e o início do atendimento médico de pacientes classificados na cor AMARELA	36375	36944	37952	111.271	
	Soma de atendimentos médicos de pacientes classificados na cor AMARELA	1799	1771	1794	5.364	
TEMPO DE ESPERA DE PACIENTES CLASSIFICADOS NA COR VERDE CONFORME PROTOCOLO SES	Meta (<=120 minutos)	120	120	120	120	100%
	Resultado	44	45	48	45	
	Soma do tempo em minutos entre o término da classificação de risco e o início do atendimento médico de pacientes classificados na cor VERDE	358475	383223	373423	1.115.121	
	Soma de atendimentos médicos de pacientes classificados na cor VERDE	8096	8472	7774	24.342	
SOLICITAÇÃO DE REGULAÇÃO DE PACIENTE DA SALA AMARELA ADULTO E PEDIÁTRICA	Meta Final (>= 90%)	90%	90%	90%	90%	100%
	Resultado	99,04%	98,15%	98,02%	98,40%	
	Soma de pacientes da sala amarela adulto e pediátrica com solicitação de transferência registrada no PEP antes de 24 horas de internação	103	106	99	308	
	Soma de pacientes da sala amarela adulto e pediátrica transferidos antes de 24 horas somado a pacientes com tempo de internação superior a 24 horas	104	108	101	313	
SOLICITAÇÃO DE REGULAÇÃO DE PACIENTE DA SALA VERMELHA	Meta Final (>= 90%)	90%	90%	90%	90%	100%
	Resultado	100,00%	100,00%	100,00%	100,00%	
	Soma de pacientes da sala vermelha com solicitação de transferência registrada no PEP antes de 6 horas de internação	60	55	50	165	
	Soma de pacientes da sala vermelha transferidos antes de 6 horas somado a pacientes com tempo de internação superior a 6 horas	60	55	50	165	
TROMBÓLISES REALIZADAS NO TRATAMENTO DO IAM COM SUPRA DE ST	Meta (>= 70%)	70%	70%	70%	70%	100%
	Resultado	100,00%	100,00%	100,00%	100,00%	
	Soma de pacientes IAM com Supra de ST Trombolisados	2	3	2	7	
	Soma de pacientes IAM com Supra de ST elegíveis	2	3	2	7	
ÍNDICE DE RESOLUBILIDADE DAS MANIFESTAÇÕES APRESENTADAS À OUVIDORIA	Meta final (>= 90%)	90%	90%	90%	90%	100%
	Resultado	100,00%	100,00%	100,00%	100,00%	
	Total de reclamações, solicitações e denúncias resolvidas	0	0	2	2	
	Total de reclamações, solicitações e denúncias recebidas	0	0	2	2	
ÍNDICE DE SATISFAÇÃO DOS USUÁRIOS COM A UNIDADE DE SAÚDE	Meta Final (>= 80%)	80%	80%	80%	80%	100%
	Resultado	98,93%	92,77%	98,37%	96,70%	

	Soma do quantitativo de pesquisas dos usuários satisfeitos em uma avaliação geral com a unidade	554	603	726	1883	
	Total de respostas realizadas em no mínimo 3% dos usuários atendidos no período analisado	560	650	738	1948	
PLANO DE EDUCAÇÃO PERMANENTE	Meta (>= 80%)	80%	80%	80%	80%	100%
	Resultado	100,00%	100,00%	100,00%	100,00%	
	Soma do Número de atividades realizadas	10	9	8	27	
	Soma do número atividades programadas no mês	10	9	8	27	
TOMOGRAFIAS SOLICITADAS EM PACIENTES COM SUSPEITA DE AVE	Meta (<=30 minutos)	30	30	30	30	22%
	Resultado	311	6	30	138	
	Soma do tempo em minutos entre a definição de suspeita de AVE Hiperagudo e a solicitação de TC no PEP	1870	44	30	1944	
	Soma de pacientes com suspeita de AVE Hiperagudo	6	7	1	14	
ALCANCE DE METAS	(% geral da unidade)	90,3%	100,0%	98,7%	92,5%	

A unidade informa que realiza reunião de comissão de óbitos. Todos os pacientes que foram a óbito foram regulados dentro do protocolo e tiveram a devida assistência necessária. Em relação as solicitações de tomografias na suspeita de AVE, houve uma falha no preenchimento dos dados no sistema ocasionando um tempo maior. A unidade ressalta que foi realizado treinamento dos profissionais médicos e do NIR sobre o preenchimento correto e imediato no sistema.

UPA Itaboraí	ATRIBUTO	set/24	out/24	nov/24	SET/24-NOV/24	Alcance por ind.
ATENDIMENTOS MÉDICOS	Meta (UPA Classe B >= 7875)	7.875	7.875	7.875	23.625	100%
	Resultado	8.199	8.197	7.534	23.930	
	Soma do número de atendimentos em UPA 24h de médicos clínicos e pediatras no período	8.199	8.197	7.534	23.930	
TAXA DE MORTALIDADE INSTITUCIONAL	Meta (<= 4%)	4,00%	4,00%	4,00%	4,00%	100%
	Resultado	0,92%	1,46%	4,10%	2,10%	
	Nº de óbitos de pacientes internados >24h em sala amarela e vermelha	2	3	8	13	
	Total de saídas de sala amarela e vermelha	218	206	195	619	
TEMPO DE CLASSIFICAÇÃO DE RISCO	Meta (<=10 minutos)	10	10	10	10	91%
	Resultado	10	11	12	11	
	Soma do tempo em minutos entre o início do acolhimento até o término da classificação de risco	93538	101424	99615	294.577	
	Soma de pacientes classificados	8626	8608	8130	25.364	
TEMPO DE ESPERA DE PACIENTES CLASSIFICADOS NA COR LARANJA CONFORME PROTOCOLO SES	Meta (<=10 minutos)	10	10	10	10	100%
	Resultado	7	7	8	7	
	Soma do tempo em minutos entre o término da classificação de risco e o início do atendimento médico de pacientes classificados na cor LARANJA	196	217	309	722	
	Soma de atendimentos médicos de pacientes classificados na cor LARANJA	25	31	35	91	
TEMPO DE ESPERA DE PACIENTES CLASSIFICADOS NA COR AMARELA CONFORME PROTOCOLO SES	Meta (<= 60 minutos)	60	60	60	60	100%
	Resultado	11	10	15	12	
	Soma do tempo em minutos entre o término da classificação de risco e o início do atendimento médico de pacientes classificados na cor AMARELA	18431	16715	27123	62.269	
	Soma de atendimentos médicos de pacientes classificados na cor AMARELA	1628	1560	1716	4.904	
TEMPO DE ESPERA DE PACIENTES CLASSIFICADOS NA COR VERDE CONFORME PROTOCOLO SES	Meta (<=120 minutos)	120	120	120	120	100%
	Resultado	30	26	50	35	
	Soma do tempo em minutos entre o término da classificação de risco e o início do atendimento médico de pacientes classificados na cor VERDE	204883	176205	295279	676.367	
	Soma de atendimentos médicos de pacientes classificados na cor VERDE	6631	6568	5852	19.051	
SOLICITAÇÃO DE REGULAÇÃO DE PACIENTE DA SALA AMARELA ADULTO E PEDIÁTRICA	Meta Final (>= 90%)	90%	90%	90%	90%	100%
	Resultado	99,29%	100,00%	99,13%	99,50%	
	Soma de pacientes da sala amarela adulto e pediátrica com solicitação de transferência registrada no PEP antes de 24 horas de internação	139	134	114	387	
	Soma de pacientes da sala amarela adulto e pediátrica transferidos antes de 24 horas somado a pacientes com tempo de internação superior a 24 horas	140	134	115	389	
SOLICITAÇÃO DE REGULAÇÃO DE PACIENTE DA SALA VERMELHA	Meta Final (>= 90%)	90%	90%	90%	90%	100%
	Resultado	100,00%	100,00%	100,00%	100,00%	
	Soma de pacientes da sala vermelha com solicitação de transferência registrada no PEP antes de 6 horas de internação	35	25	31	91	

	Soma de pacientes da sala vermelha transferidos antes de 6 horas somado a pacientes com tempo de internação superior a 6 horas	35	25	31	91	
TROMBÓLISES REALIZADAS NO TRATAMENTO DO IAM COM SUPRA DE ST	Meta (>= 70%)	70%	70%	70%	70%	100%
	Resultado	100,00%	100,00%	100,00%	100,00%	
	Soma de pacientes IAM com Supra de ST Trombolizados	0	2	1	3	
	Soma de pacientes IAM com Supra de ST elegíveis	0	2	1	3	
ÍNDICE DE RESOLUBILIDADE DAS MANIFESTAÇÕES APRESENTADAS À OUVIDORIA	Meta final (>= 90%)	90%	90%	90%	90%	100%
	Resultado	100,00%	100,00%	100,00%	100,00%	
	Total de reclamações, solicitações e denúncias resolvidas	0	1	1	2	
	Total de reclamações, solicitações e denúncias recebidas	0	1	1	2	
ÍNDICE DE SATISFAÇÃO DOS USUÁRIOS COM A UNIDADE DE SAÚDE	Meta Final (>= 80%)	80%	80%	80%	80%	100%
	Resultado	82,84%	90,21%	75,15%	84,80%	
	Soma do quantitativo de pesquisas dos usuários satisfeitos em uma avaliação geral com a unidade	903	1207	387	2497	
	Total de respostas realizadas em no mínimo 3% dos usuários atendidos no período analisado	1090	1338	515	2943	
PLANO DE EDUCAÇÃO PERMANENTE	Meta (>= 80%)	80%	80%	80%	80%	100%
	Resultado	100,00%	100,00%	100,00%	100,00%	
	Soma do Número de atividades realizadas	29	18	17	64	
	Soma do número atividades programadas no mês	29	18	17	64	
TOMOGRÁFIAS SOLICITADAS EM PACIENTES COM SUSPEITA DE AVE	Meta (<=30 minutos)	30	30	30	30	100%
	Resultado	7	5	17	7	
	Soma do tempo em minutos entre a definição de suspeita de AVE Hiperagudo e a solicitação de TC no PEP	64	40	34	138	
	Soma de pacientes com suspeita de AVE Hiperagudo	9	7	2	18	
ALCANCE DE METAS	(% geral da unidade)	100,0%	99,3%	97,7%	99,3%	

A unidade esteve irrestrita em todo período não havendo demanda suficiente para alcance da meta de atendimentos. A unidade informa que realiza reunião de comissão de óbitos. Todos os pacientes que foram a óbito foram regulados dentro do protocolo e tiveram a devida assistência necessária. Houve substituição de parte da equipe de enfermagem da unidade. A unidade informa que as novas equipes estão em fase de treinamentos e adaptação. Esse processo de adaptação acabou impactando na satisfação do usuário e no tempo de classificação de risco.

UPA Eng. Novo	ATRIBUTO	set/24	out/24	nov/24	SET/24-NOV/24	Alcance por ind.
ATENDIMENTOS MÉDICOS	Meta (UPA Classe B >= 7875)	7.875	7.875	7.875	23.625	100%
	Resultado	10.443	10.565	9.959	30.967	
	Soma do número de atendimentos em UPA 24h de médicos clínicos e pediatras no período	10.443	10.565	9.959	30.967	
TAXA DE MORTALIDADE INSTITUCIONAL	Meta (<= 4%)	4,00%	4,00%	4,00%	4,00%	55%
	Resultado	10,20%	3,82%	8,13%	7,30%	
	Nº de óbitos de pacientes internados >24h em sala amarela e vermelha	15	6	10	31	
	Total de saídas de sala amarela e vermelha	147	157	123	427	
TEMPO DE CLASSIFICAÇÃO DE RISCO	Meta (<=10 minutos)	10	10	10	10	100%
	Resultado	9	8	8	8	
	Soma do tempo em minutos entre o início do acolhimento até o término da classificação de risco	96315	92440	87435	276.190	
	Soma de pacientes classificados	10651	10720	10090	31.461	
TEMPO DE ESPERA DE PACIENTES CLASSIFICADOS NA COR LARANJA CONFORME PROTOCOLO SES	Meta (<=10 minutos)	10	10	10	10	100%
	Resultado	8	9	6	8	
	Soma do tempo em minutos entre o término da classificação de risco e o início do atendimento médico de pacientes classificados na cor LARANJA	1291	1696	938	3.925	
	Soma de atendimentos médicos de pacientes classificados na cor LARANJA	160	170	140	470	
TEMPO DE ESPERA DE PACIENTES CLASSIFICADOS NA COR AMARELA CONFORME PROTOCOLO SES	Meta (<= 60 minutos)	60	60	60	60	100%
	Resultado	15	13	14	14	
	Soma do tempo em minutos entre o término da classificação de risco e o início do atendimento médico de pacientes classificados na cor AMARELA	26797	22300	20706	69.803	
	Soma de atendimentos médicos de pacientes classificados na cor AMARELA	1739	1625	1464	4.828	

TEMPO DE ESPERA DE PACIENTES CLASSIFICADOS NA COR VERDE CONFORME PROTOCOLO SES	Meta (<=120 minutos)	120	120	120	120	100%
	Resultado	30	25	25	27	
	Soma do tempo em minutos entre o término da classificação de risco e o início do atendimento médico de pacientes classificados na cor VERDE	255346	225664	209565	690.575	
	Soma de atendimentos médicos de pacientes classificados na cor VERDE	8479	8702	8276	25.457	
SOLICITAÇÃO DE REGULAÇÃO DE PACIENTE DA SALA AMARELA ADULTO E PEDIÁTRICA	Meta Final (>= 90%)	90%	90%	90%	90%	100%
	Resultado	100,00%	100,00%	100,00%	100,00%	
	Soma de pacientes da sala amarela adulto e pediátrica com solicitação de transferência registrada no PEP antes de 24 horas de internação	114	103	105	322	
	Soma de pacientes da sala amarela adulto e pediátrica transferidos antes de 24 horas somado a pacientes com tempo de internação superior a 24 horas	114	103	105	322	
SOLICITAÇÃO DE REGULAÇÃO DE PACIENTE DA SALA VERMELHA	Meta Final (>= 90%)	90%	90%	90%	90%	100%
	Resultado	100,00%	100,00%	100,00%	100,00%	
	Soma de pacientes da sala vermelha com solicitação de transferência registrada no PEP antes de 6 horas de internação	37	42	40	119	
	Soma de pacientes da sala vermelha transferidos antes de 6 horas somado a pacientes com tempo de internação superior a 6 horas	37	42	40	119	
TROMBÓLISES REALIZADAS NO TRATAMENTO DO IAM COM SUPRA DE ST	Meta (>= 70%)	70%	70%	70%	70%	100%
	Resultado	100,00%	100,00%	100,00%	100,00%	
	Soma de pacientes IAM com Supra de ST Trombolisados	3	3	1	7	
	Soma de pacientes IAM com Supra de ST elegíveis	3	3	1	7	
ÍNDICE DE RESOLUBILIDADE DAS MANIFESTAÇÕES APRESENTADAS À OUVIDORIA	Meta final (>= 90%)	90%	90%	90%	90%	100%
	Resultado	100,00%	100,00%	100,00%	100,00%	
	Total de reclamações, solicitações e denúncias resolvidas	2	1	1	4	
	Total de reclamações, solicitações e denúncias recebidas	2	1	1	4	
ÍNDICE DE SATISFAÇÃO DOS USUÁRIOS COM A UNIDADE DE SAÚDE	Meta Final (>= 80%)	80%	80%	80%	80%	100%
	Resultado	98,98%	97,70%	99,34%	98,78%	
	Soma do quantitativo de pesquisas dos usuários satisfeitos em uma avaliação geral com a unidade	681	680	1061	2422	
	Total de respostas realizadas em no mínimo 3% dos usuários atendidos no período analisado	688	696	1068	2452	
PLANO DE EDUCAÇÃO PERMANENTE	Meta (>= 80%)	80%	80%	80%	80%	100%
	Resultado	100,00%	100,00%	100,00%	100,00%	
	Soma do Número de atividades realizadas	5	4	3	12	
	Soma do número atividades programadas no mês	5	4	3	12	
TOMOGRÁFIAS SOLICITADAS EM PACIENTES COM SUSPEITA DE AVE	Meta (<=30 minutos)	30	30	30	30	100%
	Resultado	20	12	0	14	
	Soma do tempo em minutos entre a definição de suspeita de AVE Hiperagudo e a solicitação de TC no PEP	103	24	0	127	
	Soma de pacientes com suspeita de AVE Hiperagudo	5	2	2	9	
ALCANCE DE METAS	(% geral da unidade)	95,3%	100,0%	96,1%	96,6%	

A unidade informa que realiza reunião de comissão de óbitos. Todos os pacientes que foram a óbito foram regulados dentro do protocolo e tiveram a devida assistência necessária.

UPA C. Grande I	ATRIBUTO	set/24	out/24	nov/24	SET/24-NOV/24	Alcance por ind.
ATENDIMENTOS MÉDICOS	Meta (UPA Classe A >= 10125)	10.125	10.125	10.125	30.375	100%
	Resultado	11.295	11.699	11.011	34.005	
	Soma do número de atendimentos em UPA 24h de médicos clínicos e pediatras no período	11.295	11.699	11.011	34.005	
TAXA DE MORTALIDADE INSTITUCIONAL	Meta (<= 4%)	4,00%	4,00%	4,00%	4,00%	100%
	Resultado	4,29%	2,19%	2,26%	2,80%	
	Nº de óbitos de pacientes internados >24h em sala amarela e vermelha	9	6	5	20	
	Total de saídas de sala amarela e vermelha	210	274	221	705	
TEMPO DE CLASSIFICAÇÃO DE RISCO	Meta (<=10 minutos)	10	10	10	10	100%
	Resultado	7	7	7	7	
	Soma do tempo em minutos entre o início do acolhimento até o término da classificação de risco	87158	85743	84886	257.787	

	Soma de pacientes classificados	11605	11978	11322	34.905	
TEMPO DE ESPERA DE PACIENTES CLASSIFICADOS NA COR LARANJA CONFORME PROTOCOLO SES	Meta (<=10 minutos)	10	10	10	10	100%
	Resultado	10	7	4	7	
	Soma do tempo em minutos entre o término da classificação de risco e o início do atendimento médico de pacientes classificados na cor LARANJA	252	229	78	559	
	Soma de atendimentos médicos de pacientes classificados na cor LARANJA	24	29	19	72	
TEMPO DE ESPERA DE PACIENTES CLASSIFICADOS NA COR AMARELA CONFORME PROTOCOLO SES	Meta (<= 60 minutos)	60	60	60	60	100%
	Resultado	12	11	12	12	
	Soma do tempo em minutos entre o término da classificação de risco e o início do atendimento médico de pacientes classificados na cor AMARELA	24249	20200	20743	65.192	
	Soma de atendimentos médicos de pacientes classificados na cor AMARELA	1965	1741	1655	5.361	
TEMPO DE ESPERA DE PACIENTES CLASSIFICADOS NA COR VERDE CONFORME PROTOCOLO SES	Meta (<=120 minutos)	120	120	120	120	100%
	Resultado	32	30	34	32	
	Soma do tempo em minutos entre o término da classificação de risco e o início do atendimento médico de pacientes classificados na cor VERDE	284402	287881	315804	888.087	
	Soma de atendimentos médicos de pacientes classificados na cor VERDE	8805	9478	9101	27.384	
SOLICITAÇÃO DE REGULAÇÃO DE PACIENTE DA SALA AMARELA ADULTO E PEDIÁTRICA	Meta Final (>= 90%)	90%	90%	90%	90%	100%
	Resultado	95,35%	98,03%	97,46%	97,20%	
	Soma de pacientes da sala amarela adulto e pediátrica com solicitação de transferência registrada no PEP antes de 24 horas de internação	82	149	115	346	
	Soma de pacientes da sala amarela adulto e pediátrica transferidos antes de 24 horas somado a pacientes com tempo de internação superior a 24 horas	86	152	118	356	
SOLICITAÇÃO DE REGULAÇÃO DE PACIENTE DA SALA VERMELHA	Meta Final (>= 90%)	90%	90%	90%	90%	100%
	Resultado	100,00%	100,00%	100,00%	100,00%	
	Soma de pacientes da sala vermelha com solicitação de transferência registrada no PEP antes de 6 horas de internação	30	16	24	70	
	Soma de pacientes da sala vermelha transferidos antes de 6 horas somado a pacientes com tempo de internação superior a 6 horas	30	16	24	70	
TROMBÓLISES REALIZADAS NO TRATAMENTO DO IAM COM SUPRA DE ST	Meta (>= 70%)	70%	70%	70%	70%	100%
	Resultado	100,00%	100,00%	100,00%	100,00%	
	Soma de pacientes IAM com Supra de ST Trombolisados	1	2	4	7	
	Soma de pacientes IAM com Supra de ST elegíveis	1	2	4	7	
ÍNDICE DE RESOLUBILIDADE DAS MANIFESTAÇÕES APRESENTADAS À OUIDORIA	Meta final (>= 90%)	90%	90%	90%	90%	100%
	Resultado	100,00%	100,00%	100,00%	100,00%	
	Total de reclamações, solicitações e denúncias resolvidas	2	1	3	6	
	Total de reclamações, solicitações e denúncias recebidas	2	1	3	6	
ÍNDICE DE SATISFAÇÃO DOS USUÁRIOS COM A UNIDADE DE SAÚDE	Meta Final (>= 80%)	80%	80%	80%	80%	100%
	Resultado	99,04%	98,97%	99,43%	99,20%	
	Soma do quantitativo de pesquisas dos usuários satisfeitos em uma avaliação geral com a unidade	1138	1060	1223	3421	
	Total de respostas realizadas em no mínimo 3% dos usuários atendidos no período analisado	1149	1071	1230	3450	
PLANO DE EDUCAÇÃO PERMANENTE	Meta (>= 80%)	80%	80%	80%	80%	100%
	Resultado	100,00%	100,00%	100,00%	100,00%	
	Soma do Número de atividades realizadas	7	8	7	22	
	Soma do número atividades programadas no mês	7	8	7	22	
TOMOGRÁFIAS SOLICITADAS EM PACIENTES COM SUSPEITA DE AVE	Meta (<=30 minutos)	30	30	30	30	100%
	Resultado	2	4	3	3	
	Soma do tempo em minutos entre a definição de suspeita de AVE Hiperagudo e a solicitação de TC no PEP	27	48	40	115	
	Soma de pacientes com suspeita de AVE Hiperagudo	10	12	11	33	
ALCANCE DE METAS	(% geral da unidade)	99,5%	100,0%	100,0%	100,0%	

A unidade informa que realiza reunião de comissão de óbitos. Todos os pacientes que foram a óbito foram regulados dentro do protocolo e tiveram a devida assistência necessária.

UPA C. Grande II	ATRIBUTO	set/24	out/24	nov/24	SET/24-NOV/24	Alcance por ind.
------------------	----------	--------	--------	--------	---------------	------------------

ATENDIMENTOS MÉDICOS	Meta (UPA Classe B >= 7875)	7.875	7.875	7.875	23.625	100%
	Resultado	10.723	10.537	10.398	31.658	
	Soma do número de atendimentos em UPA 24h de médicos clínicos e pediatras no período	10.723	10.537	10.398	31.658	
TAXA DE MORTALIDADE INSTITUCIONAL	Meta (<= 4%)	4,00%	4,00%	4,00%	4,00%	59%
	Resultado	6,00%	7,86%	6,52%	6,80%	
	Nº de óbitos de pacientes internados >24h em sala amarela e vermelha	9	11	9	29	
	Total de saídas de sala amarela e vermelha	150	140	138	428	
TEMPO DE CLASSIFICAÇÃO DE RISCO	Meta (<=10 minutos)	10	10	10	10	100%
	Resultado	8	9	9	9	
	Soma do tempo em minutos entre o início do acolhimento até o término da classificação de risco	95984	100274	101285	297.543	
	Soma de pacientes classificados	10950	10777	10680	32.407	
TEMPO DE ESPERA DE PACIENTES CLASSIFICADOS NA COR LARANJA CONFORME PROTOCOLO SES	Meta (<=10 minutos)	10	10	10	10	100%
	Resultado	8	7	7	7	
	Soma do tempo em minutos entre o término da classificação de risco e o início do atendimento médico de pacientes classificados na cor LARANJA	863	821	627	2.311	
	Soma de atendimentos médicos de pacientes classificados na cor LARANJA	106	117	89	312	
TEMPO DE ESPERA DE PACIENTES CLASSIFICADOS NA COR AMARELA CONFORME PROTOCOLO SES	Meta (<= 60 minutos)	60	60	60	60	100%
	Resultado	30	12	13	18	
	Soma do tempo em minutos entre o término da classificação de risco e o início do atendimento médico de pacientes classificados na cor AMARELA	47141	21208	20409	88.758	
	Soma de atendimentos médicos de pacientes classificados na cor AMARELA	1558	1637	1523	4.718	
TEMPO DE ESPERA DE PACIENTES CLASSIFICADOS NA COR VERDE CONFORME PROTOCOLO SES	Meta (<=120 minutos)	120	120	120	120	100%
	Resultado	30	31	35	32	
	Soma do tempo em minutos entre o término da classificação de risco e o início do atendimento médico de pacientes classificados na cor VERDE	271772	278555	304513	854.840	
	Soma de atendimentos médicos de pacientes classificados na cor VERDE	8981	8708	8691	26.380	
SOLICITAÇÃO DE REGULAÇÃO DE PACIENTE DA SALA AMARELA ADULTO E PEDIÁTRICA	Meta Final (>= 90%)	90%	90%	90%	90%	100%
	Resultado	100,00%	98,81%	98,82%	99,20%	
	Soma de pacientes da sala amarela adulto e pediátrica com solicitação de transferência registrada no PEP antes de 24 horas de internação	82	83	84	249	
	Soma de pacientes da sala amarela adulto e pediátrica transferidos antes de 24 horas somado a pacientes com tempo de internação superior a 24 horas	82	84	85	251	
SOLICITAÇÃO DE REGULAÇÃO DE PACIENTE DA SALA VERMELHA	Meta Final (>= 90%)	90%	90%	90%	90%	100%
	Resultado	100,00%	100,00%	100,00%	100,00%	
	Soma de pacientes da sala vermelha com solicitação de transferência registrada no PEP antes de 6 horas de internação	23	22	16	61	
	Soma de pacientes da sala vermelha transferidos antes de 6 horas somado a pacientes com tempo de internação superior a 6 horas	23	22	16	61	
TROMBÓLISES REALIZADAS NO TRATAMENTO DO IAM COM SUPRA DE ST	Meta (>= 70%)	70%	70%	70%	70%	100%
	Resultado	100,00%	100,00%	100,00%	100,00%	
	Soma de pacientes IAM com Supra de ST Trombolisados	6	4	1	11	
	Soma de pacientes IAM com Supra de ST elegíveis	6	4	1	11	
ÍNDICE DE RESOLUBILIDADE DAS MANIFESTAÇÕES APRESENTADAS À OUVIDORIA	Meta final (>= 90%)	90%	90%	90%	90%	100%
	Resultado	100,00%	100,00%	100,00%	100,00%	
	Total de reclamações, solicitações e denúncias resolvidas	1	0	2	3	
	Total de reclamações, solicitações e denúncias recebidas	1	0	2	3	
ÍNDICE DE SATISFAÇÃO DOS USUÁRIOS COM A UNIDADE DE SAÚDE	Meta Final (>= 80%)	80%	80%	80%	80%	100%
	Resultado	93,71%	98,93%	98,03%	95,80%	
	Soma do quantitativo de pesquisas dos usuários satisfeitos em uma avaliação geral com a unidade	969	370	399	1738	
	Total de respostas realizadas em no mínimo 3% dos usuários atendidos no período analisado	1034	374	407	1815	
PLANO DE EDUCAÇÃO PERMANENTE	Meta (>= 80%)	80%	80%	80%	80%	100%
	Resultado	100,00%	100,00%	100,00%	100,00%	
	Soma do Número de atividades realizadas	5	19	8	32	
	Soma do número atividades programadas no mês	5	19	8	32	

TOMOGRÁFIAS SOLICITADAS EM PACIENTES COM SUSPEITA DE AVE	Meta (<=30 minutos)	30	30	30	30	100%
	Resultado	14	23	0	17	
	Soma do tempo em minutos entre a definição de suspeita de AVE Hiperagudo e a solicitação de TC no PEP	29	23	0	52	
	Soma de pacientes com suspeita de AVE Hiperagudo	2	1	0	3	
ALCANCE DE METAS	(% geral da unidade)	97,4%	96,2%	97,0%	96,9%	

A unidade informa que realiza reunião de comissão de óbitos. Todos os pacientes que foram a óbito foram regulados dentro do protocolo e tiveram a devida assistência necessária.

UPA Bangu	ATRIBUTO	set/24	out/24	nov/24	SET/24-NOV/24	Alcance por ind.
ATENDIMENTOS MÉDICOS	Meta (UPA Classe A >= 10125)	10.125	10.125	10.125	30.375	100%
	Resultado	11.069	11.375	10.885	33.329	
	Soma do número de atendimentos em UPA 24h de médicos clínicos e pediatras no período	11.069	11.375	10.885	33.329	
TAXA DE MORTALIDADE INSTITUCIONAL	Meta (<= 4%)	4,00%	4,00%	4,00%	4,00%	70%
	Resultado	8,09%	3,16%	6,20%	5,70%	
	Nº de óbitos de pacientes internados >24h em sala amarela e vermelha	11	5	8	24	
	Total de saídas de sala amarela e vermelha	136	158	129	423	
TEMPO DE CLASSIFICAÇÃO DE RISCO	Meta (<=10 minutos)	10	10	10	10	100%
	Resultado	9	8	8	9	
	Soma do tempo em minutos entre o início do acolhimento até o término da classificação de risco	110683	98894	93470	303.047	
	Soma de pacientes classificados	11123	11419	10940	33.482	
TEMPO DE ESPERA DE PACIENTES CLASSIFICADOS NA COR LARANJA CONFORME PROTOCOLO SES	Meta (<=10 minutos)	10	10	10	10	100%
	Resultado	4	4	5	5	
	Soma do tempo em minutos entre o término da classificação de risco e o início do atendimento médico de pacientes classificados na cor LARANJA	713	573	926	2.212	
	Soma de atendimentos médicos de pacientes classificados na cor LARANJA	145	118	159	422	
TEMPO DE ESPERA DE PACIENTES CLASSIFICADOS NA COR AMARELA CONFORME PROTOCOLO SES	Meta (<= 60 minutos)	60	60	60	60	100%
	Resultado	6	7	6	6	
	Soma do tempo em minutos entre o término da classificação de risco e o início do atendimento médico de pacientes classificados na cor AMARELA	10457	11181	9434	31.072	
	Soma de atendimentos médicos de pacientes classificados na cor AMARELA	1508	1552	1381	4.441	
TEMPO DE ESPERA DE PACIENTES CLASSIFICADOS NA COR VERDE CONFORME PROTOCOLO SES	Meta (<=120 minutos)	120	120	120	120	100%
	Resultado	13	11	11	12	
	Soma do tempo em minutos entre o término da classificação de risco e o início do atendimento médico de pacientes classificados na cor VERDE	122522	105577	106377	334.476	
	Soma de atendimentos médicos de pacientes classificados na cor VERDE	9065	8812	8922	26.799	
SOLICITAÇÃO DE REGULAÇÃO DE PACIENTE DA SALA AMARELA ADULTO E PEDIÁTRICA	Meta Final (>= 90%)	90%	90%	90%	90%	100%
	Resultado	98,67%	100,00%	100,00%	99,60%	
	Soma de pacientes da sala amarela adulto e pediátrica com solicitação de transferência registrada no PEP antes de 24 horas de internação	74	100	76	250	
	Soma de pacientes da sala amarela adulto e pediátrica transferidos antes de 24 horas somado a pacientes com tempo de internação superior a 24 horas	75	100	76	251	
SOLICITAÇÃO DE REGULAÇÃO DE PACIENTE DA SALA VERMELHA	Meta Final (>= 90%)	90%	90%	90%	90%	100%
	Resultado	100,00%	100,00%	100,00%	100,00%	
	Soma de pacientes da sala vermelha com solicitação de transferência registrada no PEP antes de 6 horas de internação	23	29	28	80	
	Soma de pacientes da sala vermelha transferidos antes de 6 horas somado a pacientes com tempo de internação superior a 6 horas	23	29	28	80	
TROMBÓLISES REALIZADAS NO TRATAMENTO DO IAM COM SUPRA DE ST	Meta (>= 70%)	70%	70%	70%	70%	100%
	Resultado	100,00%	100,00%	100,00%	100,00%	
	Soma de pacientes IAM com Supra de ST Trombolisados	1	1	4	6	
	Soma de pacientes IAM com Supra de ST elegíveis	1	1	4	6	
ÍNDICE DE RESOLUBILIDADE DAS MANIFESTAÇÕES	Meta final (>= 90%)	90%	90%	90%	90%	100%
	Resultado	100,00%	100,00%	100,00%	100,00%	
	Total de reclamações, solicitações e denúncias resolvidas	2	1	1	4	

APRESENTADAS À OUVIEDORIA	Total de reclamações, solicitações e denúncias recebidas	2	1	1	4	
ÍNDICE DE SATISFAÇÃO DOS USUÁRIOS COM A UNIDADE DE SAÚDE	Meta Final (>= 80%)	80%	80%	80%	80%	100%
	Resultado	97,38%	97,38%	96,32%	97,00%	
	Soma do quantitativo de pesquisas dos usuários satisfeitos em uma avaliação geral com a unidade	744	744	707	2195	
	Total de respostas realizadas em no mínimo 3% dos usuários atendidos no período analisado	764	764	734	2262	
PLANO DE EDUCAÇÃO PERMANENTE	Meta (>= 80%)	80%	80%	80%	80%	100%
	Resultado	100,00%	100,00%	100,00%	100,00%	
	Soma do Número de atividades realizadas	4	8	2	14	
	Soma do número atividades programadas no mês	4	8	2	14	
TOMOGRÁFIAS SOLICITADAS EM PACIENTES COM SUSPEITA DE AVE	Meta (<=30 minutos)	30	30	30	30	100%
	Resultado	0	0	11	3	
	Soma do tempo em minutos entre a definição de suspeita de AVE Hiperagudo e a solicitação de TC no PEP	0	0	34	34	
	Soma de pacientes com suspeita de AVE Hiperagudo	6	2	3	11	
ALCANCE DE METAS	(% geral da unidade)	96,1%	100,0%	97,3%	97,7%	

A unidade informa que realiza reunião de comissão de óbitos. Todos os pacientes que foram a óbito foram regulados dentro do protocolo e tiveram a devida assistência necessária.

UPA Campos	ATRIBUTO	set/24	out/24	nov/24	SET/24-NOV/24	Alcance por ind.
ATENDIMENTOS MÉDICOS	Meta (UPA Classe B >= 7875)	7.875	7.875	7.875	23.625	100%
	Resultado	8.880	9.624	9.186	27.690	
	Soma do número de atendimentos em UPA 24h de médicos clínicos e pediatras no período	8.880	9.624	9.186	27.690	
TAXA DE MORTALIDADE INSTITUCIONAL	Meta (<= 4%)	4,00%	4,00%	4,00%	4,00%	100%
	Resultado	1,92%	0,99%	0,00%	1,00%	
	Nº de óbitos de pacientes internados >24h em sala amarela e vermelha	2	1	0	3	
	Total de saídas de sala amarela e vermelha	104	101	94	299	
TEMPO DE CLASSIFICAÇÃO DE RISCO	Meta (<=10 minutos)	10	10	10	10	100%
	Resultado	7	8	7	7	
	Soma do tempo em minutos entre o início do acolhimento até o término da classificação de risco	63301	79607	73812	216.720	
	Soma de pacientes classificados	8989	9720	9306	28.015	
TEMPO DE ESPERA DE PACIENTES CLASSIFICADOS NA COR LARANJA CONFORME PROTOCOLO SES	Meta (<=10 minutos)	10	10	10	10	100%
	Resultado	7	5	4	5	
	Soma do tempo em minutos entre o término da classificação de risco e o início do atendimento médico de pacientes classificados na cor LARANJA	843	520	438	1.801	
	Soma de atendimentos médicos de pacientes classificados na cor LARANJA	118	98	106	322	
TEMPO DE ESPERA DE PACIENTES CLASSIFICADOS NA COR AMARELA CONFORME PROTOCOLO SES	Meta (<= 60 minutos)	60	60	60	60	100%
	Resultado	9	8	9	9	
	Soma do tempo em minutos entre o término da classificação de risco e o início do atendimento médico de pacientes classificados na cor AMARELA	11365	13210	12223	36.798	
	Soma de atendimentos médicos de pacientes classificados na cor AMARELA	1241	1493	1266	4.000	
TEMPO DE ESPERA DE PACIENTES CLASSIFICADOS NA COR VERDE CONFORME PROTOCOLO SES	Meta (<=120 minutos)	120	120	120	120	100%
	Resultado	26	30	28	28	
	Soma do tempo em minutos entre o término da classificação de risco e o início do atendimento médico de pacientes classificados na cor VERDE	193558	237688	217387	648.633	
	Soma de atendimentos médicos de pacientes classificados na cor VERDE	7233	7879	7593	22.705	
SOLICITAÇÃO DE REGULAÇÃO DE PACIENTE DA SALA AMARELA ADULTO E PEDIÁTRICA	Meta Final (>= 90%)	90%	90%	90%	90%	100%
	Resultado	100,00%	100,00%	100,00%	100,00%	
	Soma de pacientes da sala amarela adulto e pediátrica com solicitação de transferência registrada no PEP antes de 24 horas de internação	101	93	90	284	
	Soma de pacientes da sala amarela adulto e pediátrica transferidos antes de 24 horas somado a pacientes com tempo de internação superior a 24 horas	101	93	90	284	
SOLICITAÇÃO DE REGULAÇÃO DE	Meta Final (>= 90%)	90%	90%	90%	90%	100%
	Resultado	100,00%	100,00%	100,00%	100,00%	

PACIENTE DA SALA VERMELHA	Soma de pacientes da sala vermelha com solicitação de transferência registrada no PEP antes de 6 horas de internação	28	35	29	92	
	Soma de pacientes da sala vermelha transferidos antes de 6 horas somado a pacientes com tempo de internação superior a 6 horas	28	35	29	92	
TROMBÓLISES REALIZADAS NO TRATAMENTO DO IAM COM SUPRA DE ST	Meta (>= 70%)	70%	70%	70%	70%	100%
	Resultado	100,00%	100,00%	100,00%	100,00%	
	Soma de pacientes IAM com Supra de ST Trombolisados	0	0	0	0	
	Soma de pacientes IAM com Supra de ST elegíveis	0	0	0	0	
ÍNDICE DE RESOLUBILIDADE DAS MANIFESTAÇÕES APRESENTADAS À OUVIDORIA	Meta final (>= 90%)	90%	90%	90%	90%	100%
	Resultado	100,00%	100,00%	100,00%	100,00%	
	Total de reclamações, solicitações e denúncias resolvidas	0	0	0	0	
	Total de reclamações, solicitações e denúncias recebidas	0	0	0	0	
ÍNDICE DE SATISFAÇÃO DOS USUÁRIOS COM A UNIDADE DE SAÚDE	Meta Final (>= 80%)	80%	80%	80%	80%	100%
	Resultado	100,00%	98,88%	97,65%	99,50%	
	Soma do quantitativo de pesquisas dos usuários satisfeitos em uma avaliação geral com a unidade	1786	353	415	2554	
	Total de respostas realizadas em no mínimo 3% dos usuários atendidos no período analisado	1786	357	425	2568	
PLANO DE EDUCAÇÃO PERMANENTE	Meta (>= 80%)	80%	80%	80%	80%	100%
	Resultado	100,00%	100,00%	100,00%	100,00%	
	Soma do Número de atividades realizadas	1	1	3	5	
	Soma do número atividades programadas no mês	1	1	3	5	
TOMOGRÁFIAS SOLICITADAS EM PACIENTES COM SUSPEITA DE AVE	Meta (<=30 minutos)	30	30	30	30	100%
	Resultado	0	0	0	0	
	Soma do tempo em minutos entre a definição de suspeita de AVE Hiperagudo e a solicitação de TC no PEP	0	0	0	0	
	Soma de pacientes com suspeita de AVE Hiperagudo	0	0	0	0	
ALCANCE DE METAS	(% geral da unidade)	100,0%	100,0%	100,0%	100,0%	

Metas integralmente atingidas.

UPA Realengo	ATRIBUTO	set/24	out/24	nov/24	SET/24-NOV/24	Alcance por ind.
ATENDIMENTOS MÉDICOS	Meta (UPA Classe B >= 7875)	7.875	7.875	7.875	23.625	100%
	Resultado	9.326	9.590	8.303	27.219	
	Soma do número de atendimentos em UPA 24h de médicos clínicos e pediatras no período	9.326	9.590	8.303	27.219	
TAXA DE MORTALIDADE INSTITUCIONAL	Meta (<= 4%)	4,00%	4,00%	4,00%	4,00%	71%
	Resultado	5,45%	4,85%	6,77%	5,60%	
	Nº de óbitos de pacientes internados >24h em sala amarela e vermelha	9	8	9	26	
	Total de saídas de sala amarela e vermelha	165	165	133	463	
TEMPO DE CLASSIFICAÇÃO DE RISCO	Meta (<=10 minutos)	10	10	10	10	100%
	Resultado	9	10	8	9	
	Soma do tempo em minutos entre o início do acolhimento até o término da classificação de risco	94389	99692	76431	270.512	
	Soma de pacientes classificados	9672	9957	8914	28.543	
TEMPO DE ESPERA DE PACIENTES CLASSIFICADOS NA COR LARANJA CONFORME PROTOCOLO SES	Meta (<=10 minutos)	10	10	10	10	100%
	Resultado	3	7	4	5	
	Soma do tempo em minutos entre o término da classificação de risco e o início do atendimento médico de pacientes classificados na cor LARANJA	241	388	216	845	
	Soma de atendimentos médicos de pacientes classificados na cor LARANJA	65	51	50	166	
TEMPO DE ESPERA DE PACIENTES CLASSIFICADOS NA COR AMARELA CONFORME PROTOCOLO SES	Meta (<= 60 minutos)	60	60	60	60	100%
	Resultado	17	16	17	17	
	Soma do tempo em minutos entre o término da classificação de risco e o início do atendimento médico de pacientes classificados na cor AMARELA	26840	25568	24604	77.012	
	Soma de atendimentos médicos de pacientes classificados na cor AMARELA	1495	1536	1431	4.462	
TEMPO DE ESPERA DE PACIENTES CLASSIFICADOS NA COR	Meta (<=120 minutos)	120	120	120	120	100%
	Resultado	44	46	59	49	

VERDE CONFORME PROTOCOLO SES	Soma do tempo em minutos entre o término da classificação de risco e o início do atendimento médico de pacientes classificados na cor VERDE	338488	368570	401300	1.108.358	
	Soma de atendimentos médicos de pacientes classificados na cor VERDE	7669	7895	6735	22.299	
SOLICITAÇÃO DE REGULAÇÃO DE PACIENTE DA SALA AMARELA ADULTO E PEDIÁTRICA	Meta Final (>= 90%)	90%	90%	90%	90%	100%
	Resultado	100,00%	100,00%	100,00%	100,00%	
	Soma de pacientes da sala amarela adulto e pediátrica com solicitação de transferência registrada no PEP antes de 24 horas de internação	94	92	80	266	
	Soma de pacientes da sala amarela adulto e pediátrica transferidos antes de 24 horas somado a pacientes com tempo de internação superior a 24 horas	94	92	80	266	
SOLICITAÇÃO DE REGULAÇÃO DE PACIENTE DA SALA VERMELHA	Meta Final (>= 90%)	90%	90%	90%	90%	100%
	Resultado	100,00%	100,00%	100,00%	100,00%	
	Soma de pacientes da sala vermelha com solicitação de transferência registrada no PEP antes de 6 horas de internação	15	13	13	41	
	Soma de pacientes da sala vermelha transferidos antes de 6 horas somado a pacientes com tempo de internação superior a 6 horas	15	13	13	41	
TROMBÓLISES REALIZADAS NO TRATAMENTO DO IAM COM SUPRA DE ST	Meta (>= 70%)	70%	70%	70%	70%	100%
	Resultado	100,00%	100,00%	100,00%	100,00%	
	Soma de pacientes IAM com Supra de ST Trombolisados	4	2	4	10	
	Soma de pacientes IAM com Supra de ST elegíveis	4	2	4	10	
ÍNDICE DE RESOLUBILIDADE DAS MANIFESTAÇÕES APRESENTADAS À OUVIDORIA	Meta final (>= 90%)	90%	90%	90%	90%	100%
	Resultado	100,00%	100,00%	100,00%	100,00%	
	Total de reclamações, solicitações e denúncias resolvidas	1	1	3	5	
	Total de reclamações, solicitações e denúncias recebidas	1	1	3	5	
ÍNDICE DE SATISFAÇÃO DOS USUÁRIOS COM A UNIDADE DE SAÚDE	Meta Final (>= 80%)	80%	80%	80%	80%	100%
	Resultado	93,09%	95,31%	87,94%	92,60%	
	Soma do quantitativo de pesquisas dos usuários satisfeitos em uma avaliação geral com a unidade	808	873	569	2250	
	Total de respostas realizadas em no mínimo 3% dos usuários atendidos no período analisado	868	916	647	2431	
PLANO DE EDUCAÇÃO PERMANENTE	Meta (>= 80%)	80%	80%	80%	80%	100%
	Resultado	100,00%	100,00%	100,00%	100,00%	
	Soma do Número de atividades realizadas	15	20	25	60	
	Soma do número atividades programadas no mês	15	20	25	60	
TOMOGRÁFIAS SOLICITADAS EM PACIENTES COM SUSPEITA DE AVE	Meta (<=30 minutos)	30	30	30	30	100%
	Resultado	8	0	0	8	
	Soma do tempo em minutos entre a definição de suspeita de AVE Hiperagudo e a solicitação de TC no PEP	8	0	0	8	
	Soma de pacientes com suspeita de AVE Hiperagudo	1	0	0	1	
ALCANCE DE METAS	(% geral da unidade)	98,0%	98,7%	96,9%	97,8%	

A unidade informa que realiza reunião de comissão de óbitos. Todos os pacientes que foram a óbito foram regulados dentro do protocolo e tiveram a devida assistência necessária.

UPA Sta. Cruz	ATRIBUTO	set/24	out/24	nov/24	SET/24-NOV/24	Alcance por ind.
ATENDIMENTOS MÉDICOS	Meta (UPA Classe A >= 10125)	10.125	10.125	10.125	30.375	100%
	Resultado	12.639	12.898	12.542	38.079	
	Soma do número de atendimentos em UPA 24h de médicos clínicos e pediatras no período	12.639	12.898	12.542	38.079	
TAXA DE MORTALIDADE INSTITUCIONAL	Meta (<= 4%)	4,00%	4,00%	4,00%	4,00%	100%
	Resultado	2,12%	2,48%	1,69%	2,10%	
	Nº de óbitos de pacientes internados >24h em sala amarela e vermelha	4	5	3	12	
	Total de saídas de sala amarela e vermelha	189	202	177	568	
TEMPO DE CLASSIFICAÇÃO DE RISCO	Meta (<=10 minutos)	10	10	10	10	100%
	Resultado	7	8	7	7	
	Soma do tempo em minutos entre o início do acolhimento até o término da classificação de risco	96327	104464	92465	293.256	
	Soma de pacientes classificados	12717	12999	12648	38.364	
	Meta (<=10 minutos)	10	10	10	10	100%

TEMPO DE ESPERA DE PACIENTES CLASSIFICADOS NA COR LARANJA CONFORME PROTOCOLO SES	Resultado	2	3	3	3	
	Soma do tempo em minutos entre o término da classificação de risco e o início do atendimento médico de pacientes classificados na cor LARANJA	79	94	54	227	
	Soma de atendimentos médicos de pacientes classificados na cor LARANJA	27	29	18	74	
TEMPO DE ESPERA DE PACIENTES CLASSIFICADOS NA COR AMARELA CONFORME PROTOCOLO SES	Meta (<= 60 minutos)	60	60	60	60	100%
	Resultado	6	7	7	7	
	Soma do tempo em minutos entre o término da classificação de risco e o início do atendimento médico de pacientes classificados na cor AMARELA	9422	10959	9736	30.117	
	Soma de atendimentos médicos de pacientes classificados na cor AMARELA	1437	1447	1340	4.224	
TEMPO DE ESPERA DE PACIENTES CLASSIFICADOS NA COR VERDE CONFORME PROTOCOLO SES	Meta (<=120 minutos)	120	120	120	120	100%
	Resultado	15	18	17	17	
	Soma do tempo em minutos entre o término da classificação de risco e o início do atendimento médico de pacientes classificados na cor VERDE	167102	203552	193716	564.370	
	Soma de atendimentos médicos de pacientes classificados na cor VERDE	10947	11092	10953	32.992	
SOLICITAÇÃO DE REGULAÇÃO DE PACIENTE DA SALA AMARELA ADULTO E PEDIÁTRICA	Meta Final (>= 90%)	90%	90%	90%	90%	100%
	Resultado	97,14%	94,59%	97,53%	96,20%	
	Soma de pacientes da sala amarela adulto e pediátrica com solicitação de transferência registrada no PEP antes de 24 horas de internação	68	105	79	252	
	Soma de pacientes da sala amarela adulto e pediátrica transferidos antes de 24 horas somado a pacientes com tempo de internação superior a 24 horas	70	111	81	262	
SOLICITAÇÃO DE REGULAÇÃO DE PACIENTE DA SALA VERMELHA	Meta Final (>= 90%)	90%	90%	90%	90%	100%
	Resultado	100,00%	100,00%	100,00%	100,00%	
	Soma de pacientes da sala vermelha com solicitação de transferência registrada no PEP antes de 6 horas de internação	14	21	18	53	
	Soma de pacientes da sala vermelha transferidos antes de 6 horas somado a pacientes com tempo de internação superior a 6 horas	14	21	18	53	
TROMBÓLISES REALIZADAS NO TRATAMENTO DO IAM COM SUPRA DE ST	Meta (>= 70%)	70%	70%	70%	70%	100%
	Resultado	100,00%	100,00%	100,00%	100,00%	
	Soma de pacientes IAM com Supra de ST Trombolisados	1	3	2	6	
	Soma de pacientes IAM com Supra de ST elegíveis	1	3	2	6	
ÍNDICE DE RESOLUBILIDADE DAS MANIFESTAÇÕES APRESENTADAS À OUVIDORIA	Meta final (>= 90%)	90%	90%	90%	90%	100%
	Resultado	100,00%	100,00%	100,00%	100,00%	
	Total de reclamações, solicitações e denúncias resolvidas	0	0	3	3	
	Total de reclamações, solicitações e denúncias recebidas	0	0	3	3	
ÍNDICE DE SATISFAÇÃO DOS USUÁRIOS COM A UNIDADE DE SAÚDE	Meta Final (>= 80%)	80%	80%	80%	80%	100%
	Resultado	91,31%	75,65%	93,62%	85,20%	
	Soma do quantitativo de pesquisas dos usuários satisfeitos em uma avaliação geral com a unidade	473	612	499	1584	
	Total de respostas realizadas em no mínimo 3% dos usuários atendidos no período analisado	518	809	533	1860	
PLANO DE EDUCAÇÃO PERMANENTE	Meta (>= 80%)	80%	80%	80%	80%	100%
	Resultado	100,00%	100,00%	100,00%	100,00%	
	Soma do Número de atividades realizadas	24	8	20	52	
	Soma do número atividades programadas no mês	24	8	20	52	
TOMOGRAFIAS SOLICITADAS EM PACIENTES COM SUSPEITA DE AVE	Meta (<=30 minutos)	30	30	30	30	100%
	Resultado	0	10	27	15	
	Soma do tempo em minutos entre a definição de suspeita de AVE Hiperagudo e a solicitação de TC no PEP	0	20	27	47	
	Soma de pacientes com suspeita de AVE Hiperagudo	0	2	1	3	
ALCANCE DE METAS	(% geral da unidade)	100,0%	99,6%	100,0%	100,0%	

Houve substituições de algumas equipes médicas na unidade, o processo de adaptação dos novos profissionais acabou impactando na satisfação dos usuários. A unidade informa que realizou reuniões de alinhamento com a equipe.

UPA Queimados	ATRIBUTO	set/24	out/24	nov/24	SET/24-NOV/24	Alcance por ind.
ATENDIMENTOS MÉDICOS	Meta (UPA Classe B >= 7875)	7.875	7.875	7.875	23.625	100%
	Resultado	9.359	9.284	9.432	28.075	

	Soma do número de atendimentos em UPA 24h de médicos clínicos e pediatras no período	9.359	9.284	9.432	28.075	
TAXA DE MORTALIDADE INSTITUCIONAL	Meta (<= 4%)	4,00%	4,00%	4,00%	4,00%	100%
	Resultado	1,64%	2,94%	1,38%	2,00%	
	Nº de óbitos de pacientes internados >24h em sala amarela e vermelha	3	6	3	12	
	Total de saídas de sala amarela e vermelha	183	204	217	604	
TEMPO DE CLASSIFICAÇÃO DE RISCO	Meta (<=10 minutos)	10	10	10	10	100%
	Resultado	10	9	9	9	
	Soma do tempo em minutos entre o início do acolhimento até o término da classificação de risco	104165	90442	91700	286.307	
	Soma de pacientes classificados	9695	9679	9810	29.184	
TEMPO DE ESPERA DE PACIENTES CLASSIFICADOS NA COR LARANJA CONFORME PROTOCOLO SES	Meta (<=10 minutos)	10	10	10	10	100%
	Resultado	4	3	5	4	
	Soma do tempo em minutos entre o término da classificação de risco e o início do atendimento médico de pacientes classificados na cor LARANJA	750	707	936	2.393	
	Soma de atendimentos médicos de pacientes classificados na cor LARANJA	174	181	174	529	
TEMPO DE ESPERA DE PACIENTES CLASSIFICADOS NA COR AMARELA CONFORME PROTOCOLO SES	Meta (<= 60 minutos)	60	60	60	60	100%
	Resultado	6	7	35	15	
	Soma do tempo em minutos entre o término da classificação de risco e o início do atendimento médico de pacientes classificados na cor AMARELA	11221	12274	54274	77.769	
	Soma de atendimentos médicos de pacientes classificados na cor AMARELA	1660	1673	1542	4.875	
TEMPO DE ESPERA DE PACIENTES CLASSIFICADOS NA COR VERDE CONFORME PROTOCOLO SES	Meta (<=120 minutos)	120	120	120	120	100%
	Resultado	12	12	13	12	
	Soma do tempo em minutos entre o término da classificação de risco e o início do atendimento médico de pacientes classificados na cor VERDE	81492	88693	95412	265.597	
	Soma de atendimentos médicos de pacientes classificados na cor VERDE	6610	6961	7126	20.697	
SOLICITAÇÃO DE REGULAÇÃO DE PACIENTE DA SALA AMARELA ADULTO E PEDIÁTRICA	Meta Final (>= 90%)	90%	90%	90%	90%	100%
	Resultado	97,30%	97,66%	97,73%	97,60%	
	Soma de pacientes da sala amarela adulto e pediátrica com solicitação de transferência registrada no PEP antes de 24 horas de internação	108	125	129	362	
	Soma de pacientes da sala amarela adulto e pediátrica transferidos antes de 24 horas somado a pacientes com tempo de internação superior a 24 horas	111	128	132	371	
SOLICITAÇÃO DE REGULAÇÃO DE PACIENTE DA SALA VERMELHA	Meta Final (>= 90%)	90%	90%	90%	90%	100%
	Resultado	100,00%	100,00%	100,00%	100,00%	
	Soma de pacientes da sala vermelha com solicitação de transferência registrada no PEP antes de 6 horas de internação	32	27	33	92	
	Soma de pacientes da sala vermelha transferidos antes de 6 horas somado a pacientes com tempo de internação superior a 6 horas	32	27	33	92	
TROMBÓLISES REALIZADAS NO TRATAMENTO DO IAM COM SUPRA DE ST	Meta (>= 70%)	70%	70%	70%	70%	100%
	Resultado	100,00%	100,00%	100,00%	100,00%	
	Soma de pacientes IAM com Supra de ST Trombolisados	2	3	2	7	
	Soma de pacientes IAM com Supra de ST elegíveis	2	3	2	7	
ÍNDICE DE RESOLUBILIDADE DAS MANIFESTAÇÕES APRESENTADAS À OUVIDORIA	Meta final (>= 90%)	90%	90%	90%	90%	100%
	Resultado	100,00%	100,00%	100,00%	100,00%	
	Total de reclamações, solicitações e denúncias resolvidas	0	1	0	1	
	Total de reclamações, solicitações e denúncias recebidas	0	1	0	1	
ÍNDICE DE SATISFAÇÃO DOS USUÁRIOS COM A UNIDADE DE SAÚDE	Meta Final (>= 80%)	80%	80%	80%	80%	100%
	Resultado	84,38%	76,84%	86,00%	83,10%	
	Soma do quantitativo de pesquisas dos usuários satisfeitos em uma avaliação geral com a unidade	108	73	129	310	
	Total de respostas realizadas em no mínimo 3% dos usuários atendidos no período analisado	128	95	150	373	
PLANO DE EDUCAÇÃO PERMANENTE	Meta (>= 80%)	80%	80%	80%	80%	100%
	Resultado	100,00%	100,00%	100,00%	100,00%	
	Soma do Número de atividades realizadas	2	2	2	6	
	Soma do número atividades programadas no mês	2	2	2	6	
TOMOGRÁFIAS SOLICITADAS EM	Meta (<=30 minutos)	30	30	30	30	100%
	Resultado	19	0	28	23	

PACIENTES COM SUSPEITA DE AVE	Soma do tempo em minutos entre a definição de suspeita de AVE Hiperagudo e a solicitação de TC no PEP	77	0	86	163	
	Soma de pacientes com suspeita de AVE Hiperagudo	4	0	3	7	
ALCANCE DE METAS	(% geral da unidade)	100,0%	99,7%	100,0%	100,0%	
A unidade informa que analisou os motivos de insatisfação dos usuários e implementou um plano ação para ajustes no processo de atendimento.						
UPA Botafogo	ATRIBUTO	set/24	out/24	nov/24	SET/24-NOV/24	Alcance por ind.
ATENDIMENTOS MÉDICOS	Meta (UPA Classe B >= 7875)	7.875	7.875	7.875	23.625	100%
	Resultado	10.379	10.853	10.184	31.416	
	Soma do número de atendimentos em UPA 24h de médicos clínicos e pediatras no período	10.379	10.853	10.184	31.416	
TAXA DE MORTALIDADE INSTITUCIONAL	Meta (<= 4%)	4,00%	4,00%	4,00%	4,00%	100%
	Resultado	2,14%	2,92%	4,81%	3,30%	
	Nº de óbitos de pacientes internados >24h em sala amarela e vermelha	4	5	9	18	
	Total de saídas de sala amarela e vermelha	187	171	187	545	
TEMPO DE CLASSIFICAÇÃO DE RISCO	Meta (<=10 minutos)	10	10	10	10	100%
	Resultado	10	10	10	10	
	Soma do tempo em minutos entre o início do acolhimento até o término da classificação de risco	116982	123700	111039	351.721	
	Soma de pacientes classificados	10880	11287	10634	32.801	
TEMPO DE ESPERA DE PACIENTES CLASSIFICADOS NA COR LARANJA CONFORME PROTOCOLO SES	Meta (<=10 minutos)	10	10	10	10	100%
	Resultado	6	7	8	7	
	Soma do tempo em minutos entre o término da classificação de risco e o início do atendimento médico de pacientes classificados na cor LARANJA	901	894	1627	3.422	
	Soma de atendimentos médicos de pacientes classificados na cor LARANJA	131	113	193	437	
TEMPO DE ESPERA DE PACIENTES CLASSIFICADOS NA COR AMARELA CONFORME PROTOCOLO SES	Meta (<= 60 minutos)	60	60	60	60	100%
	Resultado	14	12	12	13	
	Soma do tempo em minutos entre o término da classificação de risco e o início do atendimento médico de pacientes classificados na cor AMARELA	25479	19903	19365	64.747	
	Soma de atendimentos médicos de pacientes classificados na cor AMARELA	1763	1657	1516	4.936	
TEMPO DE ESPERA DE PACIENTES CLASSIFICADOS NA COR VERDE CONFORME PROTOCOLO SES	Meta (<=120 minutos)	120	120	120	120	100%
	Resultado	33	25	32	30	
	Soma do tempo em minutos entre o término da classificação de risco e o início do atendimento médico de pacientes classificados na cor VERDE	287310	239900	274723	801.933	
	Soma de atendimentos médicos de pacientes classificados na cor VERDE	8570	9245	8492	26.307	
SOLICITAÇÃO DE REGULAÇÃO DE PACIENTE DA SALA AMARELA ADULTO E PEDIÁTRICA	Meta Final (>= 90%)	90%	90%	90%	90%	100%
	Resultado	100,00%	100,00%	100,00%	100,00%	
	Soma de pacientes da sala amarela adulto e pediátrica com solicitação de transferência registrada no PEP antes de 24 horas de internação	103	84	93	280	
	Soma de pacientes da sala amarela adulto e pediátrica transferidos antes de 24 horas somado a pacientes com tempo de internação superior a 24 horas	103	84	93	280	
SOLICITAÇÃO DE REGULAÇÃO DE PACIENTE DA SALA VERMELHA	Meta Final (>= 90%)	90%	90%	90%	90%	100%
	Resultado	100,00%	100,00%	100,00%	100,00%	
	Soma de pacientes da sala vermelha com solicitação de transferência registrada no PEP antes de 6 horas de internação	27	24	32	83	
	Soma de pacientes da sala vermelha transferidos antes de 6 horas somado a pacientes com tempo de internação superior a 6 horas	27	24	32	83	
TROMBÓLISES REALIZADAS NO TRATAMENTO DO IAM COM SUPRA DE ST	Meta (>= 70%)	70%	70%	70%	70%	100%
	Resultado	100,00%	100,00%	100,00%	100,00%	
	Soma de pacientes IAM com Supra de ST Trombolisados	2	2	3	7	
	Soma de pacientes IAM com Supra de ST elegíveis	2	2	3	7	
ÍNDICE DE RESOLUBILIDADE DAS MANIFESTAÇÕES APRESENTADAS À OUVIDORIA	Meta final (>= 90%)	90%	90%	90%	90%	100%
	Resultado	100,00%	100,00%	100,00%	100,00%	
	Total de reclamações, solicitações e denúncias resolvidas	0	1	0	1	
	Total de reclamações, solicitações e denúncias recebidas	0	1	0	1	
ÍNDICE DE SATISFAÇÃO DOS USUÁRIOS COM A UNIDADE DE SAÚDE	Meta Final (>= 80%)	80%	80%	80%	80%	100%
	Resultado	92,43%	91,85%	92,75%	92,30%	

	Soma do quantitativo de pesquisas dos usuários satisfeitos em uma avaliação geral com a unidade	391	372	371	1134	
	Total de respostas realizadas em no mínimo 3% dos usuários atendidos no período analisado	423	405	400	1228	
PLANO DE EDUCAÇÃO PERMANENTE	Meta (>= 80%)	80%	80%	80%	80%	100%
	Resultado	100,00%	100,00%	100,00%	100,00%	
	Soma do Número de atividades realizadas	19	20	22	61	
	Soma do número atividades programadas no mês	19	20	22	61	
TOMOGRAFIAS SOLICITADAS EM PACIENTES COM SUSPEITA DE AVE	Meta (<=30 minutos)	30	30	30	30	100%
	Resultado	0	18	14	15	
	Soma do tempo em minutos entre a definição de suspeita de AVE Hiperagudo e a solicitação de TC no PEP	0	36	59	95	
	Soma de pacientes com suspeita de AVE Hiperagudo	0	2	4	6	
ALCANCE DE METAS	(% geral da unidade)	100,0%	100,0%	98,7%	100,0%	

Todos os pacientes que foram a óbito foram regulados dentro do protocolo e tiveram a devida assistência necessária.

UPA Copacabana	ATRIBUTO	set/24	out/24	nov/24	SET/24-NOV/24	Alcance por ind.
ATENDIMENTOS MÉDICOS	Meta (UPA Classe B >= 7875)	7.875	7.875	7.875	23.625	100%
	Resultado	8.480	8.450	7.983	24.913	
	Soma do número de atendimentos em UPA 24h de médicos clínicos e pediatras no período	8.480	8.450	7.983	24.913	
TAXA DE MORTALIDADE INSTITUCIONAL	Meta (<= 4%)	4,00%	4,00%	4,00%	4,00%	100%
	Resultado	3,40%	3,00%	4,78%	3,70%	
	Nº de óbitos de pacientes internados >24h em sala amarela e vermelha	8	7	11	26	
	Total de saídas de sala amarela e vermelha	235	233	230	698	
TEMPO DE CLASSIFICAÇÃO DE RISCO	Meta (<=10 minutos)	10	10	10	10	100%
	Resultado	6	8	7	7	
	Soma do tempo em minutos entre o início do acolhimento até o término da classificação de risco	62485	73940	66270	202.695	
	Soma de pacientes classificados	8987	8975	8580	26.542	
TEMPO DE ESPERA DE PACIENTES CLASSIFICADOS NA COR LARANJA CONFORME PROTOCOLO SES	Meta (<=10 minutos)	10	10	10	10	100%
	Resultado	6	5	6	5	
	Soma do tempo em minutos entre o término da classificação de risco e o início do atendimento médico de pacientes classificados na cor LARANJA	673	272	302	1.247	
	Soma de atendimentos médicos de pacientes classificados na cor LARANJA	109	53	48	210	
TEMPO DE ESPERA DE PACIENTES CLASSIFICADOS NA COR AMARELA CONFORME PROTOCOLO SES	Meta (<= 60 minutos)	60	60	60	60	100%
	Resultado	20	22	20	21	
	Soma do tempo em minutos entre o término da classificação de risco e o início do atendimento médico de pacientes classificados na cor AMARELA	20998	26214	17165	64.377	
	Soma de atendimentos médicos de pacientes classificados na cor AMARELA	1028	1162	840	3.030	
TEMPO DE ESPERA DE PACIENTES CLASSIFICADOS NA COR VERDE CONFORME PROTOCOLO SES	Meta (<=120 minutos)	120	120	120	120	100%
	Resultado	58	62	58	59	
	Soma do tempo em minutos entre o término da classificação de risco e o início do atendimento médico de pacientes classificados na cor VERDE	416865	437687	407301	1.261.853	
	Soma de atendimentos médicos de pacientes classificados na cor VERDE	7185	7057	6976	21.218	
SOLICITAÇÃO DE REGULAÇÃO DE PACIENTE DA SALA AMARELA ADULTO E PEDIÁTRICA	Meta Final (>= 90%)	90%	90%	90%	90%	100%
	Resultado	99,46%	98,94%	98,49%	99,00%	
	Soma de pacientes da sala amarela adulto e pediátrica com solicitação de transferência registrada no PEP antes de 24 horas de internação	184	186	196	566	
	Soma de pacientes da sala amarela adulto e pediátrica transferidos antes de 24 horas somado a pacientes com tempo de internação superior a 24 horas	185	188	199	572	
SOLICITAÇÃO DE REGULAÇÃO DE PACIENTE DA SALA VERMELHA	Meta Final (>= 90%)	90%	90%	90%	90%	100%
	Resultado	100,00%	100,00%	100,00%	100,00%	
	Soma de pacientes da sala vermelha com solicitação de transferência registrada no PEP antes de 6 horas de internação	35	38	39	112	
	Soma de pacientes da sala vermelha transferidos antes de 6 horas somado a pacientes com tempo de internação superior a 6 horas	35	38	39	112	
	Meta (>= 70%)	70%	70%	70%	70%	100%

TROMBÓLISES REALIZADAS NO TRATAMENTO DO IAM COM SUPRA DE ST	Resultado	100,00%	100,00%	100,00%	100,00%	
	Soma de pacientes IAM com Supra de ST Trombolizados	2	0	1	3	
	Soma de pacientes IAM com Supra de ST elegíveis	2	0	1	3	
ÍNDICE DE RESOLUBILIDADE DAS MANIFESTAÇÕES APRESENTADAS À OUVIDORIA	Meta final (>= 90%)	90%	90%	90%	90%	100%
	Resultado	100,00%	100,00%	100,00%	100,00%	
	Total de reclamações, solicitações e denúncias resolvidas	4	0	3	7	
	Total de reclamações, solicitações e denúncias recebidas	4	0	3	7	
ÍNDICE DE SATISFAÇÃO DOS USUÁRIOS COM A UNIDADE DE SAÚDE	Meta Final (>= 80%)	80%	80%	80%	80%	100%
	Resultado	99,79%	99,81%	99,93%	99,90%	
	Soma do quantitativo de pesquisas dos usuários satisfeitos em uma avaliação geral com a unidade	957	1074	1384	3415	
	Total de respostas realizadas em no mínimo 3% dos usuários atendidos no período analisado	959	1076	1385	3420	
PLANO DE EDUCAÇÃO PERMANENTE	Meta (>= 80%)	80%	80%	80%	80%	100%
	Resultado	100,00%	100,00%	100,00%	100,00%	
	Soma do Número de atividades realizadas	6	14	10	30	
	Soma do número atividades programadas no mês	6	14	10	30	
TOMOGRÁFIAS SOLICITADAS EM PACIENTES COM SUSPEITA DE AVE	Meta (<=30 minutos)	30	30	30	30	100%
	Resultado	8	0	5	6	
	Soma do tempo em minutos entre a definição de suspeita de AVE Hiperagudo e a solicitação de TC no PEP	8	0	11	19	
	Soma de pacientes com suspeita de AVE Hiperagudo	1	0	2	3	
ALCANCE DE METAS	(% geral da unidade)	100,0%	100,0%	98,7%	100,0%	

Todos os pacientes que foram a óbito foram regulados dentro do protocolo e tiveram a devida assistência necessária.

UPA Jacarepaguá	ATRIBUTO	set/24	out/24	nov/24	SET/24-NOV/24	Alcance por ind.
ATENDIMENTOS MÉDICOS	Meta (UPA Classe A >= 10125)	10.125	10.125	10.125	30.375	100%
	Resultado	13.849	13.832	13.071	40.752	
	Soma do número de atendimentos em UPA 24h de médicos clínicos e pediatras no período	13.849	13.832	13.071	40.752	
TAXA DE MORTALIDADE INSTITUCIONAL	Meta (<= 4%)	4,00%	4,00%	4,00%	4,00%	100%
	Resultado	1,43%	2,29%	2,30%	2,00%	
	Nº de óbitos de pacientes internados >24h em sala amarela e vermelha	4	7	6	17	
	Total de saídas de sala amarela e vermelha	279	306	261	846	
TEMPO DE CLASSIFICAÇÃO DE RISCO	Meta (<=10 minutos)	10	10	10	10	100%
	Resultado	9	8	7	8	
	Soma do tempo em minutos entre o início do acolhimento até o término da classificação de risco	139598	122635	101246	363.479	
	Soma de pacientes classificados	14262	14194	13455	41.911	
TEMPO DE ESPERA DE PACIENTES CLASSIFICADOS NA COR LARANJA CONFORME PROTOCOLO SES	Meta (<=10 minutos)	10	10	10	10	100%
	Resultado	4	8	5	5	
	Soma do tempo em minutos entre o término da classificação de risco e o início do atendimento médico de pacientes classificados na cor LARANJA	419	505	290	1.214	
	Soma de atendimentos médicos de pacientes classificados na cor LARANJA	90	61	58	209	
TEMPO DE ESPERA DE PACIENTES CLASSIFICADOS NA COR AMARELA CONFORME PROTOCOLO SES	Meta (<= 60 minutos)	60	60	60	60	100%
	Resultado	21	20	21	21	
	Soma do tempo em minutos entre o término da classificação de risco e o início do atendimento médico de pacientes classificados na cor AMARELA	48166	47350	44118	139.634	
	Soma de atendimentos médicos de pacientes classificados na cor AMARELA	2210	2286	2088	6.584	
TEMPO DE ESPERA DE PACIENTES CLASSIFICADOS NA COR VERDE CONFORME PROTOCOLO SES	Meta (<=120 minutos)	120	120	120	120	100%
	Resultado	39	42	49	43	
	Soma do tempo em minutos entre o término da classificação de risco e o início do atendimento médico de pacientes classificados na cor VERDE	449527	480712	523771	1.454.010	
	Soma de atendimentos médicos de pacientes classificados na cor VERDE	11456	11340	10528	33.324	
	Meta Final (>= 90%)	90%	90%	90%	90%	100%

SOLICITAÇÃO DE REGULAÇÃO DE PACIENTE DA SALA AMARELA ADULTO E PEDIÁTRICA	Resultado	98,17%	98,38%	100,00%	98,80%	
	Soma de pacientes da sala amarela adulto e pediátrica com solicitação de transferência registrada no PEP antes de 24 horas de internação	161	182	146	489	
	Soma de pacientes da sala amarela adulto e pediátrica transferidos antes de 24 horas somado a pacientes com tempo de internação superior a 24 horas	164	185	146	495	
SOLICITAÇÃO DE REGULAÇÃO DE PACIENTE DA SALA VERMELHA	Meta Final (>= 90%)	90%	90%	90%	90%	100%
	Resultado	100,00%	100,00%	100,00%	100,00%	
	Soma de pacientes da sala vermelha com solicitação de transferência registrada no PEP antes de 6 horas de internação	12	8	13	33	
	Soma de pacientes da sala vermelha transferidos antes de 6 horas somado a pacientes com tempo de internação superior a 6 horas	12	8	13	33	
TROMBÓLISES REALIZADAS NO TRATAMENTO DO IAM COM SUPRA DE ST	Meta (>= 70%)	70%	70%	70%	70%	100%
	Resultado	100,00%	100,00%	100,00%	100,00%	
	Soma de pacientes IAM com Supra de ST Trombolisados	1	3	5	9	
	Soma de pacientes IAM com Supra de ST elegíveis	1	3	5	9	
ÍNDICE DE RESOLUBILIDADE DAS MANIFESTAÇÕES APRESENTADAS À OUVIDORIA	Meta final (>= 90%)	90%	90%	90%	90%	100%
	Resultado	100,00%	100,00%	100,00%	100,00%	
	Total de reclamações, solicitações e denúncias resolvidas	1	2	0	3	
	Total de reclamações, solicitações e denúncias recebidas	1	2	0	3	
ÍNDICE DE SATISFAÇÃO DOS USUÁRIOS COM A UNIDADE DE SAÚDE	Meta Final (>= 80%)	80%	80%	80%	80%	100%
	Resultado	99,08%	99,75%	98,65%	99,10%	
	Soma do quantitativo de pesquisas dos usuários satisfeitos em uma avaliação geral com a unidade	750	406	660	1816	
	Total de respostas realizadas em no mínimo 3% dos usuários atendidos no período analisado	757	407	669	1833	
PLANO DE EDUCAÇÃO PERMANENTE	Meta (>= 80%)	80%	80%	80%	80%	100%
	Resultado	100,00%	100,00%	100,00%	100,00%	
	Soma do Número de atividades realizadas	6	6	6	18	
	Soma do número atividades programadas no mês	6	6	6	18	
TOMOGRAFIAS SOLICITADAS EM PACIENTES COM SUSPEITA DE AVE	Meta (<=30 minutos)	30	30	30	30	100%
	Resultado	0	23	4	15	
	Soma do tempo em minutos entre a definição de suspeita de AVE Hiperagudo e a solicitação de TC no PEP	0	348	9	357	
	Soma de pacientes com suspeita de AVE Hiperagudo	6	15	2	23	
ALCANCE DE METAS	(% geral da unidade)	100,0%	100,0%	100,0%	100,0%	

Metas integralmente atingidas.

UPA Tijuca	ATRIBUTO	set/24	out/24	nov/24	SET/24-NOV/24	Alcance por ind.
ATENDIMENTOS MÉDICOS	Meta (UPA Classe B >= 7875)	7.875	7.875	7.875	23.625	100%
	Resultado	11.488	11.527	11.719	34.734	
	Soma do número de atendimentos em UPA 24h de médicos clínicos e pediatras no período	11.488	11.527	11.719	34.734	
TAXA DE MORTALIDADE INSTITUCIONAL	Meta (<= 4%)	4,00%	4,00%	4,00%	4,00%	100%
	Resultado	3,70%	5,23%	2,15%	3,70%	
	Nº de óbitos de pacientes internados >24h em sala amarela e vermelha	7	9	4	20	
	Total de saídas de sala amarela e vermelha	189	172	186	547	
TEMPO DE CLASSIFICAÇÃO DE RISCO	Meta (<=10 minutos)	10	10	10	10	100%
	Resultado	9	9	9	9	
	Soma do tempo em minutos entre o início do acolhimento até o término da classificação de risco	111381	112821	109932	334.134	
	Soma de pacientes classificados	11890	11924	12032	35.846	
TEMPO DE ESPERA DE PACIENTES CLASSIFICADOS NA COR LARANJA CONFORME PROTOCOLO SES	Meta (<=10 minutos)	10	10	10	10	100%
	Resultado	3	7	4	4	
	Soma do tempo em minutos entre o término da classificação de risco e o início do atendimento médico de pacientes classificados na cor LARANJA	163	180	134	477	
	Soma de atendimentos médicos de pacientes classificados na cor LARANJA	46	25	32	103	
	Meta (<= 60 minutos)	60	60	60	60	100%

TEMPO DE ESPERA DE PACIENTES CLASSIFICADOS NA COR AMARELA CONFORME PROTOCOLO SES	Resultado	14	14	14	14	
	Soma do tempo em minutos entre o término da classificação de risco e o início do atendimento médico de pacientes classificados na cor AMARELA	24635	24069	23972	72.676	
	Soma de atendimentos médicos de pacientes classificados na cor AMARELA	1717	1694	1632	5.043	
TEMPO DE ESPERA DE PACIENTES CLASSIFICADOS NA COR VERDE CONFORME PROTOCOLO SES	Meta (<=120 minutos)	120	120	120	120	100%
	Resultado	44	43	42	43	
	Soma do tempo em minutos entre o término da classificação de risco e o início do atendimento médico de pacientes classificados na cor VERDE	425885	417880	423650	1.267.415	
	Soma de atendimentos médicos de pacientes classificados na cor VERDE	9530	9664	9906	29.100	
SOLICITAÇÃO DE REGULAÇÃO DE PACIENTE DA SALA AMARELA ADULTO E PEDIÁTRICA	Meta Final (>= 90%)	90%	90%	90%	90%	100%
	Resultado	100,00%	100,00%	100,00%	100,00%	
	Soma de pacientes da sala amarela adulto e pediátrica com solicitação de transferência registrada no PEP antes de 24 horas de internação	100	118	121	339	
	Soma de pacientes da sala amarela adulto e pediátrica transferidos antes de 24 horas somado a pacientes com tempo de internação superior a 24 horas	100	118	121	339	
SOLICITAÇÃO DE REGULAÇÃO DE PACIENTE DA SALA VERMELHA	Meta Final (>= 90%)	90%	90%	90%	90%	100%
	Resultado	100,00%	100,00%	100,00%	100,00%	
	Soma de pacientes da sala vermelha com solicitação de transferência registrada no PEP antes de 6 horas de internação	41	35	39	115	
	Soma de pacientes da sala vermelha transferidos antes de 6 horas somado a pacientes com tempo de internação superior a 6 horas	41	35	39	115	
TROMBÓLISES REALIZADAS NO TRATAMENTO DO IAM COM SUPRA DE ST	Meta (>= 70%)	70%	70%	70%	70%	100%
	Resultado	100,00%	100,00%	100,00%	100,00%	
	Soma de pacientes IAM com Supra de ST Trombolizados	5	3	2	10	
	Soma de pacientes IAM com Supra de ST elegíveis	5	3	2	10	
ÍNDICE DE RESOLUBILIDADE DAS MANIFESTAÇÕES APRESENTADAS À OUVIDORIA	Meta final (>= 90%)	90%	90%	90%	90%	100%
	Resultado	100,00%	100,00%	100,00%	100,00%	
	Total de reclamações, solicitações e denúncias resolvidas	0	1	1	2	
	Total de reclamações, solicitações e denúncias recebidas	0	1	1	2	
ÍNDICE DE SATISFAÇÃO DOS USUÁRIOS COM A UNIDADE DE SAÚDE	Meta Final (>= 80%)	80%	80%	80%	80%	100%
	Resultado	88,43%	88,51%	89,08%	88,70%	
	Soma do quantitativo de pesquisas dos usuários satisfeitos em uma avaliação geral com a unidade	428	393	359	1180	
	Total de respostas realizadas em no mínimo 3% dos usuários atendidos no período analisado	484	444	403	1331	
PLANO DE EDUCAÇÃO PERMANENTE	Meta (>= 80%)	80%	80%	80%	80%	100%
	Resultado	100,00%	100,00%	100,00%	100,00%	
	Soma do Número de atividades realizadas	12	12	12	36	
	Soma do número atividades programadas no mês	12	12	12	36	
TOMOGRAFIAS SOLICITADAS EM PACIENTES COM SUSPEITA DE AVE	Meta (<=30 minutos)	30	30	30	30	100%
	Resultado	35	0	9	21	
	Soma do tempo em minutos entre a definição de suspeita de AVE Hiperagudo e a solicitação de TC no PEP	140	0	9	149	
	Soma de pacientes com suspeita de AVE Hiperagudo	4	2	1	7	
ALCANCE DE METAS	(% geral da unidade)	98,9%	98,2%	100,0%	100,0%	

A unidade informa que realiza reunião de comissão de óbitos. Todos os pacientes que foram a óbito foram regulados dentro do protocolo e tiveram a devida assistência necessária. Em relação as solicitações de tomografias na suspeita de AVE, a unidade declara que o exame foi solicitado dentro do tempo preconizado, mas a informação não foi registrada corretamente no sistema UPA24h. A unidade ressalta que está treinando os profissionais nos protocolos.

UPA Niterói	ATRIBUTO	set/24	out/24	nov/24	SET/24-NOV/24	Alcance por ind.
ATENDIMENTOS MÉDICOS	Meta (UPA Classe B >= 7875)	7.875	7.875	7.875	23.625	100%
	Resultado	9.924	9.154	9.117	28.195	
	Soma do número de atendimentos em UPA 24h de médicos clínicos e pediatras no período	9.924	9.154	9.117	28.195	
TAXA DE MORTALIDADE INSTITUCIONAL	Meta (<= 4%)	4,00%	4,00%	4,00%	4,00%	100%
	Resultado	1,54%	1,89%	1,49%	1,60%	
	Nº de óbitos de pacientes internados >24h em sala amarela e vermelha	1	1	1	3	

	Total de saídas de sala amarela e vermelha	65	53	67	185	
TEMPO DE CLASSIFICAÇÃO DE RISCO	Meta (<=10 minutos)	10	10	10	10	100%
	Resultado	8	8	9	8	
	Soma do tempo em minutos entre o início do acolhimento até o término da classificação de risco	89109	85241	94854	269.204	
	Soma de pacientes classificados	10451	9858	9609	29.918	
TEMPO DE ESPERA DE PACIENTES CLASSIFICADOS NA COR LARANJA CONFORME PROTOCOLO SES	Meta (<=10 minutos)	10	10	10	10	100%
	Resultado	3	5	2	3	
	Soma do tempo em minutos entre o término da classificação de risco e o início do atendimento médico de pacientes classificados na cor LARANJA	42	51	20	113	
	Soma de atendimentos médicos de pacientes classificados na cor LARANJA	13	9	10	32	
TEMPO DE ESPERA DE PACIENTES CLASSIFICADOS NA COR AMARELA CONFORME PROTOCOLO SES	Meta (<= 60 minutos)	60	60	60	60	100%
	Resultado	10	12	14	12	
	Soma do tempo em minutos entre o término da classificação de risco e o início do atendimento médico de pacientes classificados na cor AMARELA	12562	15195	19667	47.424	
	Soma de atendimentos médicos de pacientes classificados na cor AMARELA	1189	1177	1358	3.724	
TEMPO DE ESPERA DE PACIENTES CLASSIFICADOS NA COR VERDE CONFORME PROTOCOLO SES	Meta (<=120 minutos)	120	120	120	120	100%
	Resultado	37	45	45	42	
	Soma do tempo em minutos entre o término da classificação de risco e o início do atendimento médico de pacientes classificados na cor VERDE	336013	378282	366439	1.080.734	
	Soma de atendimentos médicos de pacientes classificados na cor VERDE	9057	8252	7993	25.302	
SOLICITAÇÃO DE REGULAÇÃO DE PACIENTE DA SALA AMARELA ADULTO E PEDIÁTRICA	Meta Final (>= 90%)	90%	90%	90%	90%	100%
	Resultado	100,00%	100,00%	100,00%	100,00%	
	Soma de pacientes da sala amarela adulto e pediátrica com solicitação de transferência registrada no PEP antes de 24 horas de internação	25	28	36	89	
	Soma de pacientes da sala amarela adulto e pediátrica transferidos antes de 24 horas somado a pacientes com tempo de internação superior a 24 horas	25	28	36	89	
SOLICITAÇÃO DE REGULAÇÃO DE PACIENTE DA SALA VERMELHA	Meta Final (>= 90%)	90%	90%	90%	90%	100%
	Resultado	100,00%	100,00%	100,00%	100,00%	
	Soma de pacientes da sala vermelha com solicitação de transferência registrada no PEP antes de 6 horas de internação	17	12	12	41	
	Soma de pacientes da sala vermelha transferidos antes de 6 horas somado a pacientes com tempo de internação superior a 6 horas	17	12	12	41	
TROMBÓLISES REALIZADAS NO TRATAMENTO DO IAM COM SUPRA DE ST	Meta (>= 70%)	70%	70%	70%	70%	100%
	Resultado	100,00%	100,00%	100,00%	100,00%	
	Soma de pacientes IAM com Supra de ST Trombolisados	4	3	3	10	
	Soma de pacientes IAM com Supra de ST elegíveis	4	3	3	10	
ÍNDICE DE RESOLUBILIDADE DAS MANIFESTAÇÕES APRESENTADAS À OUVIDORIA	Meta final (>= 90%)	90%	90%	90%	90%	100%
	Resultado	100,00%	100,00%	100,00%	100,00%	
	Total de reclamações, solicitações e denúncias resolvidas	4	2	1	7	
	Total de reclamações, solicitações e denúncias recebidas	4	2	1	7	
ÍNDICE DE SATISFAÇÃO DOS USUÁRIOS COM A UNIDADE DE SAÚDE	Meta Final (>= 80%)	80%	80%	80%	80%	100%
	Resultado	87,85%	86,04%	86,74%	86,90%	
	Soma do quantitativo de pesquisas dos usuários satisfeitos em uma avaliação geral com a unidade	651	567	641	1859	
	Total de respostas realizadas em no mínimo 3% dos usuários atendidos no período analisado	741	659	739	2139	
PLANO DE EDUCAÇÃO PERMANENTE	Meta (>= 80%)	80%	80%	80%	80%	100%
	Resultado	100,00%	100,00%	100,00%	100,00%	
	Soma do Número de atividades realizadas	12	16	11	39	
	Soma do número atividades programadas no mês	12	16	11	39	
TOMOGRAFIAS SOLICITADAS EM PACIENTES COM SUSPEITA DE AVE	Meta (<=30 minutos)	30	30	30	30	97%
	Resultado	38	18	24	31	
	Soma do tempo em minutos entre a definição de suspeita de AVE Hiperagudo e a solicitação de TC no PEP	155	18	49	222	
	Soma de pacientes com suspeita de AVE Hiperagudo	4	1	2	7	
ALCANCE DE METAS	(% geral da unidade)	98,4%	100,0%	100,0%	99,8%	

Houve substituição de algumas equipes de enfermagem, esse processo acabou impactando no cumprimento do protocolo de solicitação de tomografia na suspeita de AVE. A unidade informa que está realizando treinamentos.

UPA São Pedro		ATRIBUTO				set/24	out/24	nov/24	SET/24-NOV/24	Alcance por ind.
ATENDIMENTOS MÉDICOS	Meta (UPA Classe Pediátrica >= 4250)	4.250	4.250	4.250	12.750	100%				
	Resultado	4.636	5.192	5.192	15.020					
	Soma do número de atendimentos em UPA 24h de médicos clínicos e pediatras no período	4.636	5.192	5.192	15.020					
TAXA DE MORTALIDADE INSTITUCIONAL	Meta (<= 4%)	4,00%	4,00%	4,00%	4,00%	100%				
	Resultado	0,00%	0,00%	0,00%	0,00%					
	Nº de óbitos de pacientes internados >24h em sala amarela e vermelha	0	0	0	0					
	Total de saídas de sala amarela e vermelha	89	83	83	255					
TEMPO DE CLASSIFICAÇÃO DE RISCO	Meta (<=10 minutos)	10	10	10	10	100%				
	Resultado	7	5	5	6					
	Soma do tempo em minutos entre o início do acolhimento até o término da classificação de risco	33642	31135	31135	95.912					
	Soma de pacientes classificados	4728	5229	5229	15.186					
TEMPO DE ESPERA DE PACIENTES CLASSIFICADOS NA COR LARANJA CONFORME PROTOCOLO SES	Meta (<=10 minutos)	10	10	10	10	100%				
	Resultado	5	5	5	5					
	Soma do tempo em minutos entre o término da classificação de risco e o início do atendimento médico de pacientes classificados na cor LARANJA	630	794	794	2.218					
	Soma de atendimentos médicos de pacientes classificados na cor LARANJA	106	144	144	394					
TEMPO DE ESPERA DE PACIENTES CLASSIFICADOS NA COR AMARELA CONFORME PROTOCOLO SES	Meta (<= 60 minutos)	60	60	60	60	100%				
	Resultado	19	13	13	15					
	Soma do tempo em minutos entre o término da classificação de risco e o início do atendimento médico de pacientes classificados na cor AMARELA	11450	10746	10746	32.942					
	Soma de atendimentos médicos de pacientes classificados na cor AMARELA	590	774	774	2.138					
TEMPO DE ESPERA DE PACIENTES CLASSIFICADOS NA COR VERDE CONFORME PROTOCOLO SES	Meta (<=120 minutos)	120	120	120	120	100%				
	Resultado	37	27	27	30					
	Soma do tempo em minutos entre o término da classificação de risco e o início do atendimento médico de pacientes classificados na cor VERDE	146706	117838	117838	382.382					
	Soma de atendimentos médicos de pacientes classificados na cor VERDE	3941	4258	4258	12.457					
SOLICITAÇÃO DE REGULAÇÃO DE PACIENTE DA SALA AMARELA ADULTO E PEDIÁTRICA	Meta Final (>= 90%)	90%	90%	90%	90%	100%				
	Resultado	94,74%	95,83%	95,83%	95,50%					
	Soma de pacientes da sala amarela adulto e pediátrica com solicitação de transferência registrada no PEP antes de 24 horas de internação	72	69	69	210					
	Soma de pacientes da sala amarela adulto e pediátrica transferidos antes de 24 horas somado a pacientes com tempo de internação superior a 24 horas	76	72	72	220					
SOLICITAÇÃO DE REGULAÇÃO DE PACIENTE DA SALA VERMELHA	Meta Final (>= 90%)	90%	90%	90%	90%	100%				
	Resultado	100,00%	100,00%	100,00%	100,00%					
	Soma de pacientes da sala vermelha com solicitação de transferência registrada no PEP antes de 6 horas de internação	2	4	4	10					
	Soma de pacientes da sala vermelha transferidos antes de 6 horas somado a pacientes com tempo de internação superior a 6 horas	2	4	4	10					
ÍNDICE DE RESOLUBILIDADE DAS MANIFESTAÇÕES APRESENTADAS À OUVIDORIA	Meta final (>= 90%)	90%	90%	90%	90%	100%				
	Resultado	100,00%	100,00%	100,00%	100,00%					
	Total de reclamações, solicitações e denúncias resolvidas	0	0	0	0					
	Total de reclamações, solicitações e denúncias recebidas	0	0	0	0					
ÍNDICE DE SATISFAÇÃO DOS USUÁRIOS COM A UNIDADE DE SAÚDE	Meta Final (>= 80%)	80%	80%	80%	80%	100%				
	Resultado	87,66%	96,25%	96,25%	94,90%					
	Soma do quantitativo de pesquisas dos usuários satisfeitos em uma avaliação geral com a unidade	476	1436	1436	3348					
	Total de respostas realizadas em no mínimo 3% dos usuários atendidos no período analisado	543	1492	1492	3527					
PLANO DE EDUCAÇÃO PERMANENTE	Meta (>= 80%)	80%	80%	80%	80%	100%				
	Resultado	100,00%	100,00%	100,00%	100,00%					
	Soma do Número de atividades realizadas	20	20	20	60					
	Soma do número atividades programadas no mês	20	20	20	60					

ALCANCE DE METAS	(% geral da unidade)	100,0%	100,0%	100,0%	100,0%	
Metas integralmente atingidas.						
UPA Maré	ATRIBUTO	set/24	out/24	nov/24	SET/24-NOV/24	Alcance por ind.
ATENDIMENTOS MÉDICOS	Meta (UPA Classe B >= 7875)	7.875	7.875	7.875	23.625	100%
	Resultado	9.126	9.643	9.503	28.272	
	Soma do número de atendimentos em UPA 24h de médicos clínicos e pediatras no período	9.126	9.643	9.503	28.272	
TAXA DE MORTALIDADE INSTITUCIONAL	Meta (<= 4%)	4,00%	4,00%	4,00%	4,00%	73%
	Resultado	6,09%	3,97%	6,61%	5,50%	
	Nº de óbitos de pacientes internados >24h em sala amarela e vermelha	7	5	8	20	
	Total de saídas de sala amarela e vermelha	115	126	121	362	
TEMPO DE CLASSIFICAÇÃO DE RISCO	Meta (<=10 minutos)	10	10	10	10	100%
	Resultado	9	9	9	9	
	Soma do tempo em minutos entre o início do acolhimento até o término da classificação de risco	84842	92345	93107	270.294	
	Soma de pacientes classificados	9263	9743	9663	28.669	
TEMPO DE ESPERA DE PACIENTES CLASSIFICADOS NA COR LARANJA CONFORME PROTOCOLO SES	Meta (<=10 minutos)	10	10	10	10	91%
	Resultado	8	10	14	11	
	Soma do tempo em minutos entre o término da classificação de risco e o início do atendimento médico de pacientes classificados na cor LARANJA	900	897	1637	3.434	
	Soma de atendimentos médicos de pacientes classificados na cor LARANJA	102	85	113	300	
TEMPO DE ESPERA DE PACIENTES CLASSIFICADOS NA COR AMARELA CONFORME PROTOCOLO SES	Meta (<= 60 minutos)	60	60	60	60	100%
	Resultado	13	14	13	13	
	Soma do tempo em minutos entre o término da classificação de risco e o início do atendimento médico de pacientes classificados na cor AMARELA	18001	20390	16677	55.068	
	Soma de atendimentos médicos de pacientes classificados na cor AMARELA	1326	1411	1255	3.992	
TEMPO DE ESPERA DE PACIENTES CLASSIFICADOS NA COR VERDE CONFORME PROTOCOLO SES	Meta (<=120 minutos)	120	120	120	120	100%
	Resultado	28	32	35	32	
	Soma do tempo em minutos entre o término da classificação de risco e o início do atendimento médico de pacientes classificados na cor VERDE	215440	263403	275180	754.023	
	Soma de atendimentos médicos de pacientes classificados na cor VERDE	7430	8018	7839	23.287	
SOLICITAÇÃO DE REGULAÇÃO DE PACIENTE DA SALA AMARELA ADULTO E PEDIÁTRICA	Meta Final (>= 90%)	90%	90%	90%	90%	100%
	Resultado	100,00%	100,00%	98,36%	99,40%	
	Soma de pacientes da sala amarela adulto e pediátrica com solicitação de transferência registrada no PEP antes de 24 horas de internação	51	60	60	171	
	Soma de pacientes da sala amarela adulto e pediátrica transferidos antes de 24 horas somado a pacientes com tempo de internação superior a 24 horas	51	60	61	172	
SOLICITAÇÃO DE REGULAÇÃO DE PACIENTE DA SALA VERMELHA	Meta Final (>= 90%)	90%	90%	90%	90%	100%
	Resultado	100,00%	100,00%	100,00%	100,00%	
	Soma de pacientes da sala vermelha com solicitação de transferência registrada no PEP antes de 6 horas de internação	32	21	19	72	
	Soma de pacientes da sala vermelha transferidos antes de 6 horas somado a pacientes com tempo de internação superior a 6 horas	32	21	19	72	
TROMBÓLISES REALIZADAS NO TRATAMENTO DO IAM COM SUPRA DE ST	Meta (>= 70%)	70%	70%	70%	70%	100%
	Resultado	100,00%	100,00%	100,00%	100,00%	
	Soma de pacientes IAM com Supra de ST Trombolisados	0	0	1	1	
	Soma de pacientes IAM com Supra de ST elegíveis	0	0	1	1	
ÍNDICE DE RESOLUBILIDADE DAS MANIFESTAÇÕES APRESENTADAS À OUVIDORIA	Meta final (>= 90%)	90%	90%	90%	90%	100%
	Resultado	100,00%	100,00%	100,00%	100,00%	
	Total de reclamações, solicitações e denúncias resolvidas	0	0	0	0	
	Total de reclamações, solicitações e denúncias recebidas	0	0	0	0	
ÍNDICE DE SATISFAÇÃO DOS USUÁRIOS COM A UNIDADE DE SAÚDE	Meta Final (>= 80%)	80%	80%	80%	80%	100%
	Resultado	99,24%	99,05%	99,53%	99,30%	
	Soma do quantitativo de pesquisas dos usuários satisfeitos em uma avaliação geral com a unidade	910	626	636	2172	

	Total de respostas realizadas em no mínimo 3% dos usuários atendidos no período analisado	917	632	639	2188	
PLANO DE EDUCAÇÃO PERMANENTE	Meta (>= 80%)	80%	80%	80%	80%	100%
	Resultado	100,00%	100,00%	100,00%	100,00%	
	Soma do Número de atividades realizadas	6	4	5	15	
	Soma do número atividades programadas no mês	6	4	5	15	
TOMOGRAFIAS SOLICITADAS EM PACIENTES COM SUSPEITA DE AVE	Meta (<=30 minutos)	30	30	30	30	100%
	Resultado	17	12	17	16	
	Soma do tempo em minutos entre a definição de suspeita de AVE Hiperagudo e a solicitação de TC no PEP	70	38	53	161	
	Soma de pacientes com suspeita de AVE Hiperagudo	4	3	3	10	
ALCANCE DE METAS	(% geral da unidade)	97,4%	100,0%	94,8%	97,2%	

A unidade informa que realiza reunião de comissão de óbitos. Todos os pacientes que foram a óbito foram regulados dentro do protocolo e tiveram a devida assistência necessária. Em relação a alteração no tempo de espera de pacientes classificados como laranja a unidade pontua que houve queda de energia e troca de gerador que impactaram no processo de atendimento da fila de pacientes no sistema.

UPA Valença	ATRIBUTO	set/24	out/24	nov/24	SET/24-NOV/24	Alcance por ind.
ATENDIMENTOS MÉDICOS	Meta (UPA Classe B >= 7875)	7.875	7.875	7.875	23.625	70%
	Resultado	5.579	5.643	5.343	16.565	
	Soma do número de atendimentos em UPA 24h de médicos clínicos e pediatras no período	5.579	5.643	5.343	16.565	
TAXA DE MORTALIDADE INSTITUCIONAL	Meta (<= 4%)	4,00%	4,00%	4,00%	4,00%	100%
	Resultado	0,51%	1,15%	0,99%	0,90%	
	Nº de óbitos de pacientes internados >24h em sala amarela e vermelha	1	2	2	5	
	Total de saídas de sala amarela e vermelha	198	174	202	574	
TEMPO DE CLASSIFICAÇÃO DE RISCO	Meta (<=10 minutos)	10	10	10	10	100%
	Resultado	8	7	6	7	
	Soma do tempo em minutos entre o início do acolhimento até o término da classificação de risco	48703	44259	34804	127.766	
	Soma de pacientes classificados	5617	5679	5358	16.654	
TEMPO DE ESPERA DE PACIENTES CLASSIFICADOS NA COR LARANJA CONFORME PROTOCOLO SES	Meta (<=10 minutos)	10	10	10	10	100%
	Resultado	8	8	7	7	
	Soma do tempo em minutos entre o término da classificação de risco e o início do atendimento médico de pacientes classificados na cor LARANJA	99	51	57	207	
	Soma de atendimentos médicos de pacientes classificados na cor LARANJA	12	6	8	26	
TEMPO DE ESPERA DE PACIENTES CLASSIFICADOS NA COR AMARELA CONFORME PROTOCOLO SES	Meta (<= 60 minutos)	60	60	60	60	100%
	Resultado	8	7	7	7	
	Soma do tempo em minutos entre o término da classificação de risco e o início do atendimento médico de pacientes classificados na cor AMARELA	13262	11982	12455	37.699	
	Soma de atendimentos médicos de pacientes classificados na cor AMARELA	1524	1625	1715	4.864	
TEMPO DE ESPERA DE PACIENTES CLASSIFICADOS NA COR VERDE CONFORME PROTOCOLO SES	Meta (<=120 minutos)	120	120	120	120	100%
	Resultado	16	14	13	15	
	Soma do tempo em minutos entre o término da classificação de risco e o início do atendimento médico de pacientes classificados na cor VERDE	67113	56711	49799	173.623	
	Soma de atendimentos médicos de pacientes classificados na cor VERDE	3967	3958	3558	11.483	
SOLICITAÇÃO DE REGULAÇÃO DE PACIENTE DA SALA AMARELA ADULTO E PEDIÁTRICA	Meta Final (>= 90%)	90%	90%	90%	90%	100%
	Resultado	100,00%	100,00%	98,99%	99,60%	
	Soma de pacientes da sala amarela adulto e pediátrica com solicitação de transferência registrada no PEP antes de 24 horas de internação	82	73	98	253	
	Soma de pacientes da sala amarela adulto e pediátrica transferidos antes de 24 horas somado a pacientes com tempo de internação superior a 24 horas	82	73	99	254	
SOLICITAÇÃO DE REGULAÇÃO DE PACIENTE DA SALA VERMELHA	Meta Final (>= 90%)	90%	90%	90%	90%	100%
	Resultado	100,00%	100,00%	100,00%	100,00%	
	Soma de pacientes da sala vermelha com solicitação de transferência registrada no PEP antes de 6 horas de internação	55	46	45	146	
	Soma de pacientes da sala vermelha transferidos antes de 6 horas somado a pacientes com tempo de internação superior a 6 horas	55	46	45	146	
	Meta (>= 70%)	100%	100%	100%	70%	100%

TROMBÓLISES REALIZADAS NO TRATAMENTO DO IAM COM SUPRA DE ST	Resultado	100,00%	100,00%	100,00%	100,00%	
	Soma de pacientes IAM com Supra de ST Trombolisados	1	2	1	4	
	Soma de pacientes IAM com Supra de ST elegíveis	1	2	1	4	
ÍNDICE DE RESOLUBILIDADE DAS MANIFESTAÇÕES APRESENTADAS À OUVIDORIA	Meta final (>= 90%)	90%	90%	90%	90%	100%
	Resultado	100,00%	100,00%	100,00%	100,00%	
	Total de reclamações, solicitações e denúncias resolvidas	1	0	0	1	
	Total de reclamações, solicitações e denúncias recebidas	1	0	0	1	
ÍNDICE DE SATISFAÇÃO DOS USUÁRIOS COM A UNIDADE DE SAÚDE	Meta Final (>= 80%)	80%	80%	80%	80%	100%
	Resultado	95,41%	98,68%	98,14%	97,20%	
	Soma do quantitativo de pesquisas dos usuários satisfeitos em uma avaliação geral com a unidade	499	373	369	1241	
	Total de respostas realizadas em no mínimo 3% dos usuários atendidos no período analisado	523	378	376	1277	
PLANO DE EDUCAÇÃO PERMANENTE	Meta (>= 80%)	80%	80%	80%	80%	100%
	Resultado	100,00%	100,00%	100,00%	100,00%	
	Soma do Número de atividades realizadas	32	41	50	123	
	Soma do número atividades programadas no mês	32	41	50	123	
TOMOGRÁFIAS SOLICITADAS EM PACIENTES COM SUSPEITA DE AVE	Meta (<=30 minutos)	30	30	30	30	100%
	Resultado	3	0	6	3	
	Soma do tempo em minutos entre a definição de suspeita de AVE Hiperagudo e a solicitação de TC no PEP	7	0	6	13	
	Soma de pacientes com suspeita de AVE Hiperagudo	2	1	1	4	
ALCANCE DE METAS	(% geral da unidade)	97,8%	97,8%	97,5%	97,7%	

A unidade esteve irrestrita em todo período não havendo demanda suficiente para alcance da meta de atendimentos.

UPA Penha	ATRIBUTO	set/24	out/24	nov/24	SET/24-NOV/24	Alcance por ind.
ATENDIMENTOS MÉDICOS	Meta (UPA Classe A >= 10125)	10.125	10.125	10.125	30.375	100%
	Resultado	10.910	11.395	10.927	33.232	
	Soma do número de atendimentos em UPA 24h de médicos clínicos e pediatras no período	10.910	11.395	10.927	33.232	
TAXA DE MORTALIDADE INSTITUCIONAL	Meta (<= 4%)	4,00%	4,00%	4,00%	4,00%	100%
	Resultado	2,60%	2,40%	2,70%	2,60%	
	Nº de óbitos de pacientes internados >24h em sala amarela e vermelha	10	7	11	28	
	Total de saídas de sala amarela e vermelha	382	289	410	1.081	
TEMPO DE CLASSIFICAÇÃO DE RISCO	Meta (<=10 minutos)	10	10	10	10	100%
	Resultado	7	8	8	8	
	Soma do tempo em minutos entre o início do acolhimento até o término da classificação de risco	89919	96190	94604	280.713	
	Soma de pacientes classificados	11266	11762	11351	34.379	
TEMPO DE ESPERA DE PACIENTES CLASSIFICADOS NA COR LARANJA CONFORME PROTOCOLO SES	Meta (<=10 minutos)	10	10	10	10	100%
	Resultado	9	8	9	9	
	Soma do tempo em minutos entre o término da classificação de risco e o início do atendimento médico de pacientes classificados na cor LARANJA	1677	1446	1413	4.536	
	Soma de atendimentos médicos de pacientes classificados na cor LARANJA	172	170	150	492	
TEMPO DE ESPERA DE PACIENTES CLASSIFICADOS NA COR AMARELA CONFORME PROTOCOLO SES	Meta (<= 60 minutos)	60	60	60	60	100%
	Resultado	28	32	11	28	
	Soma do tempo em minutos entre o término da classificação de risco e o início do atendimento médico de pacientes classificados na cor AMARELA	43851	44311	4672	92.834	
	Soma de atendimentos médicos de pacientes classificados na cor AMARELA	1514	1360	401	3.275	
TEMPO DE ESPERA DE PACIENTES CLASSIFICADOS NA COR VERDE CONFORME PROTOCOLO SES	Meta (<=120 minutos)	120	120	120	120	100%
	Resultado	70	73	77	73	
	Soma do tempo em minutos entre o término da classificação de risco e o início do atendimento médico de pacientes classificados na cor VERDE	401267	399878	390766	1.191.911	
	Soma de atendimentos médicos de pacientes classificados na cor VERDE	5729	5422	5055	16.206	
	Meta Final (>= 90%)	90%	90%	90%	90%	100%

SOLICITAÇÃO DE REGULAÇÃO DE PACIENTE DA SALA AMARELA ADULTO E PEDIÁTRICA	Resultado	100,00%	99,40%	100,00%	99,80%	
	Soma de pacientes da sala amarela adulto e pediátrica com solicitação de transferência registrada no PEP antes de 24 horas de internação	305	332	314	951	
	Soma de pacientes da sala amarela adulto e pediátrica transferidos antes de 24 horas somado a pacientes com tempo de internação superior a 24 horas	305	334	314	953	
SOLICITAÇÃO DE REGULAÇÃO DE PACIENTE DA SALA VERMELHA	Meta Final (>= 90%)	90%	90%	90%	90%	100%
	Resultado	97,60%	97,00%	100,00%	98,20%	
	Soma de pacientes da sala vermelha com solicitação de transferência registrada no PEP antes de 6 horas de internação	41	32	39	112	
	Soma de pacientes da sala vermelha transferidos antes de 6 horas somado a pacientes com tempo de internação superior a 6 horas	42	33	39	114	
TROMBÓLISES REALIZADAS NO TRATAMENTO DO IAM COM SUPRA DE ST	Meta (>= 70%)	70%	70%	70%	70%	100%
	Resultado	100,00%	100,00%	100,00%	100,00%	
	Soma de pacientes IAM com Supra de ST Trombolisados	2	1	5	8	
	Soma de pacientes IAM com Supra de ST elegíveis	2	1	5	8	
ÍNDICE DE RESOLUBILIDADE DAS MANIFESTAÇÕES APRESENTADAS À OUVIDORIA	Meta final (>= 90%)	90%	90%	90%	90%	100%
	Resultado	100,00%	100,00%	100,00%	100,00%	
	Total de reclamações, solicitações e denúncias resolvidas	0	0	0	0	
	Total de reclamações, solicitações e denúncias recebidas	0	0	0	0	
ÍNDICE DE SATISFAÇÃO DOS USUÁRIOS COM A UNIDADE DE SAÚDE	Meta Final (>= 80%)	80%	80%	80%	80%	100%
	Resultado	95,00%	96,80%	93,30%	95,00%	
	Soma do quantitativo de pesquisas dos usuários satisfeitos em uma avaliação geral com a unidade	26543	576	555	27674	
	Total de respostas realizadas em no mínimo 3% dos usuários atendidos no período analisado	27952	595	595	29142	
PLANO DE EDUCAÇÃO PERMANENTE	Meta (>= 80%)	80%	80%	80%	80%	100%
	Resultado	100,00%	100,00%	50,00%	80,00%	
	Soma do Número de atividades realizadas	3	3	2	8	
	Soma do número atividades programadas no mês	3	3	4	10	
TOMOGRAFIAS SOLICITADAS EM PACIENTES COM SUSPEITA DE AVE	Meta (<=30 minutos)	30	30	30	30	100%
	Resultado	4	10	15	11	
	Soma do tempo em minutos entre a definição de suspeita de AVE Hiperagudo e a solicitação de TC no PEP	17	30	107	154	
	Soma de pacientes com suspeita de AVE Hiperagudo	4	3	7	14	
ALCANCE DE METAS	(% geral da unidade)	100,0%	100,0%	100,0%	100,0%	
Metas integralmente atingidas.						

2. Unidades Hospitalares

Alcance de metas do grupo no trimestre: 93,57%

Alcance de metas do grupo em setembro: 94,30%

Alcance de metas do grupo em outubro: 94,24%

Alcance de metas do grupo em novembro: 91,62%

HECC		set/24	out/24	nov/24	SET/24-NOV/24	Alcance por ind.
TAXA DE OCUPAÇÃO HOSPITALAR OPERACIONAL	Meta Final (>= 75%)	75%	75%	75%	75%	96%
	Resultado	75%	71%	69%	72%	
	Número de pacientes-dia	4405	4429	4167	13001	
	Número de leitos-dia operacionais	5900	6200	6000	18100	
TAXA DE MORTALIDADE INSTITUCIONAL	Meta Final (<= 18%)	18%	18%	18%	18%	100%
	Resultado	15%	11%	11%	12%	
	Número de óbitos ocorridos	97	74	72	243	
	Número de saídas (altas + óbitos + transferências externas)	635	664	674	1973	
TEMPO MÉDIO DE PERMANÊNCIA NA EMERGÊNCIA (ADULTO)	Meta Final (<= 2d)	2	2	2	2	100%
	Resultado	1,14	1,22	1,39	1,24	
	Número de pacientes-dia	879	945	890	2714	
	Número de saídas (altas+óbitos+transferências externas)	768	772	640	2180	
TAXA DE USUÁRIOS CLASSIFICADOS QUANTO AO RISCO	Meta Final (>= 90%)	90%	90%	90%	90%	100%
	Resultado	100%	100%	100%	100%	
	Total de usuários classificados	3237	3673	3546	10456	
	Total de usuários registrados	3237	3673	3546	10456	
NÚMERO DE CIRURGIAS	Meta Final (>= 130)	130	130	130	390	100%
	Resultado	537	575	604	1.716	
	Número de cirurgias realizadas no período	537	575	604	1716	
ÍNDICE DE RESOLUBILIDADE DAS MANIFESTAÇÕES APRESENTADAS À OUVIDORIA	Meta final (>= 85%)	85%	85%	85%	85%	100%
	Resultado	100%	95%	100%	98%	
	Total de reclamações, solicitações e denúncias resolvidas	10	18	32	60	
	Total de reclamações, solicitações e denúncias recebidas	10	19	32	61	
ALCANCE DE METAS	(% geral da unidade)	99,9%	99,2%	98,8%	99,3%	

A unidade informa que faz parte do Complexo Marechal sendo a UPA Marechal, sua porta de entrada, e que não houve demanda suficiente para o alcance da meta de taxa de ocupação.

HEMORIO	ATRIBUTO	set/24	out/24	nov/24	SET/24-NOV/24	Alcance por ind.
TAXA DE MORTALIDADE INSTITUCIONAL	Meta Final (<= 10%)	10%	10%	10%	10%	100%
	Resultado	6%	5%	6%	6%	
	Nº de óbitos > 24h de internação	13	12	15	40	
	Número de saídas (altas + óbitos + transferências externas)	224	255	243	722	
TAXA DE OCUPAÇÃO HOSPITALAR OPERACIONAL	Meta Final (>= 75%)	75%	75%	75%	75%	100%
	Resultado	92%	94%	95%	94%	
	Número de pacientes-dia	2021	2116	2011	6148	
	Número de leitos-dia operacionais	2195	2247	2106	6548	
TEMPO MÉDIO DE PERMANÊNCIA	Meta Final (<= 10d)	10	10	10	10	100%
	Resultado	9	8,3	8,3	8,5	
	Número de pacientes-dia	2021	2116	2011	6148	

	Número de saídas (altas + óbitos + transferências externas) no período	224	255	243	722	
CONSULTAS AMBULATORIAIS	Meta Final (>= 4000)	4.000	4.000	4.000	12.000	100%
	Resultado	4.609	4.696	3.869	13.174	
	Número de consultas (médicas e não médicas) realizadas no Ambulatório	4.609	4.696	3.869	13.174	
NÚMERO DE BOLSAS DE SANGUE COLETADAS	Meta Final (>= 6300)	6.300	6.300	6.300	18.900	100%
	Resultado	6.365	7.639	7.540	21.544	
	Número de bolsas de sangue coletadas (internas e externas) no período	6.365	7.639	7.540	21.544	
TAXA DE CONFORMIDADE DOS COMPONENTES SANGUÍNEOS	Meta Final (>= 90%)	90%	90%	90%	90%	100%
	Resultado	92%	95%	90%	92%	
	Número de exames conformes	223	275	190	688	
	Número total de exames realizados	243	290	212	745	
NÚMERO DE EXAMES LABORATORIAIS (HOSPITAL E HEMOCENTRO)	Meta Final (>= 210000)	210.000	210.000	210.000	630.000	100%
	Resultado	229.343	262.396	255.375	747.114	
	Número de exames laboratoriais realizados no período	229.343	262.396	255.375	747.114	
ÍNDICE DE RESOLUBILIDADE DAS MANIFESTAÇÕES APRESENTADAS À OUVIDORIA	Meta final (>= 85%)	85%	85%	85%	85%	100%
	Resultado	96%	100%	100%	99%	
	Total de reclamações, solicitações e denúncias resolvidas	26	46	68	140	
	Total de reclamações, solicitações e denúncias recebidas	27	46	68	141	
ALCANCE DE METAS	(% geral da unidade)	100,0%	100,0%	99,5%	100,0%	

Segundo a unidade, o número de consultas ambulatoriais foi menor em decorrência dos feriados e pontos facultativos de novembro. Em relação à taxa de conformidade dos componentes sanguíneos a unidade esclarece que medidas técnicas já estão sendo adotadas para identificação e correção das não conformidades.

IECAC	ATRIBUTO	set/24	out/24	nov/24	SET/24-NOV/24	Alcance por ind.
TAXA DE MORTALIDADE INSTITUCIONAL	Meta Final (<= 10%)	10%	10%	10%	10%	100%
	Resultado	5%	4%	6%	5%	
	Número de óbitos após 24 horas de internação	9	9	11	29	
	Número de saídas (alta + evasão + desistência do tratamento + transferência externa + óbito)	193	215	170	578	
TAXA DE OCUPAÇÃO HOSPITALAR OPERACIONAL	Meta Final (>= 75%)	75%	75%	75%	75%	100%
	Resultado	81%	88%	87%	85%	
	Número de pacientes-dia	2333	2.601	2.570	7504	
	Número de leitos-dia operacionais	2868	2.971	2.960	8799	
TEMPO MÉDIO DE PERMANÊNCIA	Meta Final (<= 25d)	25	25	25	25	100%
	Resultado	12,1	12,1	15,1	13	
	Número de pacientes-dia	2333	2.601	2.570	7504	
	Número de saídas (altas + óbitos + transferências externas) no período	193	215	170	578	
CONSULTAS AMBULATORIAIS	Meta Final (>= 3400)	3.400	3.400	3.400	10.200	97%
	Resultado	3.493	3.896	2.509	9.898	
	Número de consultas médicas e não médicas realizadas no Ambulatório	3493	3896	2509	9898	
PROCEDIMENTOS CIRÚRGICOS	Meta Final (>= 80) (proced. vasculares, cardíacos, arritmia e outros, exceto hemodinâmica)	80	80	80	240	100%
	Resultado	147	125	107	379	
	Número de procedimentos cirúrgicos no período	147	125	107	379	
ECOCARDIOGRAFIA	Meta Final (>= 500)	500	500	500	1500	100%
	Resultado	925	1.034	874	2.833	
	Total de ecocardiografias no período	925	1034	874	2833	
ERGOMETRIA	Meta Final (>= 100)	100	100	100	300	100%
	Resultado	180	190	94	464	
	Total de ergometrias no período	180	190	94	464	
HEMODINÂMICA	Meta Final (>= 200)	200	200	200	600	100%

	Resultado	237	215	199	651	
	Total de hemodinâmicas no período	237	215	199	651	
ÍNDICE DE RESOLUBILIDADE DAS MANIFESTAÇÕES APRESENTADAS À OUVIDORIA	Meta final (>= 85%)	85%	85%	85%	85%	100%
	Resultado	100%	94%	97%	97%	
	Total de reclamações, solicitações e denúncias resolvidas	22	15	33	70	
	Total de reclamações, solicitações e denúncias recebidas	22	16	34	72	
ALCANCE DE METAS	(% geral da unidade)	100,0%	100,0%	96,4%	99,7%	

A unidade informa que o número de consultas ambulatoriais e de ergometria ficaram abaixo da meta em novembro devido aos feriados e pontos facultativos. A unidade também pontua as licenças e aposentadorias como razões da redução no número de consultas. A unidade ressalta que atendeu integralmente a demanda da regulação para hemodinâmica, não havendo solicitações de procedimento suficiente para o alcance da meta.

IEDE	ATRIBUTO	set/24	out/24	nov/24	SET/24-NOV/24	Alcance por ind.
TAXA DE OCUPAÇÃO HOSPITALAR OPERACIONAL	Meta Final >=37% (20% > da média apurada 2017)	37%	37%	37%	37%	100%
	Resultado	74,65%	56,96%	56,03%	62%	
	Número de pacientes-dia	486	397	353	1236	
	Número de leitos-dia operacionais	651	697	630	1978	
TEMPO MÉDIO DE PERMANÊNCIA	Meta Final (<= 10d)	10	10	10	10	100%
	Resultado	7,84	6,84	9,05	7,77	
	Número de pacientes-dia	486	397	353	1236	
	Número de saídas (altas +óbitos + transferências externas) no período	62	58	39	159	
CONSULTAS AMBULATORIAIS ENDÓCRINAS	Meta Final (>= 3850)	3.850	3.850	3.850	11.550	92%
	Resultado	3.975	3.493	3.158	10.626	
	Número de atendimentos ambulatoriais de Diabetes, Endocrinologia, MEtabologia, Sota e Nan no período	3975	3493	3158	10626	
CONSULTAS AMBULATORIAIS MULTIESPECIALIDADES	Meta Final (>= 1850)	1.850	1.850	1.850	5.550	100%
	Resultado	1.864	2.307	1.803	5.974	
	Número de atendimentos ambulatoriais (outras especialidades médicas)	1864	2307	1803	5974	
CONSULTAS AMBULATORIAIS MULTIPROFISSIONAIS	Meta Final (>= 1100)	1.100	1.100	1.100	3.300	100%
	Resultado	1.373	1.538	1.159	4.070	
	Número de atendimentos ambulatoriais (multiprofissional)	1373	1538	1159	4070	
TAXA DE MORTALIDADE INSTITUCIONAL	Meta Final (<= 5%)	5%	5%	5%	5%	100%
	Resultado	0,00%	0,00%	0,00%	0%	
	Número de óbitos após 24 horas de internação	0	0	0	0	
	Número de saídas (altas +óbitos + transferências externas) no período	62	58	39	159	
NÚMERO DE INTERNAÇÕES CLÍNICAS	Meta Final (>= 20)	20	20	20	60	100%
	Resultado	25	22	22	69	
	Número de internações clínicas no período	25	22	22	69	
NÚMERO DE CIRURGIAS	Meta Final (>=18)	18	18	18	54	100%
	Resultado	44	35	28	107	
	Número de cirurgias realizadas no período	44	35	28	107	
ÍNDICE DE RESOLUBILIDADE DAS MANIFESTAÇÕES APRESENTADAS À OUVIDORIA	Meta final (>= 85%)	85%	85%	85%	85%	100%
	Resultado	100,00%	90,91%	100,00%	97%	
	Total de reclamações, solicitações e denúncias resolvidas	9	10	11	30	
	Total de reclamações, solicitações e denúncias recebidas	9	11	11	31	
ALCANCE DE METAS	(% geral da unidade)	100,0%	99,0%	97,7%	99,1%	

O número de consultas endócrinas e multiespecialidades foi impactado devido aos feriados e pontos facultativos no mês de novembro. Além disso, a unidade pontua que tem déficit de endocrinologistas e que esse fato também impossibilitou o alcance da meta de consultas endócrinas.

IEDS	ATRIBUTO	set/24	out/24	nov/24	SET/24-NOV/24	Alcance por ind.
	Meta (>= 200)	200	200	200	600	100%

CONSULTAS AMBULATORIAIS DERMATO E HANSEN	Resultado	587	542	359	1.488	
	Número de consultas realizadas no período	587	542	359	1.488	
CONSULTAS AMBULATORIAIS MULTIESPECIALIDADES	Meta (>= 800)	800	800	800	2.400	100%
	Resultado	1.267	1.023	944	3.234	
	Número de consultas médicas realizadas no Ambulatório (exceto dermat e hansen)	1.267	1.023	944	3.234	
CONSULTAS AMBULATORIAIS MULTIPROFISSIONAIS	Meta (>= 1200)	1.200	1.200	1.200	3.600	100%
	Resultado	1.581	1.456	1.435	4.472	
	Número de consultas multiprofissionais realizadas no Ambulatório	1.581	1.456	1.435	4.472	
NÚMERO DE CURATIVOS	Meta Final (>=700)	700	700	700	2.100	100%
	Resultado	952	833	824	2.609	
	Número de curativos realizadas no período	952	833	824	2.609	
ALCANCE DE METAS	(% geral da unidade)	100,0%	100,0%	100,0%	100,0%	

Metas integralmente atingidas.

HESM	ATRIBUTO	set/24	out/24	nov/24	SET/24-NOV/24	Alcance por ind.
TEMPO MÉDIO DE PERMANÊNCIA (TUBERCULOSES NÃO-MR)	Meta Final (<= 90d)	90	90	90	90	92%
	Resultado	77,4	99,4	130,3	97,8	
	Número de pacientes-dia	1316	1292	1303	3911	
	Número de saídas (altas + óbitos + transferências externas) no período	17	13	10	40	
TAXA DE OCUPAÇÃO HOSPITALAR OPERACIONAL	Meta Final (>= 50%)	50%	50%	50%	50%	100%
	Resultado	68%	93%	86%	81%	
	Número de pacientes-dia	1546	1622	1623	4791	
	Número de leitos-dia operacionais	2263	1736	1890	5889	
TAXA DE MORTALIDADE INSTITUCIONAL	Meta Final (<= 20%)	20%	20%	20%	20%	100%
	Resultado	17%	27%	18%	20%	
	Número de óbitos após 24 horas de internação	4	4	3	11	
	Total de saídas (altas + óbitos + transferências externas)	23	15	17	55	
PROCEDIMENTOS AMBULATORIAIS	Meta Final (>= 25) (Escarro induzido + broncoscopia)	25	25	25	75	100%
	Resultado	42	26	55	123	
	Número de procedimentos ambulatoriais no período	42	26	55	123	
ÍNDICE DE RESOLUBILIDADE DAS MANIFESTAÇÕES APRESENTADAS À OUVIDORIA	Meta final (>= 85%)	85%	85%	85%	85%	100%
	Resultado	100%	100%	100%	100%	
	Total de reclamações, solicitações e denúncias resolvidas	6	0	5	11	
	Total de reclamações, solicitações e denúncias recebidas	6	0	5	11	
ALCANCE DE METAS	(% geral da unidade)	100,0%	93,1%	93,8%	98,4%	

A unidade informa que, em outubro e novembro, haviam 14 pacientes com internação prolongada, dos quais 11 por caso clínico e 2 por caso clínico social e 1 por social. A unidade destaca que depende da resolução das demandas da assistência social. A unidade reforça que realiza reunião de análise de óbitos e que o aumento da taxa de mortalidade em outubro foi atribuído a 2 casos de tuberculose (TB) em estado geral muito comprometido e a outros 2 óbitos devido a TB multirresistente (TB-MDR), ambos com comprometimento pulmonar bilateral e baixa resposta ao tratamento.

IETAP	ATRIBUTO	set/24	out/24	nov/24	SET/24-NOV/24	Alcance por ind.
TEMPO MÉDIO DE PERMANÊNCIA (TUBERCULOSES NÃO-MR)	Meta Final (<= 90d)	90	90	90	90	88%
	Resultado	99,09	79,71	150,57	101,88	
	Número de pacientes-dia	1090	1116	1054	3260	
	Número de saídas (altas + óbitos + transferências externas) no período	11	14	7	32	
TAXA DE OCUPAÇÃO HOSPITALAR OPERACIONAL	Meta Final (>= 40%)	40%	40%	40%	40%	100%
	Resultado	90%	92%	94%	92%	
	Número de pacientes-dia	1162	1196	1190	3548	

	Número de leitos-dia operacionais	1290	1302	1260	3852	
TAXA DE MORTALIDADE INSTITUCIONAL	Meta Final (<= 30%)	30%	30%	30%	30%	100%
	Resultado	25%	21%	13%	21%	
	Número de óbitos ocorridos > 24h	3	3	1	7	
	Número de saídas (altas + óbitos + transferências externas)	12	14	8	34	
CONSULTAS AMBULATORIAIS (TBMR e MNT)	Meta Final (>= 75) (Escarro induzido, Broncoscopia, toracocentese, biópsias de pleura e ganglionar e espirometria)	75	75	75	225	100%
	Resultado	94	83	87	264	
	Número de consultas ambulatoriais no período	94	83	87	264	
PROCEDIMENTOS AMBULATORIAIS	Meta Final (>= 60)	60	60	60	180	100%
	Resultado	89	86	84	259	
	Número de procedimentos ambulatoriais no período	89	86	84	259	
ÍNDICE DE RESOLUBILIDADE DAS MANIFESTAÇÕES APRESENTADAS À OUVIDORIA	Meta final (>= 85%)	85%	85%	85%	85%	100%
	Resultado	100%	100%	100%	100%	
	Total de reclamações, solicitações e denúncias resolvidas	2	2	4	8	
	Total de reclamações, solicitações e denúncias recebidas	2	2	4	8	
ALCANCE DE METAS	(% geral da unidade)	98,5%	100,0%	93,3%	98,1%	

A unidade informa que, em agosto houve maior demanda de internação de pacientes com necessidade de maior tempo de permanência hospitalar por motivos clínicos e de vulnerabilidade social.

HEAN	ATRIBUTO	set/24	out/24	nov/24	SET/24-NOV/24	Alcance por ind.
TAXA DE MORTALIDADE INSTITUCIONAL	Meta Final(<= 15%)	15%	15%	15%	15%	100%
	Resultado	9%	3%	4%	5%	
	Número de óbitos após 24 horas de internação	9	3	4	16	
	Número de saídas (alta + evasão + desistência do tratamento + transferência externa + óbito) no período	101	116	103	320	
TAXA DE OCUPAÇÃO HOSPITALAR OPERACIONAL	Meta Final (>= 75%)	75%	75%	75%	75%	100%
	Resultado	82%	79%	70%	77%	
	Número de pacientes-dia	1686	1704	1487	4877	
	Número de leitos-dia operacionais	2048	2146	2118	6312	
TEMPO MÉDIO DE PERMANÊNCIA	Meta Final (<= 25d)	25	25	25	25	100%
	Resultado	16,69	14,69	14,44	15,24	
	Número de pacientes-dia	1686	1704	1487	4877	
	Número de saídas (alta + evasão + desistência do tratamento + transferência externa + óbito) no período	101	116	103	320	
ÍNDICE DE RESOLUBILIDADE DAS MANIFESTAÇÕES APRESENTADAS À OUVIDORIA	Meta final (>= 85%)	85%	85%	85%	85%	100%
	Resultado	100%	100%	100%	100%	
	Total de reclamações, solicitações e denúncias resolvidas	2	1	0	3	
	Total de reclamações, solicitações e denúncias recebidas	2	1	0	3	
ALCANCE DE METAS	(% geral da unidade)	100,0%	100,0%	98,4%	100,0%	

Segundo a unidade, não houve demanda para alcance da meta ocupação hospitalar em novembro.

CPRJ	ATRIBUTO	set/24	out/24	nov/24	SET/24-NOV/24	Alcance por ind.
NÚMERO DE CONSULTAS AMBULATORIAIS PSIQUIÁTRICAS	Meta Final (>= 500)	500	500	500	1500	90%
	Resultado	436	588	333	1.357	
	Número de consultas no período	436	588	333	1357	
NÚMERO DE CONSULTAS AMBULATORIAIS PSICOLÓGICAS	Meta Final (>= 200)	200	200	200	600	100%
	Resultado	301	213	147	661	
	Número de consultas no período	301	213	147	661	
	Meta Final (>= 200)	200	200	200	600	100%

NÚMERO DE CONSULTAS AMBULATORIAIS PATER	Resultado	285	385	182	852	
	Número de consultas no período	285	385	182	852	
NÚMERO DE ATENDIMENTOS URGÊNCIA / EMERGÊNCIA	Meta Final (>= 400)	400	400	400	1200	100%
	Resultado	588	619	531	1738	
	Número de atendimentos no período	588	619	531	1738	
NÚMERO DE OCUPAÇÃO HOSPITAL-DIA (DIÁRIAS)	Meta Final (>= 700)	700	700	700	2100	100%
	Resultado	889	884	590	2363	
	Número de ocupação Hospital-Dia no período	889	884	590	2363	
TAXA DE OCUPAÇÃO HOSPITALAR OPERACIONAL	Meta Final (>= 75%)	75%	75%	75%	75%	100%
	Resultado	99%	100%	100%	99%	
	Número de pacientes-dia	789	746	752	2287	
	Número de leitos-dia operacionais	799	746	754	2299	
NÚMERO DE VISITAS A DOMICÍLIO	Meta Final (>= 15)	15	15	15	45	100%
	Resultado	25	25	17	67	
	Número de visitas a domicilio no período	25	25	17	67	
TEMPO MÉDIO DE PERMANÊNCIA	Meta Final (<= 25)	25	25	25	45	100%
	Resultado	8,96	10,81	11,39	10,32	
	Número de pacientes-dia	690	746	752	2188	
	Número de saídas (altas +óbitos + transferências externas) no período	77	69	66	212	
ÍNDICE DE RESOLUBILIDADE DAS MANIFESTAÇÕES APRESENTADAS À OUVIDORIA	Meta final (>= 85%)	85%	85%	85%	85%	100%
	Resultado	100%	100%	100%	100%	
	Total de reclamações, solicitações e denúncias resolvidas	2	8	3	13	
	Total de reclamações, solicitações e denúncias recebidas	2	8	3	13	
ALCANCE DE METAS	(% geral da unidade)	98,6%	100,0%	90,6%	98,9%	

A unidade pontua que a produção do mês de novembro foi impactada em decorrência dos feriados e pontos facultativos no mês de novembro.

HMÃE	ATRIBUTO	set/24	out/24	nov/24	SET/24-NOV/24	Alcance por ind.
TAXA DE OCUPAÇÃO DE LEITO DE ENFERMARIA OPERACIONAL (OBSTETRÍCIA)	Meta (>= 85%)	85%	85%	85%	85%	76%
	Resultado	66%	70%	58%	64,40%	
	Nº de pacientes-dia na enfermaria no período	1839	2078	1959	5876	
	Nº de leitos-dia operacionais de enfermarias no período	2790	2976	3360	9126	
TEMPO MÉDIO DE PERMANÊNCIA EM ENFERMARIA (OBSTETRÍCIA)	Meta (<= 3 dias)	3	3	3	3	97%
	Resultado	3	3,1	3,1	3,1	
	Nº de pacientes-dia no período com internação em enfermaria	1839	2078	1959	5876	
	Nº de saídas de pacientes com internações em enfermarias no período	604	669	633	1906	
TAXA DE OCUPAÇÃO DE LEITO DE UTI NEONATAL OPERACIONAL	Meta (>= 85%)	85%	85%	85%	85%	97%
	Resultado	71%	85%	92%	82,60%	
	Nº de pacientes-dia com internação em UTI Neonatal	213	262	277	752	
	Nº de leitos-dia operacionais de UTI Neonatal	300	310	300	910	
TEMPO MÉDIO DE PERMANÊNCIA EM UTI NEONATAL	Meta (<= 35 dias)	35	35	35	35	100%
	Resultado	26,6	43,7	13,9	22,1	
	Nº de pacientes-dia com internação em UTI neonatal no período	213	262	277	752	
	Nº de Saídas de pacientes da UTI neonatal no período	8	6	20	34	
TAXA DE MORTALIDADE MATERNA HOSPITALAR	Meta (=0)	0	0	0	0	100%
	Resultado	0	0	0	0	
	Nº de óbitos maternos no período	0	0	0	0	
	Nº de nascidos vivos no período	400	446	375	1221	
	Meta (<= 4%)	4%	4%	4%	4%	100%

TAXA DE MORTALIDADE NEONATAL EM RN MAIORES QUE 2500 GRAMAS (PESO DE NASCIMENTO)	Resultado	0%	0%	0%	0,00%	
	Nº de óbitos de recém-nascidos com peso ao nascer > 2500g	0	0	0	0	
	Nº de saídas de recém-nascidos com peso ao nascer > 2500g	376	414	354	1144	
TAXA DE MORTALIDADE NEONATAL EM RN ENTRE 1500-2500 GRAMAS (PESO DE NASCIMENTO)	Meta (<= 18%)	18%	18%	18%	18%	100%
	Resultado	4%	0%	4%	2,40%	
	Nº de óbitos de recém-nascidos com peso ao nascer >1500g e < 2500g	1	0	1	2	
	Nº de saídas de recém-nascidos com peso ao nascer >1500g e < 2500g	25	32	27	84	
TAXA DE MORTALIDADE NEONATAL EM RN MENORES DE 1500 GRAMAS (PESO DE NASCIMENTO)	Meta (<= 26%)	26%	26%	26%	26%	52%
	Resultado	50%	67%	33%	50,00%	
	Nº de óbitos de recém-nascidos com peso ao nascer <1500g	1	2	1	4	
	Nº de saídas de recém-nascidos com peso ao nascer <1500g	2	3	3	8	
TAXA DE PARTO CESÁREO EM PRIMÍPARAS	Meta (<= 40%)	40%	40%	40%	40%	100%
	Resultado	37%	40%	36%	37,40%	
	Nº de partos cesáreos em primíparas realizados no período	55	65	48	168	
	Total de partos em primíparas realizados no período	150	164	135	449	
DENSIDADE DE INCIDÊNCIA DE INFECÇÃO PRIMÁRIA DE CORRENTE SANGUÍNEA (IPCS) UTI NEONATAL	Meta (<= 11,6 para cada 1.000)	11,6	11,6	11,6	11,6	100%
	Resultado	0	0	10,81	5,49	
	Nº de casos confirmados em laudos laboratoriais emitidos de infecção de corrente sanguínea no período	0	0	2	2	
	Nº de pacientes com cateter venoso central por dia (CVC-dia) x 1000	57	122	185	364	
DENSIDADE DE INCIDÊNCIA DE INFECÇÃO PRIMÁRIA DE CORRENTE SANGUÍNEA (IPCS) UTI ADULTO	Meta (<= 4,5 para cada 1.000)	4,5	4,5	4,5	4,5	100%
	Resultado	0	0	0	0	
	Nº de casos confirmados em laudos laboratoriais emitidos de infecção de corrente sanguínea no período	0	0	0	0	
	Nº de pacientes com cateter venoso central por dia (CVC-dia) x 1000	0	0	0	0	
TEMPO DE ESPERA DE PACIENTES OBSTÉTRICAS CLASSIFICADAS NA COR VERMELHA CONFORME PROTOCOLO SES	Meta (=0 minutos)	0	0	0	0	100%
	Resultado	0	0	0	0	
	Soma do tempo em minutos entre o término da classificação de risco e o início do atendimento médico de pacientes OBSTÉTRICAS classificadas na cor VERMELHA	0	0	0	0	
	Soma de atendimentos médicos de pacientes OBSTÉTRICAS classificadas na cor VERMELHA	9	12	6	27	
TEMPO DE ESPERA DE PACIENTES OBSTÉTRICAS CLASSIFICADAS NA COR LARANJA CONFORME PROTOCOLO SES	Meta (<= 15 minutos)	15	15	15	15	100%
	Resultado	9	12	17	13	
	Soma do tempo em minutos entre o término da classificação de risco e o início do atendimento médico de pacientes OBSTÉTRICAS classificadas na cor LARANJA	153	232	463	848	
	Soma de atendimentos médicos de pacientes OBSTÉTRICAS classificadas na cor LARANJA	17	19	26	62	
TEMPO DE ESPERA DE PACIENTES OBSTÉTRICAS CLASSIFICADAS NA COR AMARELA CONFORME PROTOCOLO SES	Meta (<= 60 minutos)	60	60	60	60	100%
	Resultado	11	13	15	13	
	Soma do tempo em minutos entre o término da classificação de risco e o início do atendimento médico de pacientes OBSTÉTRICAS classificadas na cor AMARELA	5065	7080	6762	18907	
	Soma de atendimentos médicos de pacientes OBSTÉTRICAS classificadas na cor AMARELA	457	518	445	1420	
TEMPO DE ESPERA DE PACIENTES OBSTÉTRICAS CLASSIFICADAS NA COR VERDE CONFORME PROTOCOLO SES	Meta (<= 120 minutos)	120	120	120	120	100%
	Resultado	13	13	14	13	
	Soma do tempo em minutos entre o término da classificação de risco e o início do atendimento médico de pacientes OBSTÉTRICAS classificadas na cor VERDE	21364	19623	22254	63241	
	Soma de atendimentos médicos de pacientes OBSTÉTRICAS classificadas na cor VERDE	1559	1484	1565	4608	
TAXA DE PREVENÇÃO DA TRANSMISSÃO VERTICAL HIV	Meta (>= 80%)	80%	80%	80%	80%	100%
	Resultado	100%	100%	100%	100,00%	
	Nº de gestantes em trabalho de parto admitidas na maternidade que realizaram TR ou exame laboratorial para HIV	503	547	493	1543	
	Nº de gestantes admitidas na maternidade em trabalho de parto	503	547	493	1543	
	Meta (>= 80%)	80%	80%	80%	80%	100%

TAXA DE PREVENÇÃO DA TRANSMISSÃO VERTICAL HEPATITE B	Resultado	100%	100%	100%	100,00%	
	Nº de gestantes em trabalho de parto admitidas na maternidade que realizaram TR ou exame laboratorial para HEPATITE B	503	547	493	1543	
	Nº de gestantes admitidas na maternidade em trabalho de parto	503	547	493	1543	
TAXA DE EPISIOTOMIA	Meta (<= 15%)	15%	15%	15%	15%	100%
	Resultado	2%	3%	0%	1,90%	
	Nº de partos normais com episiotomia realizados no período	5	9	0	14	
	Nº de partos normais realizados no período	255	269	230	754	
INCIDÊNCIA DE LESÃO POR PRESSÃO	Meta (<= 5%)	5%	5%	5%	5%	100%
	Resultado	0%	0%	0%	0,00%	
	Número de casos novos de pacientes com LPP	0	0	0	0	
	Número de pessoas internadas expostas ao risco de adquirir LPP de acordo com a escala de BRADEN	636	703	602	1941	
PLANO DE EDUCAÇÃO PERMANENTE	Meta (>= 80%)	80%	80%	80%	80%	100%
	Resultado	100%	89%	78%	88,90%	
	Soma do Número de atividades realizadas	26	25	21	72	
	Soma do número atividades programadas no mês	26	28	27	81	
ÍNDICE DE RESOLUBILIDADE DAS MANIFESTAÇÕES APRESENTADAS À OUVIDORIA	Meta final (>= 90%)	90%	90%	90%	90%	100%
	Resultado	100%	100%	100%	100,00%	
	Total de reclamações, solicitações e denúncias resolvidas	16	5	18	39	
	Total de reclamações, solicitações e denúncias recebidas	16	5	18	39	
ÍNDICE DE SATISFAÇÃO DOS USUÁRIOS COM A UNIDADE DE SAÚDE	Meta (>= 80%)	80%	80%	80%	80%	100%
	Resultado	98%	98%	97%	97,50%	
	Soma do quantitativo de pesquisas de usuários satisfeitos em uma avaliação geral com a unidade	297	494	464	1255	
	Total de respostas realizadas no período analisado	302	506	479	1287	
SAÍDAS OBSTÉTRICAS	Meta final (>= 700)	700	700	700	2.100	90%
	Resultado	604	669	608	1.881	
	Número de altas obstétricas no período	604	669	608	1881	
NÚMERO DE EXAMES DE ULTRASSONOGRRAFIA REALIZADOS	Meta (>= 1.800)	1.800	1.800	1.800	5.400	100%
	Resultado	2.337	2.555	2.214	7.106	
	Somatório de exames de ultrassonografia no período	2337	2555	2214	7106	
CONSULTAS (PRÉ-NATAL, PUERPÉRIO, PEDIATRIA/NEONATOLOGIA)	Meta (>= 1.500)	1.500	1.500	1.500	4.500	100%
	Resultado	1.642	1.896	1.542	5.080	
	Somatório de consultas ambulatoriais médicas de Pré-Natal, Puerpério, neonatologia e pediatria de follow up de encaminhamentos internos da neonatologia no período	1642	1896	1542	5080	
CONSULTAS AMBULATORIAIS DE PLANEJAMENTO FAMILIAR	Meta (>= 500)	500	500	500	1.500	100%
	Resultado	509	519	504	1.532	
	Somatório de consultas ambulatoriais de Planejamento familiar no período	509	519	504	1532	
CONSULTAS AMBULATORIAIS MULTIPROFISSIONAIS	Meta (>= 4.000)	4.000	4.000	4.000	12.000	100%
	Resultado	4.015	4.614	4.066	12.695	
	Somatório de consultas ambulatoriais Multidisciplinar não médicas no período	4015	4614	4066	12695	
ALCANCE DE METAS	(% geral da unidade)	96,2%	96,0%	96,9%	96,7%	

A unidade informou que a demanda espontânea e não programada por serviços obstétricos limita a capacidade do hospital de gerenciar a taxa de ocupação dos leitos, consequentemente, o número de saídas. Além disso, a inauguração da Maternidade Juscelino Kubitschek (HMJK) em Nilópolis, também impactou essa dinâmica. Segundo a unidade, em outubro a UTI neonatal estava atendendo a 2 pacientes crônicos em ventilação mecânica invasiva que necessitaram de maior tempo de internação. Em relação ao tempo de permanência na enfermaria, a unidade declara que houve aumento do risco agregado, onde patologias clínicas que eram não tratadas na unidade como diabetes e hipertensão por exemplo, agora permanecem internadas por um período maior. O não alcance da meta de taxa de mortalidade neonatal no período em questão está associado a fatores de risco maternos e neonatais, como insuficiência de acompanhamento pré-natal, infecções maternas não tratadas adequadamente, ruptura prolongada de membranas (RPMO) e prematuridade extrema. Os óbitos registrados decorreram de complicações graves, incluindo sepse neonatal, hemorragia pulmonar e asfixia ao nascimento, que resultaram na evolução desfavorável dos casos, mesmo com a realização de todas as intervenções disponíveis. Segundo a unidade, o tempo de esperada para pacientes classificados como laranja ficou fora da meta devido a equívocos na classificação inicial de risco de três pacientes, que foram triadas como laranja, sem que suas condições clínicas justificassem essa prioridade. Os casos envolviam situações como infecção superficial de sítio cirúrgico, internação para abortamento eletivo e pródromos de trabalho de parto sem evolução confirmada. Após reavaliações, as condições foram adequadamente manejadas, mas o tempo de espera contabilizado foi impactado pela classificação inicial equivocada. Os treinamentos planejados não foram realizados devido à baixa adesão dos profissionais por questões salariais.

HEER	ATRIBUTO	set/24	out/24	nov/24	SET/24-NOV/24	Alcance por ind.
TAXA DE OCUPAÇÃO HOSPITALAR OPERACIONAL	Meta (>=75%)	75%	75%	75%	75%	99%
	Resultado	70,70%	73,50%	78,90%	74,37%	
	Número de pacientes-dia	594	638	663	1895	
	Número de leitos-dia operacionais	840	868	840	2548	
TAXA DE MORTALIDADE INSTITUCIONAL	Meta Final (<= 25%)	25,00%	25,00%	25,00%	25%	100%
	Resultado	9,30%	13,50%	9,50%	11,11%	
	Nº de óbitos > 24hs	4	10	6	20	
	Nº Saídas hospitalares (altas + óbitos + transferências externas)	43	74	63	180	
TEMPO MÉDIO DE PERMANÊNCIA	Meta (<=40)	40	40	40	40	100%
	Resultado	13,81	8,62	10,52	10,53	
	Número de pacientes-dia	594	638	663	1895	
	Número de saídas (altas + óbitos + transferências externas) no período	43	74	63	180	
CONSULTAS AMBULATORIAIS	Meta (>= 2400)	2400	2400	2400	7200	92%
	Resultado	2.673	2.691	1.266	6.630	
	Somatório de consultas ambulatoriais (todas as especialidades + multiprofissionais)	2673	2691	1266	6630	
NÚMERO DE ATENDIMENTOS NO CENTRO DE CONVIVÊNCIA	Meta (>= 800)	800	800	800	2400	100%
	Resultado	1.515	1.669	1.077	4.261	
	Somatório de atendimentos	1515	1669	1077	4261	
INCIDÊNCIA DE LESÃO POR PRESSÃO	Meta (<= 7%)	7,00%	7,00%	7,00%	7,00%	100%
	Resultado	4,40%	0,00%	0,00%	1,16%	
	Número de casos novos de pacientes com LPP	2	0	0	2	
	Número de pessoas internadas expostas ao risco de adquirir LPP de acordo com a escala de BRADEN	45	71	56	172	
COMPLETUDE DE RH	Meta (>= 90%) Consonância das informações apresentadas pela Fundação Saúde da escala SICES com os profissionais presentes na Unidade durante as visitas da fiscalização	90%	90%	90%	90%	100%
	Resultado	99,10%	98,80%	99,60%	99,13%	
	Profissionais presentes na unidade durante fiscalização	327	321	262	910	
	Profissionais escalados (SICES)	330	325	263	918	
PLANO DE EDUCAÇÃO PERMANENTE	Meta (>= 80%)	80%	80%	80%	80%	100%
	Resultado	97,30%	95,80%	100,00%	97,44%	
	Soma do Número de atividades realizadas	36	46	32	114	
	Soma do número atividades programadas no mês	37	48	32	117	
ÍNDICE DE RESOLUBILIDADE DAS MANIFESTAÇÕES APRESENTADAS À OUVIDORIA	Meta final (>= 85%)	85%	85%	85%	85%	100%
	Resultado	100,00%	100,00%	100,00%	100,00%	
	Total de reclamações, solicitações e denúncias resolvidas	17	24	9	50	
	Total de reclamações, solicitações e denúncias recebidas	17	24	9	50	
ALCANCE DE METAS	(% geral da unidade)	99,4%	99,8%	94,8%	99,0%	

Segundo a unidade, não houve demanda suficiente de pacientes dentro do perfil para alcance da meta de ocupação. O número de consultas ambulatoriais foi impactado pelo quantitativo de profissionais de licença.

HMULHER	ATRIBUTO	set/24	out/24	nov/24	SET/24-NOV/24	Alcance por ind.
TAXA DE OCUPAÇÃO DE LEITO DE ENFERMARIA OPERACIONAL (OBSTETRÍCIA)	Meta (>= 85%)	85%	85%	85%	85%	100%
	Resultado	82%	87%	86%	85,30%	
	Nº de pacientes-dia na enfermaria no período	1576	1840	1763	5179	
	Nº de leitos-dia operacionais de enfermarias no período	1920	2108	2040	6068	
TEMPO MÉDIO DE PERMANÊNCIA EM ENFERMARIA (OBSTETRÍCIA)	Meta (<= 3 dias)	3	3	3	3	100%
	Resultado	1,7	2,1	1,8	1,8	

	Nº de pacientes-dia no período com internação em enfermaria	1576	1840	1655	5071	
	Nº de saídas de pacientes com internações em enfermarias no período	929	888	925	2742	
TAXA DE OCUPAÇÃO DE LEITO DE UTI NEONATAL OPERACIONAL	Meta (>= 85%)	85%	85%	85%	85%	98,15%
	Resultado	88%	82%	80%	83,4%	
	Nº de pacientes-dia com internação em UTI Neonatal	525	410	409	1344	
	Nº de leitos-dia operacionais de UTI Neonatal	600	500	511	1611	
TEMPO MÉDIO DE PERMANÊNCIA EM UTI NEONATAL	Meta (<= 35 dias)	35	35	35	35	100%
	Resultado	7,8	6,3	6,8	7	
	Nº de pacientes-dia com internação em UTI neonatal no período	525	411	407	1343	
	Nº de Saídas de pacientes da UTI neonatal no período	67	65	60	192	
TAXA DE MORTALIDADE MATERNA HOSPITALAR	Meta (=0)	0	0	0	0	100%
	Resultado	0	0	0	0	
	Nº de óbitos maternos no período	0	0	0	0	
	Nº de nascidos vivos no período	250	239	255	744	
TAXA DE MORTALIDADE NEONATAL EM RN MAIORES QUE 2500 GRAMAS (PESO DE NASCIMENTO)	Meta (<= 4%)	4%	4%	4%	4%	100%
	Resultado	0%	0%	0%	0,20%	
	Nº de óbitos de recém-nascidos com peso ao nascer > 2500g	0	0	1	1	
	Nº de saídas de recém-nascidos com peso ao nascer > 2500g	198	189	204	591	
TAXA DE MORTALIDADE NEONATAL EM RN ENTRE 1500-2500 GRAMAS (PESO DE NASCIMENTO)	Meta (<= 18%)	18%	18%	18%	18%	100%
	Resultado	3%	0%	5%	2,60%	
	Nº de óbitos de recém-nascidos com peso ao nascer >1500g e < 2500g	1	0	2	3	
	Nº de saídas de recém-nascidos com peso ao nascer >1500g e < 2500g	36	39	41	116	
TAXA DE MORTALIDADE NEONATAL EM RN MENORES DE 1500 GRAMAS (PESO DE NASCIMENTO)	Meta (<= 26%)	26%	26%	26%	26%	94%
	Resultado	19%	45%	22%	27,80%	
	Nº de óbitos de recém-nascidos com peso ao nascer <1500g	3	5	2	10	
	Nº de saídas de recém-nascidos com peso ao nascer <1500g	16	11	9	36	
TAXA DE PARTO CESÁREO EM PRIMÍPARAS	Meta (<= 40%)	40%	40%	40%	40%	65%
	Resultado	65%	60%	60%	61,90%	
	Nº de partos cesáreos em primíparas realizados no período	65	67	48	180	
	Total de partos em primíparas realizados no período	100	111	80	291	
DENSIDADE DE INCIDÊNCIA DE INFECÇÃO PRIMÁRIA DE CORRENTE SANGUÍNEA (IPCS) UTI NEONATAL	Meta (<= 11,6 para cada 1.000)	11,6	11,6	11,6	11,6	100%
	Resultado	13,82	11,19	6,1	10,79	
	Nº de casos confirmados em laudos laboratoriais emitidos de infecção de corrente sanguínea no período	3	3	1	7	
	Nº de pacientes com cateter venoso central por dia (CVC-dia) x 1000	217	268	164	649	
DENSIDADE DE INCIDÊNCIA DE INFECÇÃO PRIMÁRIA DE CORRENTE SANGUÍNEA (IPCS) UTI ADULTO	Meta (<= 4,5 para cada 1.000)	4,5	4,5	4,5	4,5	100%
	Resultado	0	0	0	0	
	Nº de casos confirmados em laudos laboratoriais emitidos de infecção de corrente sanguínea no período	0	0	0	0	
	Nº de pacientes com cateter venoso central por dia (CVC-dia) x 1000	14	36	1	51	
TEMPO DE ESPERA DE PACIENTES OBSTÉTRICAS CLASSIFICADAS NA COR VERMELHA CONFORME PROTOCOLO SES	Meta (=0 minutos)	0	0	0	0	100%
	Resultado	0	0	0	0	
	Soma do tempo em minutos entre o término da classificação de risco e o início do atendimento médico de pacientes OBSTÉTRICAS classificadas na cor VERMELHA	0	0	0	0	
	Soma de atendimentos médicos de pacientes OBSTÉTRICAS classificadas na cor VERMELHA	29	35	26	90	
TEMPO DE ESPERA DE PACIENTES OBSTÉTRICAS CLASSIFICADAS NA COR LARANJA CONFORME PROTOCOLO SES	Meta (<= 15 minutos)	15	15	15	15	100%
	Resultado	12	10	12	11	
	Soma do tempo em minutos entre o término da classificação de risco e o início do atendimento médico de pacientes OBSTÉTRICAS classificadas na cor LARANJA	487	418	389	1294	
	Soma de atendimentos médicos de pacientes OBSTÉTRICAS classificadas na cor LARANJA	40	40	31	111	

TEMPO DE ESPERA DE PACIENTES OBSTÉTRICAS CLASSIFICADAS NA COR AMARELA CONFORME PROTOCOLO SES	Meta (<= 60 minutos)	60	60	60	60	100%
	Resultado	17	23	20	20	
	Soma do tempo em minutos entre o término da classificação de risco e o início do atendimento médico de pacientes OBSTÉTRICAS classificadas na cor AMARELA	5462	8498	6322	20282	
	Soma de atendimentos médicos de pacientes OBSTÉTRICAS classificadas na cor AMARELA	305	358	316	979	
TEMPO DE ESPERA DE PACIENTES OBSTÉTRICAS CLASSIFICADAS NA COR VERDE CONFORME PROTOCOLO SES	Meta (<= 120 minutos)	120	120	120	120	100%
	Resultado	45	46	41	44	
	Soma do tempo em minutos entre o término da classificação de risco e o início do atendimento médico de pacientes OBSTÉTRICAS classificadas na cor VERDE	60498	64344	56250	181092	
	Soma de atendimentos médicos de pacientes OBSTÉTRICAS classificadas na cor VERDE	1332	1389	1366	4087	
TAXA DE PREVENÇÃO DA TRANSMISSÃO VERTICAL HIV	Meta (>= 80%)	80%	80%	80%	80%	100%
	Resultado	100%	100%	100%	100,00%	
	Nº de gestantes em trabalho de parto admitidas na maternidade que realizaram TR ou exame laboratorial para HIV	54	66	67	187	
	Nº de gestantes admitidas na maternidade em trabalho de parto	54	66	67	187	
TAXA DE PREVENÇÃO DA TRANSMISSÃO VERTICAL HEPATITE B	Meta (>= 80%)	80%	80%	80%	80%	100%
	Resultado	100%	100%	100%	100,00%	
	Nº de gestantes em trabalho de parto admitidas na maternidade que realizaram TR ou exame laboratorial para HEPATITE B	54	66	67	187	
	Nº de gestantes admitidas na maternidade em trabalho de parto	54	66	67	187	
TAXA DE EPISIOTOMIA	Meta (<= 15%)	15%	15%	15%	15%	100%
	Resultado	0%	2%	0%	0,70%	
	Nº de partos normais com episiotomia realizados no período	0	2	0	2	
	Nº de partos normais realizados no período	100	102	95	297	
INCIDÊNCIA DE LESÃO POR PRESSÃO	Meta (<= 5%)	5%	5%	5%	5%	100%
	Resultado	0%	0%	0%	0,00%	
	Número de casos novos de pacientes com LPP	0	0	0	0	
	Número de pessoas internadas expostas ao risco de adquirir LPP de acordo com a escala de BRADEN	599	559	479	1637	
PLANO DE EDUCAÇÃO PERMANENTE	Meta (>= 80%)	80%	80%	80%	80%	100%
	Resultado	100%	100%	100%	100,00%	
	Soma do Número de atividades realizadas	31	35	35	101	
	Soma do número atividades programadas no mês	31	35	35	101	
ÍNDICE DE RESOLUBILIDADE DAS MANIFESTAÇÕES APRESENTADAS À OUVIDORIA	Meta final (>= 90%)	90%	90%	90%	90%	100%
	Resultado	100%	100%	100%	100,00%	
	Total de reclamações, solicitações e denúncias resolvidas	13	20	9	42	
	Total de reclamações, solicitações e denúncias recebidas	13	20	9	42	
ÍNDICE DE SATISFAÇÃO DOS USUÁRIOS COM A UNIDADE DE SAÚDE	Meta (>= 80%)	80%	80%	80%	80%	100%
	Resultado	95%	97%	97%	96,50%	
	Soma do quantitativo de pesquisas de usuários satisfeitos em uma avaliação geral com a unidade	372	597	598	1567	
	Total de respostas realizadas no período analisado	392	614	617	1623	
SAÍDAS OBSTÉTRICAS	Meta final (>= 400)	400	400	400	1.200	85%
	Resultado	354	321	341	1.016	
	Número de altas obstétricas no período	354	321	341	1016	
SAÍDAS GINECOLÓGICAS	Meta final (>= 80)	80	80	80	240	100%
	Resultado	158	171	142	471	
	Número de saídas ginecológicas no período	158	171	142	471	
CONSULTAS AMBULATORIAIS	Meta final (>= 4.000)	4.000	4.000	4.000	12.000	100%
	Resultado	4.337	4.719	4.035	13.091	
	Número de consultas ambulatoriais realizadas	4337	4719	4035	13091	
	Meta final (>= 2200)	2.200	2.200	2.200	6.600	100%

ULTRASSONOGRRAFIA / ECOCARDIOGRAMA	Resultado	2.976	3.143	2.620	8.739	
	Total de exames realizados	2976	3143	2620	8739	
VIDEOHISTEROSCOPIA	Meta final (>= 120)	120	120	120	360	15%
	Resultado	23	21	11	55	
	Total de videohisteroscopias realizadas	23	21	11	55	
PROCEDIMENTOS DIAGNÓSTICOS GUIADOS POR US	Meta final (>= 150)	150	150	150	450	49%
	Resultado	80	73	67	220	
	Total de exames de tomografia realizados	80	73	67	220	
ALCANCE DE METAS	(% geral da unidade)	93,0%	91,0%	92,4%	93,0%	

Segundo a unidade, não houve demanda suficiente para alcance da meta de ocupação da enfermaria e UTI neonatal, consequentemente a meta de saídas obstétricas. O não alcance da meta neste mês foi impactado por 5 óbitos de recém-nascidos extremamente prematuros com baixo peso ao nascer. Os óbitos ocorreram poucas horas após o nascimento devido à baixa viabilidade clínica associada à prematuridade extrema. Em relação à taxa de parto cesáreo, a unidade informa que muitas gestantes possuem indicações absolutas para cesariana visando à segurança materno-fetal. Além disso, a recusa à indução do trabalho de parto por algumas pacientes e a utilização de um protocolo desatualizado de indução, com menor eficácia e maior duração, têm contribuído para a prevalência do procedimento cirúrgico. A unidade menciona ainda que os casos de Infecções Primárias da Corrente Sanguínea (IPCS/LC) registrados em setembro estão relacionados a fatores de risco inerentes à prematuridade, baixo peso ao nascimento, uso prolongado de dispositivos invasivos, como ventilação mecânica e cateteres venosos centrais, além de exposição a múltiplos esquemas antimicrobianos. Essas condições, típicas de pacientes críticos em UTI neonatal, contribuem para a vulnerabilidade a infecções, mesmo com a adoção de medidas preventivas e terapêuticas adequadas. Quanto ao indicador e procedimento guiado por ultra, a unidade disponibiliza vagas no SER, mas não há demanda suficiente para alcançar a meta pactuada. O serviço de videohisteroscopia será incrementado com a aquisição de novos equipamentos.

PSG Seap	ATRIBUTO	set/24	out/24	nov/24	SET/24- NOV/24	Alcance por ind.
TAXA DE MORTALIDADE INSTITUCIONAL	Meta (<= 5%)	5,00%	5,00%	5,00%	5,00%	72%
	Resultado	5,38%	5,37%	11,46%	6,93%	
	Nº de Óbitos > 24hs	7	8	11	26	
	Nº Saídas hospitalares (altas + óbitos + transferências externas)	130	149	96	375	
TAXA DE MORTALIDADE < 24H	Meta (<= 8%)	8,00%	8,00%	8,00%	8,00%	100%
	Resultado	2,31%	0,67%	1,04%	1,33%	
	Nº de Óbitos < 24hs	3	1	1	5	
	Nº Saídas hospitalares (altas + óbitos + transferências externas)	130	149	96	375	
TAXA DE INFECÇÃO HOSPITALAR	Meta (<= 4%)	4,00%	4,00%	4,00%	4,00%	100%
	Resultado	0,80%	0,70%	0,00%	0,50%	
	Soma de pacientes com diagnóstico de infecção após 48h de internação	1	1	0	2	
	Soma de pacientes internados	133	148	115	396	
ABSENTEÍSMO DO PROFISSIONAL MÉDICO SOCORRISTA DO PSG	Meta (<= 1,86%)	1,86%	1,86%	1,86%	1,86%	63%
	Resultado	0,56%	0,00%	8,33%	2,96%	
	Soma do número de turnos de 12h com ausência de médico socorrista	1	0	15	16	
	Soma do número de turnos de 12h com quantidade de médico socorrista previsto	180	180	180	540	
PLANO DE EDUCAÇÃO PERMANENTE	Meta (>= 80%)	80%	80%	80%	80%	100%
	Resultado	100,00%	100,00%	100,00%	100,00%	
	Soma do número de atividades realizadas	24	30	24	78	
	Soma do número atividades programadas no mês	24	30	24	78	
TAXA DE GLOSAS SOBRE O FATURAMENTO DOS SERVIÇOS HABILITADOS APRESENTADOS PARA COBRANÇA AO SUS	Meta (<=5%)	5%	5%	5%	5%	100%
	Resultado	0,50%	0,00%	0,00%	0,16%	
	Soma de procedimentos glosados no mês de atendimento	58	0	0	58	
	Soma de procedimentos apresentados no mês de atendimento	11540	11912	11815	35267	
PERCENTUAL DE PACIENTES COM TRANSFERÊNCIA AUTORIZADAS POR VAGA ZERO SOLICITADA EFETIVAMENTE TRANSFERIDOS	Meta (=100%)	100%	100%	100%	100%	68%
	Resultado	60,00%	80,00%	62,50%	67,90%	
	Nº de paciente com transferência autorizadas em que o SOE compareceu no mês	6	8	5	19	
	Nº de pacientes com transferência autorizadas no mês	10	10	8	28	
	Meta (=100%)	100%	100%	100%	100%	100%

TAXA DE REALIZAÇÃO DE HEMOCULTURA EM PACIENTES COM SUSPEITA DE SEPTICEMIA	Resultado	100%	100%	100%	100%	
	Nº de hemoculturas coletadas	3	1	3	7	
	Nº de pacientes com suspeita ou diagnóstico de septicemia	3	1	3	7	
TAXA DE REALIZAÇÃO DE URINOCULTURA DE CASOS DE INFECÇÃO URINÁRIA	Meta (=100%)	100%	100%	100%	100%	100%
	Resultado	100%	100%	100%	100%	
	Nº de urinoculturas coletadas	3	2	3	8	
	Nº de pacientes com suspeita e diagnóstico de infecção urinária	3	2	3	8	
ATENDIMENTOS EM SAÚDE	Meta (>=2.800)	2800	2800	2800	8400	96%
	Resultado	2.491	2.840	2.702	8.033	
	Número de atendimentos em saúde no período	2491	2840	2702	8033	
SAÍDAS CLÍNICAS DA OBSERVAÇÃO E SAÍDAS CLÍNICAS NA UNIDADE INTERMEDIÁRIA	Meta (>=90)	90	90	90	270	100%
	Resultado	126	146	156	428	
	Número de saídas clínicas da observação e da unidade intermediária no período	126	146	156	428	
SAÍDAS CLÍNICAS DA ENFERMARIA	Meta (>=60)	60	60	60	180	100%
	Resultado	167	170	189	526	
	Número de saídas da enfermaria no período	167	170	189	526	
ALCANCE DE METAS	(% geral da unidade)	95,2%	97,8%	85,4%	91,5%	

Segundo a unidade, a taxa de mortalidade observada nos últimos meses está relacionada ao perfil dos pacientes atendidos, em sua maioria privados de liberdade, provenientes de unidades prisionais insalubres, com histórico de baixa adesão ao tratamento de doenças crônicas como hipertensão, diabetes, tuberculose e infecções cutâneas, que frequentemente evoluem para sepse e quadros graves. Adicionalmente, as condições de remoção inadequadas em viaturas policiais comuns, muitas vezes sem suporte adequado, e a falta de estrutura para atendimento de comorbidades complexas, como necessidade dialítica e patologias cirúrgicas, contribuem para a gravidade dos casos. A demora no processo de regulação e remoção, associada à logística de escolta, também impacta negativamente o prognóstico. Observa-se que muitos óbitos ocorreram em menos de 24 horas após a admissão, com pacientes em estado extremamente grave e prognóstico reservado, apesar das intervenções realizadas conforme os protocolos assistenciais. Em relação ao absenteísmo do médico socorrista, as faltas registradas ocorreram devido à especificidade do processo de análise criminal, somada à saída simultânea e não comunicada de cinco médicos da escala, impactando diretamente a cobertura do serviço. A unidade relata que tem o foco em atender a todas as demandas de Vagas Zero, porém enfrenta um problema sistêmico relacionado à falta de viaturas e efetivo do SOE, o que impacta o cumprimento integral do indicador. A Fundação Saúde está em tratativas com a Secretaria sobre esse indicador por meio do SEI80007/014693/2022.

Considerando que não há governabilidade sugerimos que este indicador não impacte no resultado geral da unidade, o qual também impacta no resultado geral da FSERJ. Por fim, a unidade ressalta que além de hospitalar, é parte do sistema prisional do Rio de Janeiro, com perfil "porta aberta" para atendimentos de urgência e emergência de Pessoas Privadas de Liberdade (PPL). O deslocamento desses pacientes depende exclusivamente do Serviço de Escolta, sob responsabilidade da Polícia Penal, o que impacta diretamente o quantitativo de atendimentos, estando fora do controle do serviço de saúde.

HERGAF	ATRIBUTO	set/24	out/24	nov/24	SET/24-NOV/24	Alcance por ind.
ÍNDICE DE RESOLUBILIDADE DAS MANIFESTAÇÕES APRESENTADAS À OUVIDORIA	Meta (>= 90%)	90%	90%	90%	90%	100%
	Resultado	100%	100%	100%	100,00%	
	Total de reclamações, solicitações e denúncias resolvidas	0	0	0	0	
	Total de reclamações, solicitações e denúncias recebidas	0	0	0	0	
CONSULTAS AMBULATORIAIS MÉDICAS EM ATENÇÃO ESPECIALIZADA	Meta Final (>=1900)	1.900	1.900	1.900	5.700	5%
	Resultado	156	11	96	263	
	Número de consultas realizadas	156	11	96	263	
CONSULTAS AMBULATORIAIS MULTIPROFISSIONAIS	Meta Final (>=600)	600	600	600	1.800	33%
	Resultado	256	133	213	602	
	Número de consultas ambulatoriais realizadas por profissional de nível superior (exceto médico)	256	133	213	602	
ALCANCE DE METAS	(% geral da unidade)	50,3%	40,9%	46,9%	46,0%	

O Hospital Regional Gelio Alves Farias (HRGAF) permanece em estruturação. De acordo com oSEI-080002/000134/2024, que trata de mapa de ações para a Unidade, várias etapas já foram cumpridas pelas áreas competentes, como obras de infraestrutura elétrica e patrimonial, nomeação de Diretor administrativo e abertura de processos para aumento dos recursos humanos e materiais na Unidade. Os mobiliários já estão sendo entregues, assim como a TI disponibilizou os itens de informática.

HEAL	ATRIBUTO	set/24	out/24	nov/24	SET/24-NOV/24	Alcance por ind.
TAXA DE MORTALIDADE INSTITUCIONAL	Meta (<= 14%)	14%	14%	14%	14%	100%
	Resultado	6%	8%	7%	6,80%	
	Nº de óbitos de pacientes com tempo de internação maior ou igual a 24H	50	60	58	168	

	Nº total de saídas	872	751	844	2467	
TEMPO MÉDIO DE PERMANÊNCIA	Meta (<= 7 dias)	7	7	7	7	93%
	Resultado	7,3	8,5	6,8	7,5	
	Número de pacientes-dia	6351	6381	5756	18488	
	Nº saídas hospitalares geral no período	872	751	844	2467	
TAXA DE OCUPAÇÃO HOSPITALAR OPERACIONAL	Meta (>= 85%)	85%	85%	85%	85%	100%
	Resultado	99%	96%	88%	94,10%	
	Número de pacientes-dia	6.351	6.381	5.756	18488	
	Número de leitos-dia operacionais	6.420	6.667	6.562	19649	
TAXA DE OCUPAÇÃO DE LEITO DE UTI ADULTO OPERACIONAL	Meta (>= 90%)	90%	90%	90%	90%	100%
	Resultado	94%	97%	88%	93,30%	
	Nº de pacientes-dia internado na UTI Adulto	988	1057	928	2973	
	Nº de leitos-dia operacionais internados na UTI Adulto	1050	1085	1050	3185	
TAXA DE OCUPAÇÃO DE LEITO DE ENFERMARIA OPERACIONAL (OBSTETRÍCIA)	Meta (>= 85%)	85%	85%	85%	85%	100%
	Resultado	99%	80%	88%	88,90%	
	Nº de pacientes-dia na enfermaria no período	1065	897	949	2911	
	Nº de leitos-dia operacionais de enfermarias no período	1080	1116	1080	3276	
TEMPO MÉDIO DE PERMANÊNCIA EM ENFERMARIA (OBSTETRÍCIA)	Meta (<= 3 dias)	3	3	3	3	88%
	Resultado	3,4	3,8	3,1	3,4	
	Nº de pacientes-dia no período com internação em enfermaria	1065	897	949	2911	
	Nº de saídas de pacientes com internações em enfermarias no período	314	233	305	852	
TAXA DE OCUPAÇÃO DE LEITO DE UTI NEONATAL OPERACIONAL	Meta (>= 85%)	85%	85%	85%	85%	100%
	Resultado	97%	100%	100%	99,00%	
	Nº de pacientes-dia com internação em UTI Neonatal	290	345	354	989	
	Nº de leitos-dia operacionais de UTI Neonatal	300	345	354	999	
TEMPO MÉDIO DE PERMANÊNCIA EM UTI NEONATAL	Meta (<= 35 dias)	35	35	35	35	100%
	Resultado	8,5	7,7	7,4	7,8	
	Nº de pacientes-dia com internação em UTI neonatal no período	290	345	354	989	
	Nº de Saídas de pacientes da UTI neonatal no período	34	45	48	127	
TAXA DE MORTALIDADE MATERNA HOSPITALAR	Meta (=0)	0	0	0	0	0%
	Resultado	0,01005	0	0,01058	0,00721	
	Nº de óbitos maternos no período	2	0	2	4	
	Nº de nascidos vivos no período	199	167	189	555	
TAXA DE MORTALIDADE NEONATAL EM RN MAIORES QUE 2500 GRAMAS (PESO DE NASCIMENTO)	Meta (<= 4%)	4%	4%	4%	4%	100%
	Resultado	1%	0%	0%	0,20%	
	Nº de óbitos de recém-nascidos com peso ao nascer > 2500g	1	0	0	1	
	Nº de saídas de recém-nascidos com peso ao nascer > 2500g	149	131	142	422	
TAXA DE MORTALIDADE NEONATAL EM RN ENTRE 1500-2500 GRAMAS (PESO DE NASCIMENTO)	Meta (<= 18%)	18%	18%	18%	18%	100%
	Resultado	0%	0%	3%	0,90%	
	Nº de óbitos de recém-nascidos com peso ao nascer >1500g e < 2500g	0	0	1	1	
	Nº de saídas de recém-nascidos com peso ao nascer >1500g e < 2500g	38	33	39	110	
TAXA DE MORTALIDADE NEONATAL EM RN MENORES DE 1500 GRAMAS (PESO DE NASCIMENTO)	Meta (<= 26%)	26%	26%	26%	26%	100%
	Resultado	17%	67%	25%	26,10%	
	Nº de óbitos de recém-nascidos com peso ao nascer <1500g	2	2	2	6	
	Nº de saídas de recém-nascidos com peso ao nascer <1500g	12	3	8	23	
TAXA DE PARTO CESÁREO EM PRIMÍPARAS	Meta (<= 40%)	40%	40%	40%	40%	65%
	Resultado	68%	68%	51%	62,00%	
	Nº de partos cesáreos em primíparas realizados no período	50	44	40	134	
	Total de partos em primíparas realizados no período	73	65	78	216	

DENSIDADE DE INCIDÊNCIA DE INFECÇÃO PRIMÁRIA DE CORRENTE SANGUÍNEA (IPCS) UTI NEONATAL	Meta (<= 11,6 para cada 1.000)	11,6	11,6	11,6	11,6	79%
	Resultado	18,78	8,85	18,69	14,65	
	Nº de casos confirmados em laudos laboratoriais emitidos de infecção de corrente sanguínea no período	4	2	2	8	
	Nº de pacientes com cateter venoso central por dia (CVC-dia) x 1000	213	226	107	546	
DENSIDADE DE INCIDÊNCIA DE INFECÇÃO PRIMÁRIA DE CORRENTE SANGUÍNEA (IPCS) UTI ADULTO	Meta (<= 4,5 para cada 1.000)	4,5	4,5	4,5	4,5	79%
	Resultado	5,41	8,5	2,34	5,73	
	Nº de casos confirmados em laudos laboratoriais emitidos de infecção de corrente sanguínea no período	3	5	1	9	
	Nº de pacientes com cateter venoso central por dia (CVC-dia) x 1000	555	588	428	1571	
TEMPO DE ESPERA DE PACIENTES OBSTÉTRICAS CLASSIFICADAS NA COR VERMELHA CONFORME PROTOCOLO SES	Meta (=0 minutos)	0	0	0	0	100%
	Resultado	0	0	0	0	
	Soma do tempo em minutos entre o término da classificação de risco e o início do atendimento médico de pacientes OBSTÉTRICAS classificadas na cor VERMELHA	0	0	0	0	
	Soma de atendimentos médicos de pacientes OBSTÉTRICAS classificadas na cor VERMELHA	15	8	13	36	
TEMPO DE ESPERA DE PACIENTES OBSTÉTRICAS CLASSIFICADAS NA COR LARANJA CONFORME PROTOCOLO SES	Meta (<= 15 minutos)	15	15	15	15	100%
	Resultado	0	0	0	0	
	Soma do tempo em minutos entre o término da classificação de risco e o início do atendimento médico de pacientes OBSTÉTRICAS classificadas na cor LARANJA	0	0	0	0	
	Soma de atendimentos médicos de pacientes OBSTÉTRICAS classificadas na cor LARANJA	101	53	85	239	
TEMPO DE ESPERA DE PACIENTES OBSTÉTRICAS CLASSIFICADAS NA COR AMARELA CONFORME PROTOCOLO SES	Meta (<= 60 minutos)	60	60	60	60	100%
	Resultado	46	35	50	45	
	Soma do tempo em minutos entre o término da classificação de risco e o início do atendimento médico de pacientes OBSTÉTRICAS classificadas na cor AMARELA	23521	10275	26846	60643	
	Soma de atendimentos médicos de pacientes OBSTÉTRICAS classificadas na cor AMARELA	511	293	535	1339	
TEMPO DE ESPERA DE PACIENTES OBSTÉTRICAS CLASSIFICADAS NA COR VERDE CONFORME PROTOCOLO SES	Meta (<= 120 minutos)	120	120	120	120	100%
	Resultado	58	60	78	66	
	Soma do tempo em minutos entre o término da classificação de risco e o início do atendimento médico de pacientes OBSTÉTRICAS classificadas na cor VERDE	39050	25140	54098	118288	
	Soma de atendimentos médicos de pacientes OBSTÉTRICAS classificadas na cor VERDE	669	419	691	1779	
TAXA DE PREVENÇÃO DA TRANSMISSÃO VERTICAL HIV	Meta (>= 80%)	80%	80%	80%	80%	100%
	Resultado	100%	100%	100%	100,00%	
	Nº de gestantes em trabalho de parto admitidas na maternidade que realizaram TR ou exame laboratorial para HIV	192	165	184	541	
	Nº de gestantes admitidas na maternidade em trabalho de parto	192	165	184	541	
TAXA DE PREVENÇÃO DA TRANSMISSÃO VERTICAL HEPATITE B	Meta (>= 80%)	80%	80%	80%	80%	100%
	Resultado	100%	100%	100%	100,00%	
	Nº de gestantes em trabalho de parto admitidas na maternidade que realizaram TR ou exame laboratorial para HEPATITE B	192	165	184	541	
	Nº de gestantes admitidas na maternidade em trabalho de parto	192	165	184	541	
TAXA DE EPISIOTOMIA	Meta (<= 15%)	15%	15%	15%	15%	100%
	Resultado	6%	3%	4%	4,60%	
	Nº de partos normais com episiotomia realizados no período	4	2	4	10	
	Nº de partos normais realizados no período	67	61	89	217	
INCIDÊNCIA DE LESÃO POR PRESSÃO	Meta (<= 5%)	5%	5%	5%	5%	100%
	Resultado	1%	2%	1%	1,00%	
	Número de casos novos de pacientes com LPP	6	8	10	24	
	Número de pessoas internadas expostas ao risco de adquirir LPP de acordo com a escala de BRADEN	886	525	946	2357	
PLANO DE EDUCAÇÃO PERMANENTE	Meta (>= 80%)	80%	80%	80%	80%	100%
	Resultado	97%	100%	100%	99,40%	
	Soma do Número de atividades realizadas	37	100	40	177	

	Soma do número atividades programadas no mês	38	100	40	178	
ÍNDICE DE RESOLUBILIDADE DAS MANIFESTAÇÕES APRESENTADAS À OUVIDORIA	Meta final (>= 90%)	90%	90%	90%	90%	100%
	Resultado	100%	92%	100%	97,70%	
	Total de reclamações, solicitações e denúncias resolvidas	26	24	34	84	
	Total de reclamações, solicitações e denúncias recebidas	26	26	34	86	
ÍNDICE DE SATISFAÇÃO DOS USUÁRIOS COM A UNIDADE DE SAÚDE	Meta (>= 80%)	80%	80%	80%	80%	100%
	Resultado	94%	94%	98%	95,20%	
	Soma do quantitativo de pesquisas de usuários satisfeitos em uma avaliação geral com a unidade	354	415	352	1121	
	Total de respostas realizadas no período analisado	375	443	359	1177	
SAÍDAS OBSTÉTRICAS	Meta final (>= 250)	250	250	250	750	97%
	Resultado	258	212	257	727	
	Número de altas obstétricas no período	258	212	257	727	
SAÍDAS CLÍNICAS	Meta final (>= 170)	170	170	170	510	100%
	Resultado	230	184	197	611	
	Número de saídas clínicas no período	230	184	197	611	
CONSULTAS AMBULATORIAIS	Meta final (>= 3.000)	3.000	3.000	3.000	9.000	100%
	Resultado	3.769	3.625	3.758	11.152	
	Número de consultas ambulatoriais realizadas	3769	3625	3758	11152	
ULTRASSONOGRÁFIA / EOCARDIOGRAMA	Meta final (>= 850)	850	850	850	2.550	100%
	Resultado	1.242	1.227	1.067	3.536	
	Total de exames realizados	1242	1227	1067	3536	
NÚMERO DE EXAMES DE TOMOGRAFIA REALIZADOS	Meta final (>= 1.800)	1.800	1.800	1.800	5.400	100%
	Resultado	3.102	3.070	2.532	8.704	
	Total de exames de tomografia realizados	3102	3070	2532	8704	
PROCEDIMENTOS CIRÚRGICOS	Meta final (>= 450)	450	450	450	1.350	100%
	Resultado	472	480	457	1.409	
	Número de procedimentos cirúrgicos realizados	472	480	457	1409	
ALCANCE DE METAS	(% geral da unidade)	93,4%	93,5%	94,8%	93,8%	

Segundo a unidade, apesar dos esforços contínuos para otimizar as altas hospitalares, o perfil de alta complexidade dos pacientes internados tem demandado cuidados prolongados. Adicionalmente, a demora na realização de procedimentos externos, como exames e cirurgias, tem impactado diretamente o tempo de internação. Diante desse cenário, já foi formalizado o pedido de revisão da meta SEI-080002/020337/2024. No período, o sistema de prontuário eletrônico apresentou frequentes instabilidades, resultando em subnotificações dos indicadores. A unidade manteve 100% de ocupação dos leitos de terapia intensiva, porém o sistema não refletiu corretamente esses dados. A mesma instabilidade atingiu o resultado da ocupação da enfermaria e saídas da unidade. A unidade relata ainda que por se tratar de uma maternidade de alto risco, há uma demanda significativa por internações de gestantes fora do período de parto para tratamentos clínicos, como hipertensão, diabetes descompensada e trombose venosa profunda, entre outras condições. Esses casos exigem cuidados prolongados e impactam diretamente o tempo de permanência hospitalar, dificultando o cumprimento da meta. No período, ocorreram quatro óbitos maternos, sendo todos os casos investigados pela comissão de óbitos, com registro em ata e discussão com a alta gestão. Dois óbitos referem-se a pacientes transferidas de outras unidades já em estado grave, com causas não gestacionais: tuberculose disseminada e sepse pulmonar. Nos outros dois casos, as pacientes apresentaram complicações graves: uma evoluiu com complicações pós-operatórias de placenta prévia total, após 65 dias de internação; a outra apresentou hemorragia digestiva alta no pós-parto, não sendo possível controlar o sangramento, apesar das intervenções realizadas. Todas as medidas terapêuticas e assistenciais cabíveis foram adotadas, porém sem sucesso, devido à gravidade dos quadros.

A unidade informa que registrou um óbito de prematuro extremo, com peso inferior a 650g e idade gestacional abaixo de 25 semanas, associado a pré-natal inadequado. Devido ao perfil de alta complexidade dos casos atendidos em nossa instituição, um número significativo de partos cesáreos é indicado por questões clínicas, com contraindicações ao parto vaginal. Todas as indicações são devidamente registradas nos prontuários médicos, e a equipe participa de treinamentos regulares para otimizar e aprimorar as práticas obstétricas. Em relação ao não alcance das metas de infecção, a unidade pontua que está associado a múltiplos fatores, incluindo a necessidade de fortalecimento dos processos de desinfecção do hub e higiene das mãos, conforme identificado pelo perfil das bactérias isoladas. Além disso, verificou-se uma redução na adesão às práticas de higiene das mãos, levando à elaboração de um novo cronograma de treinamentos, com início programado pela CCIH. Destaca-se que, apesar das instabilidades na rede que impactaram o fechamento manual dos dados, houve revisão e correção do número de IPCS no período. A unidade mantém o aprimoramento contínuo dos processos por meio de auditorias rigorosas e treinamentos regulares, com acompanhamento direto e permanente da CCIH para reduzir a ocorrência de infecções.

HERCRUZ	ATRIBUTO	set/24	out/24	nov/24	SET/24-NOV/24	Alcance por ind.
TEMPO MÉDIO DE PERMANÊNCIA EM ENFERMARIA ADULTO	Meta Final (<= 8d)	8	8	8	8	95%
	Resultado	7,51	7,83	10,37	8,41	
	Número de pacientes-dia no período	2307	2749	2509	7565	
	Nº de saídas de pacientes com internações em enfermaria adulto no período	307	351	242	900	

TEMPO MÉDIO DE PERMANÊNCIA EM UTI ADULTO	Meta Final (<= 12d)	12	12	12	12	100%
	Resultado	8,71	8,09	11,09	9,12	
	Número de pacientes-dia na UTI adulto	2639	2548	2518	7705	
	Nº de saídas de pacientes da UTI adulto no período	303	315	227	845	
TAXA DE OCUPAÇÃO HOSPITALAR OPERACIONAL	Meta Final (>= 80%)	80%	80%	80%	80%	87%
	Resultado	69,56%	71,84%	67,89%	69,78%	
	Número de pacientes-dia	6260	6681	6110	19051	
	Número de leitos-dia operacionais	9000	9300	9000	27300	
TAXA DE OCUPAÇÃO DE LEITO DE ENFERMARIA OPERACIONAL	Meta Final (>= 80%)	80%	80%	80%	80%	80%
	Resultado	59,15%	68,21%	64,33%	63,95%	
	Número de pacientes-dia na enfermaria	2307	2749	2509	7565	
	Número de leitos-dia operacionais na enfermaria	3900	4030	3900	11830	
TAXA DE OCUPAÇÃO DE LEITO DE UTI ADULTO OPERACIONAL	Meta Final (>= 80%)	80%	80%	80%	80%	100%
	Resultado	88,00%	82,20%	83,90%	84,70%	
	Número de pacientes-dia na UTI adulto	2639	2548	2518	7705	
	Número de leitos-dia operacionais na UTI adulto	3000	3100	3000	9100	
TAXA DE MORTALIDADE INSTITUCIONAL	Meta (<= 20%)	20%	20%	20%	20%	100%
	Resultado	16,10%	14,10%	15,80%	15,30%	
	Nº de óbitos de pacientes internados	129	123	98	350	
	Total de saídas	800	873	619	2292	
TAXA DE MORTALIDADE PADRONIZADA UTI ADULTO	Meta (<= 1,4)	1,4	1,4	1,4	1,4	100%
	Resultado	1,26	1,32	1,23	1,27	
	Nº de óbitos de pacientes internados na UTI	109	113	83	305	
	Nº de óbitos esperados na UTI (AUTOPREENCHIDO)	87	85	67	239	
INCIDÊNCIA DE LESÃO POR PRESSÃO	Meta (<= 7%)	7%	7%	7%	7%	100%
	Resultado	3,10%	5,40%	3,70%	4,06%	
	Número de casos novos de pacientes com LPP	15	24	14	53	
	Número de pessoas internadas expostas ao risco de adquirir LPP de acordo com a escala de BRADEN	481	442	382	1305	
DENSIDADE DE INCIDÊNCIA DE INFECÇÃO PRIMÁRIA DE CORRENTE SANGUÍNEA (IPCS) UTI ADULTO	Meta (<= 4,5 por 1.000)	4,5	4,5	4,5	4,5	100%
	Resultado	2,45	0,58	3,12	2,02	
	Nº de casos confirmados em laudos laboratoriais emitidos de infecção de corrente sanguínea no período	4	1	5	10	
	Nº de pacientes com cateter venoso central por dia (CVC-dia) x 1000	1630	1719	1605	4954	
INCIDÊNCIA DE EXTUBAÇÃO ACIDENTAL (NÃO PLANEJADA) NA UTI ADULTO	Meta Final (<= 3%)	3%	3%	3%	3%	100%
	Resultado	0,00%	2,20%	4,20%	1,93%	
	Número de ocorrências de extubação não planejada	0	2	3	5	
	Total de pacientes intubados	98	89	72	259	
PLANO DE EDUCAÇÃO PERMANENTE	Meta (>= 80%)	80%	80%	80%	80%	100%
	Resultado	100%	100%	100%	100,00%	
	Soma do Número de atividades realizadas	14	4	6	24	
	Soma do número atividades programadas no mês	14	4	6	24	
ÍNDICE DE SATISFAÇÃO DOS USUÁRIOS COM A UNIDADE DE SAÚDE	Meta (>= 70%)	70%	70%	70%	70%	100%
	Resultado	97%	98%	99%	98,09%	
	Soma do quantitativo de pesquisas de usuários satisfeitos em uma avaliação geral com a unidade	225	253	242	720	
	Total de respostas realizadas no período analisado	231	258	245	734	
ÍNDICE DE RESOLUBILIDADE DAS MANIFESTAÇÕES APRESENTADAS À OUVIDORIA	Meta final (>= 90%)	90%	90%	90%	90%	100%
	Resultado	100%	100%	100%	100%	
	Total de reclamações, solicitações e denúncias resolvidas	16	17	26	59	
	Total de reclamações, solicitações e denúncias recebidas	16	17	26	59	

SAÍDAS CLÍNICAS ADULTAS	Meta (>= 190)	190	190	190	570	100%
	Resultado	358	356	283	997	
	Número de saídas clínicas de pacientes adultos	358	356	283	997	
SAÍDAS CLÍNICAS PEDIÁTRICAS	Meta (>= 120)	120	120	120	360	89%
	Resultado	101	117	103	321	
	Número de saídas clínicas de pacientes pediátricos	101	117	103	321	
ALCANCE DE METAS	(% geral da unidade)	96,3%	98,2%	93,4%	96,8%	

Segundo a unidade, o tempo médio de permanência na enfermaria adulto foi impactado pelo perfil clínico dos pacientes, predominando idosos com comorbidades graves, necessidade de cuidados prolongados e suporte especializado, além da inviabilidade de realizar procedimentos externos devido às condições de saúde. Em relação as taxas de ocupação, a unidade pontua que devido a fatores como a redução no número de internações e consequentemente, o número de saídas, o encaminhamento de pacientes fora do perfil assistencial da unidade e a baixa ocupação, observada nos leitos de enfermaria e UTI pediátricas. Destaca-se que a unidade é referenciada, com 100% dos pacientes direcionados via Sistema Estadual de Regulação (SER), não possuindo porta de entrada para livre demanda, o que a torna dependente desse fluxo regulatório. Para mitigar esses desafios, a unidade realiza a comunicação diária com o setor de regulação da SES/RJ e mantém o sistema atualizado com o quantitativo de leitos disponíveis. Reforça-se ainda que, mesmo não atingindo a capacidade contratualizada, toda a equipe multiprofissional permaneceu à disposição para assegurar a prestação adequada dos serviços aos usuários. No período, o não cumprimento da meta do indicador de Incidência de Extubação Acidental foi associado a ocorrências durante o manejo de cuidados, especificamente no momento do banho dos pacientes, e a uma situação de autoextubação, em que a paciente, já com extubação programada, apresentou agitação e removeu o tubo de forma espontânea, sem intercorrências ou necessidade de reintubação, mantendo-se estável. Todas as ocorrências foram analisadas e encaminhadas para as coordenações responsáveis, com definição de planos de ação para aprimorar os processos e prevenir novas situações semelhantes.

HTO Baixada	ATRIBUTO	set/24	out/24	nov/24	SET/24-NOV/24	Alcance por ind.
TEMPO MÉDIO DE PERMANÊNCIA	Meta Final (<= 8d)	8	8	8	8	100%
	Resultado	4,04	3,52	3,45	3,65	
	Número de pacientes-dia (total) no período	2436	2513	2313	7262	
	Número de saídas (altas+óbitos+transferências externas) no período	603	714	670	1987	
TEMPO MÉDIO DE PERMANÊNCIA EM ENFERMARIA ADULTO	Meta Final (<= 8d)	8	8	8	8	100%
	Resultado	4,31	3,55	3,56	3,78	
	Número de pacientes-dia no período	2085	2068	1923	6076	
	Nº de saídas de pacientes com internações em enfermaria adulto no período	484	582	540	1606	
TEMPO MÉDIO DE PERMANÊNCIA EM CTQ	Meta Final (<= 30d)	30	30	30	30	100%
	Resultado	12,29	26	19,09	18,34	
	Nº Pacientes-dia CTQ	172	260	210	642	
	Nº de saídas de pacientes do CTQ no período	14	10	11	35	
TAXA DE OCUPAÇÃO HOSPITALAR OPERACIONAL	Meta Final (>= 85%)	85%	85%	85%	85%	100%
	Resultado	85,53%	87,56%	85,29%	86,14%	
	Número de pacientes-dia	2436	2513	2313	7262	
	Número de leitos-dia operacionais	2848	2870	2712	8430	
TAXA DE OCUPAÇÃO DE LEITO DE UTI ADULTO OPERACIONAL	Meta Final (>= 85%)	85%	85%	85%	85%	100%
	Resultado	100,00%	99,50%	100,00%	99,80%	
	Número de pacientes-dia na UTI adulto	179	185	180	544	
	Número de leitos-dia operacionais na UTI adulto	179	186	180	545	
TAXA DE MORTALIDADE INSTITUCIONAL	Meta (<= 16%)	16,00%	16,00%	16,00%	16,00%	100%
	Resultado	2,20%	0,90%	1,40%	1,50%	
	Nº de óbitos de pacientes internados	7	4	5	16	
	Total de saídas	325	425	353	1103	
TAXA DE MORTALIDADE PADRONIZADA UTI ADULTO	Meta (<= 2)	2	2	2	2	100%
	Resultado	0,11	0,18	0,13	0,15	
	Nº de óbitos de pacientes internados na UTI	1	2	1	4	
	Nº de óbitos esperados na UTI (AUTOPREENCHIDO)	9	11	8	28	
TAXA DE MORTALIDADE CIRÚRGICA	Meta (<= 3,5%)	3,50%	3,50%	3,50%	3,50%	100%
	Resultado	0,00%	0,00%	0,00%	0,00%	
	Nº de óbitos cirúrgicos (óbitos até 07 dias após procedimento cirúrgico na mesma internação, no período)	0	0	0	0	

	Nº de pacientes submetidos a procedimentos cirúrgicos	339	429	333	1101	
TAXA DE RETORNO NÃO PROGRAMADO AO CENTRO CIRÚRGICO	Meta (<= 10%)	10%	10%	10%	10%	100%
	Resultado	0,00%	0,00%	0,00%	0,00%	
	Nº de pacientes com retorno não programado ao centro cirúrgico, 7 dias após uma cirurgia eletiva	0	0	0	0	
	Nº de pacientes com cirurgias realizadas na instituição de saúde no período	339	429	333	1101	
TAXA DE SUSPENSÃO DE CIRURGIAS ELETIVAS	Meta (<= 5%)	5%	5%	5%	5%	100%
	Resultado	0,30%	0,20%	0,20%	0,20%	
	Nº de cirurgias suspensas por fatores extra pacientes	3	2	2	7	
	Nº de cirurgias agendadas	909	1163	919	2991	
INCIDÊNCIA DE LESÃO POR PRESSÃO	Meta (<= 15%)	15%	15%	15%	15%	100%
	Resultado	3,80%	0,80%	3,00%	2,40%	
	Número de casos novos de pacientes com LPP	4	1	3	8	
	Número de pessoas internadas expostas ao risco de adquirir LPP de acordo com a escala de BRADEN	106	127	101	334	
DENSIDADE DE INCIDÊNCIA DE INFECÇÃO PRIMÁRIA DE CORRENTE SANGUÍNEA (IPCS) UTI ADULTO	Meta (<= 4,5 por 1.000)	4,5	4,5	4,5	4,5	100%
	Resultado	0	0	0	0	
	Nº de casos confirmados em laudos laboratoriais emitidos de infecção de corrente sanguínea no período	0	0	0	0	
	Nº de pacientes com cateter venoso central por dia (CVC-dia) x 1000	46	8	10	64	
INCIDÊNCIA DE EXTUBAÇÃO ACIDENTAL (NÃO PLANEJADA) NA UTI ADULTO	Meta Final (<= 3%)	3%	3%	3%	3%	100%
	Resultado	0,00%	0,00%	0,00%	0,00%	
	Número de ocorrências de extubação não planejada	0	0	0	0	
	Total de pacientes intubados	4	2	2	8	
PLANO DE EDUCAÇÃO PERMANENTE	Meta (>= 80%)	80%	80%	80%	80%	100%
	Resultado	100%	100%	100%	100,00%	
	Soma do Número de atividades realizadas	2	2	2	6	
	Soma do número atividades programadas no mês	2	2	2	6	
ÍNDICE DE SATISFAÇÃO DOS USUÁRIOS COM A UNIDADE DE SAÚDE	Meta (>= 80%)	80%	80%	80%	80%	100%
	Resultado	85%	86%	90%	87,08%	
	Soma do quantitativo de pesquisas de usuários satisfeitos em uma avaliação geral com a unidade	170	250	261	681	
	Total de respostas realizadas no período analisado	201	290	291	782	
ÍNDICE DE RESOLUBILIDADE DAS MANIFESTAÇÕES APRESENTADAS À OUVIDORIA	Meta final (>= 90%)	90%	90%	90%	90%	100%
	Resultado	100%	95%	95%	96%	
	Total de reclamações, solicitações e denúncias resolvidas	17	20	18	55	
	Total de reclamações, solicitações e denúncias recebidas	17	21	19	57	
PROCEDIMENTOS CIRÚRGICOS - QUEIMADOS	Meta (>= 20)	20	20	20	60	100%
	Resultado	24	30	23	77	
	Número de procedimentos cirúrgicos realizados	24	30	23	77	
PROCEDIMENTOS CIRÚRGICOS - ARTROPLASTIA TOTAL E PARCIAL DE JOELHO (PRIMÁRIA)	Meta (>= 40)	40	40	40	120	85%
	Resultado	38	36	28	102	
	Número de procedimentos cirúrgicos realizados	38	36	28	102	
PROCEDIMENTOS CIRÚRGICOS - DEMAIS (OSTEOMUSCULARES, EXCETO ARTROPLASTIA TOTAL E PARCIAL DE JOELHO)	Meta (>= 770)	770	770	770	2.310	100%
	Resultado	786	1.013	807	2.606	
	Número de procedimentos cirúrgicos realizados	786	1013	807	2606	
CONSULTAS AMBULATORIAIS	Meta (>= 4000)	4.000	4.000	4.000	12.000	100%
	Resultado	4.872	5.815	4.712	15.399	
	Número de consultas médicas realizadas	4872	5815	4712	15399	
ECOCARDIOGRAFIA COM DOPPLER COLORIDO	Meta (>= 400)	400	400	400	1.200	92%
	Resultado	411	455	234	1.100	
	Número de exames realizados	411	455	234	1100	

ECOCARDIOGRAFIA COM DOPPLER VASCULAR	Meta (>= 500)	500	500	500	1.500	75%
	Resultado	520	525	74	1.119	
	Número de exames realizados	520	525	74	1119	
ULTRASSONOGRAFIA COM DOPPLER	Meta (>= 800)	800	800	800	2.400	78%
	Resultado	834	843	190	1.867	
	Número de exames realizados	834	843	190	1867	
NÚMERO DE EXAMES DE TOMOGRAFIA REALIZADOS	Meta (>= 630)	630	630	630	1.890	0%
	Resultado	0	0	0	0	
	Número de exames realizados	0	0	0	0	
ALCANCE DE METAS	(% geral da unidade)	95,6%	95,4%	86,1%	92,9%	

Segundo a unidade, no período, a realização de procedimentos cirúrgicos foi impactada por dificuldades logísticas e limitações de infraestrutura. A gravidade e complexidade dos casos demandaram maior permanência nos leitos de CTI, reduzindo a disponibilidade para cirurgias que exigiam reserva de leitos no pós-operatório. Além disso, a transição da PJ e do equipamento de ecocardiograma, somada à indisponibilidade pontual de próteses, dificultou a confecção dos mapas cirúrgicos e dos riscos necessários. Cabe destacar que medidas estão em andamento, como o projeto de expansão dos leitos de CTI, visando mitigar os desafios e otimizar o fluxo cirúrgico na unidade. Em relação a produção de exames de ecocardiografia e ultrassonografia, o não cumprimento das metas no período ocorreu devido à ausência de contrato vigente com a equipe médica responsável pelos exames, situação que impactou diretamente a oferta do serviço. Ressalta-se que o equipamento de ultrassom está operante, e os exames realizados atendem pacientes internados. A Fundação Saúde está implementando a contratação através do processo SEI-080002/012018/2024. A sala de tomografia da unidade encontra-se em obra, impossibilitando a realização dos exames no local.

HTO Lindu	ATRIBUTO	set/24	out/24	nov/24	SET/24-NOV/24	Alcance por ind.
TEMPO MÉDIO DE PERMANÊNCIA EM ENFERMARIA ADULTO	Meta Final (<= 8d)	8	8	8	8	100%
	Resultado	4,02	4,77	6,7	5,07	
	Número de pacientes-dia no período	664	773	911	2348	
	Nº de saídas de pacientes com internações em enfermaria adulto no período	165	162	136	463	
TEMPO MÉDIO DE PERMANÊNCIA EM UTI ADULTO	Meta Final (<= 12d)	12	12	12	12	100%
	Resultado	1,81	1,45	1,72	1,64	
	Número de pacientes-dia na UTI adulto	103	94	81	278	
	Nº de saídas de pacientes da UTI adulto no período	57	65	47	169	
TAXA DE OCUPAÇÃO HOSPITALAR OPERACIONAL	Meta Final (>= 80%)	80%	80%	80%	80%	62%
	Resultado	44,08%	48,22%	57,01%	49,75%	
	Número de pacientes-dia	767	867	992	2626	
	Número de leitos-dia operacionais	1740	1798	1740	5278	
TAXA DE OCUPAÇÃO DE LEITO DE ENFERMARIA OPERACIONAL	Meta Final (>= 80%)	80%	80%	80%	80%	67%
	Resultado	46,11%	51,95%	63,26%	53,75%	
	Número de pacientes-dia na enfermaria	664	773	911	2348	
	Número de leitos-dia operacionais na enfermaria	1440	1488	1440	4368	
TAXA DE OCUPAÇÃO DE LEITO DE UTI ADULTO OPERACIONAL	Meta Final (>= 80%)	80%	80%	80%	80%	38%
	Resultado	34,30%	30,30%	27,00%	30,50%	
	Número de pacientes-dia na UTI adulto	103	94	81	278	
	Número de leitos-dia operacionais na UTI adulto	300	310	300	910	
TAXA DE MORTALIDADE INSTITUCIONAL	Meta (<= 4,05%)	4,05%	4,05%	4,05%	4,05%	100%
	Resultado	0,60%	0,00%	0,00%	0,20%	
	Nº de óbitos de pacientes internados	1	0	0	1	
	Total de saídas	165	162	136	463	
TAXA DE MORTALIDADE PADRONIZADA UTI ADULTO	Meta (<= 2)	2	2	2	2	100%
	Resultado	0,82	0	0	0,27	
	Nº de óbitos de pacientes internados na UTI	1	0	0	1	
	Nº de óbitos esperados na UTI (AUTOPREENCHIDO)	1	1	1	4	
TAXA DE MORTALIDADE CIRÚRGICA	Meta (<= 3,4%)	3,40%	3,40%	3,40%	3,40%	100%
	Resultado	0,70%	0,00%	0,00%	0,20%	
	Nº de óbitos cirúrgicos (óbitos até 07 dias após procedimento cirúrgico na mesma internação, no período)	1	0	0	1	

	Nº de pacientes submetidos a procedimentos cirúrgicos	139	170	150	459	
TAXA DE RETORNO NÃO PROGRAMADO AO CENTRO CIRÚRGICO	Meta (<= 20%)	20%	20%	20%	20%	100%
	Resultado	0,00%	0,60%	0,70%	0,40%	
	Nº de pacientes com retorno não programado ao centro cirúrgico, 7 dias após uma cirurgia eletiva	0	1	1	2	
	Nº de pacientes com cirurgias realizadas na instituição de saúde no período	139	170	150	459	
TAXA DE SUSPENSÃO DE CIRURGIAS ELETIVAS	Meta (<= 5%)	5%	5%	5%	5%	100%
	Resultado	3,60%	2,90%	2,70%	3,10%	
	Nº de cirurgias suspensas por fatores extra pacientes	5	5	4	14	
	Nº de cirurgias agendadas	139	170	150	459	
INCIDÊNCIA DE LESÃO POR PRESSÃO	Meta (<= 15%)	15%	15%	15%	15%	100%
	Resultado	2,50%	0,60%	1,30%	1,35%	
	Número de casos novos de pacientes com LPP	3	1	2	6	
	Número de pessoas internadas expostas ao risco de adquirir LPP de acordo com a escala de BRADEN	119	177	150	446	
DENSIDADE DE INCIDÊNCIA DE INFECÇÃO PRIMÁRIA DE CORRENTE SANGUÍNEA (IPCS) UTI ADULTO	Meta (<= 4,5 por 1.000)	4,5	4,5	4,5	4,5	100%
	Resultado	0	0	0	0	
	Nº de casos confirmados em laudos laboratoriais emitidos de infecção de corrente sanguínea no período	0	0	0	0	
	Nº de pacientes com cateter venoso central por dia (CVC-dia) x 1000	40	13	28	81	
INCIDÊNCIA DE EXTUBAÇÃO ACIDENTAL (NÃO PLANEJADA) NA UTI ADULTO	Meta Final (<= 3%)	3%	3%	3%	3%	100%
	Resultado	0,00%	0,00%	0,00%	0,00%	
	Número de ocorrências de extubação não planejada	0	0	0	0	
	Total de pacientes intubados	1	0	8	9	
PLANO DE EDUCAÇÃO PERMANENTE	Meta (>= 80%)	80%	80%	80%	80%	100%
	Resultado	100%	100%	100%	100,00%	
	Soma do Número de atividades realizadas	7	13	5	25	
	Soma do número atividades programadas no mês	7	13	5	25	
ÍNDICE DE SATISFAÇÃO DOS USUÁRIOS COM A UNIDADE DE SAÚDE	Meta (>= 80%)	80%	80%	80%	80%	100%
	Resultado	92%	92%	97%	93,82%	
	Soma do quantitativo de pesquisas de usuários satisfeitos em uma avaliação geral com a unidade	274	308	360	942	
	Total de respostas realizadas no período analisado	298	335	371	1004	
ÍNDICE DE RESOLUBILIDADE DAS MANIFESTAÇÕES APRESENTADAS À OUVIDORIA	Meta final (>= 90%)	90%	90%	90%	90%	100%
	Resultado	90%	100%	92%	92,96%	
	Total de reclamações, solicitações e denúncias resolvidas	28	16	22	66	
	Total de reclamações, solicitações e denúncias recebidas	31	16	24	71	
PROCEDIMENTOS CIRÚRGICOS	Meta (>= 550)	550	550	550	1.650	31%
	Resultado	151	181	173	505	
	Número de procedimentos cirúrgicos realizados	151	181	173	505	
CONSULTAS AMBULATORIAIS	Meta (>= 2600)	2.600	2.600	2.600	7.800	90%
	Resultado	2.429	2.380	2.220	7.029	
	Número de consultas médicas ambulatoriais realizadas	2429	2380	2220	7029	
ECOCARDIOGRAFIA COM DOPPLER COLORIDO/VASCULAR	Meta (>= 400)	400	400	400	1.200	40%
	Resultado	263	212	6	481	
	Número de exames realizados	263	212	6	481	
ULTRASSONOGRAFIA GERAL (SEM DOPPLER)	Meta (>= 700)	700	700	700	2.100	28%
	Resultado	187	398	0	585	
	Número de exames realizados	187	398	0	585	
NÚMERO DE EXAMES DE TOMOGRAFIA REALIZADOS	Meta (>= 500)	500	500	500	1.500	0%
	Resultado	0	0	0	0	
	Número de exames realizados	0	0	0	0	

NÚMERO DE EXAMES DE RADIOGRAFIA REALIZADOS	Meta (>= 2500)	2.500	2.500	2.500	7.500	56%
	Resultado	1.369	1.525	1.307	4.201	
	Número de exames realizados	1369	1525	1307	4201	
ALCANCE DE METAS	(% geral da unidade)	78,4%	79,9%	75,2%	77,8%	

Segundo a unidade, fortes chuvas ocorridas no período ocasionaram problemas na infraestrutura da unidade que, consequentemente, impactou na produção de internação, consultas, procedimentos e exames. Além disso, a produção cirúrgica da unidade está reduzida em decorrência da obra no setor da autoclave. A unidade está operando com uma autoclave de pequeno porte enquanto a obra do setor não é finalizada. A sala de tomografia também está passando por reformas para melhoria do atendimento.

HEGV	ATRIBUTO	set/24	out/24	nov/24	SET/24-NOV/24	Alcance por ind.
TAXA DE MORTALIDADE INSTITUCIONAL	Meta (<= 10%)	10%	10%	10%	10%	100%
	Resultado	7,41%	7,57%	9,08%	8,02%	
	Nº de óbitos de pacientes internados	83	93	106	282	
	Total de saídas	1120	1229	1167	3516	
TAXA DE MORTALIDADE PADRONIZADA UTI ADULTO	Meta (<= 1,6)	1,6	1,6	1,6	1,6	100%
	Resultado	1,74	1,47	1,55	1,57	
	Nº de óbitos de pacientes internados na UTI	64	77	57	198	
	Nº de óbitos esperados na UTI (AUTOPREENCHIDO)	36,76	52,42	36,89	126,07	
TAXA DE MORTALIDADE CIRÚRGICA	Meta Final (<= 5%)	5%	5%	5%	5%	100%
	Resultado	1,99%	2,10%	0,24%	1,22%	
	Número de óbitos operatórios	9	11	2	22	
	Número de cirurgias realizadas	452	524	830	1806	
TAXA DE OCUPAÇÃO HOSPITALAR OPERACIONAL	Meta (>= 85%)	85%	85%	85%	85%	87%
	Resultado	75,41%	69,86%	77,00%	74,06%	
	Nº de pacientes-dia geral no período	6322	6039	6503	18864	
	Nº de leitos-dia operacional geral no período	8383	8644	8445	25472	
TAXA DE OCUPAÇÃO DE LEITO DE UTI ADULTO OPERACIONAL	Meta (>= 90%)	90%	90%	90%	90%	99%
	Resultado	87,80%	90,90%	88,15%	88,97%	
	Nº de pacientes-dia internados na UTI Adulto	1475	1578	1481	4534	
	Nº de leitos-dia operacionais internados na UTI Adulto	1680	1736	1680	5096	
TAXA DE OCUPAÇÃO DE LEITO DE UTI PEDIÁTRICO OPERACIONAL	Meta (>= 90%)	90%	90%	90%	90%	79%
	Resultado	71,25%	67,74%	74,17%	71,02%	
	Nº de pacientes-dia internados na UTI Pediátrico	171	168	178	517	
	Nº de leitos-dia operacionais internados na UTI Pediátrico	240	248	240	728	
TEMPO MÉDIO DE PERMANÊNCIA	Meta (<= 8 dias)	8	8	8	8	100%
	Resultado	5,64	4,91	5,57	5,37	
	Número de pacientes-dia	6.322	6.039	6.503	18.864	
	Nº saídas hospitalares geral no período	1.120	1.229	1.167	3.516	
TEMPO MÉDIO DE PERMANÊNCIA EM UTI ADULTO	Meta (<= 8 dias)	8	8	8	8	100%
	Resultado	7,06	6,24	7,33	6,83	
	Nº de pacientes-dia com internação na UTI adulto no período	1.475	1.578	1.481	4.534	
	Nº de saídas de pacientes da UTI adulto no período	209	253	202	664	
TEMPO MÉDIO DE PERMANÊNCIA EM UTI PEDIÁTRICO	Meta (<= 14 dias)	14	14	14	14	100%
	Resultado	6,58	7,3	7,74	7,18	
	Nº de pacientes-dia com internação na UTI Pediátrico no período	171	168	178	517	
	Nº de saídas de pacientes da UTI Pediátrico no período	26	23	23	72	
TEMPO MÉDIO DE PERMANÊNCIA EM LEITO CLÍNICO	Meta (<= 8 dias)	8	8	8	8	100%
	Resultado	5,9	4,47	6,07	5,42	
	Nº pacientes-dia em leitos clínicos de enfermaria adulto	844	728	820	2.392	
	Nº saídas hospitalares em leitos clínicos de enfermaria adulto	143	163	135	441	

TEMPO MÉDIO DE PERMANÊNCIA EM LEITO PEDIÁTRICO	Meta (<= 8 dias)	8	8	8	8	100%
	Resultado	2,24	2,89	2,7	2,59	
	Nº pacientes-dia em leitos pediátricos de enfermaria	347	378	408	1.133	
	Nº saídas hospitalares de leitos pediátricos de enfermaria	155	131	151	437	
TEMPO MÉDIO DE PERMANÊNCIA EM LEITO CIRÚRGICO ADULTO	Meta (<= 8 dias)	8	8	8	8	100%
	Resultado	3,93	3,61	4,1	3,87	
	Nº pacientes-dia em leitos de enfermaria cirúrgica adulto	2477	2725	2695	7897	
	Nº saídas hospitalares de leitos de enfermaria cirúrgica adulto	630	754	658	2042	
DENSIDADE DE INCIDÊNCIA DE INFECÇÃO PRIMÁRIA DE CORRENTE SANGUÍNEA (IPCS) UTI ADULTO	Meta final (<= 4,5 por 1000) (Laboratorial)	4,5	4,5	4,5	4,5	52%
	Resultado	6,16	6,51	13,87	8,68	
	Nº de casos confirmados em laudos laboratoriais emitidos de infecção de corrente sanguínea no período	7	6	13	26	
	Nº de pacientes com cateter venoso central por dia (CVC-dia) x 1000	1136	922	937	2995	
DENSIDADE DE INCIDÊNCIA DE INFECÇÃO PRIMÁRIA DE CORRENTE SANGUÍNEA (IPCS) UTI NEONATAL	Meta final (<= 11,5 por 1000) (Laboratorial)	11,5	11,5	11,5	11,5	100%
	Resultado	12,5	0	0	5,35	
	Nº de casos confirmados em laudos laboratoriais emitidos de infecção de corrente sanguínea no período	1	0	0	1	
	Nº de pacientes com cateter venoso central por dia (CVC-dia) x 1000	80	71	36	187	
INCIDÊNCIA DE LESÃO POR PRESSÃO	Meta (<= 15%)	15%	15%	15%	15%	100%
	Resultado	3,04%	2,27%	3,48%	2,92%	
	Nº de casos novos de pacientes com LPP	35	27	40	102	
	Número de pessoas internadas expostas ao risco de adquirir LPP no período de acordo com a escala de BRADEN	1153	1188	1148	3489	
TAXA DE RETORNO NÃO PROGRAMADO AO CENTRO CIRÚRGICO	Meta (<= 10%)	10%	10%	10%	10%	100%
	Resultado	0,00%	0,89%	0,70%	0,57%	
	Nº de pacientes com retorno não programado ao centro cirúrgico, 7 dias após uma cirurgia eletiva	0	5	6	11	
	Nº de pacientes com cirurgias realizadas na instituição de saúde no período	512	564	857	1933	
ÍNDICE DE SATISFAÇÃO DOS USUÁRIOS COM A UNIDADE DE SAÚDE	Meta (>= 80%)	80%	80%	80%	80%	100%
	Resultado	97,10%	98,94%	95,04%	96,95%	
	Soma do quantitativo de pesquisas de usuários satisfeitos em uma avaliação geral com a unidade	737	750	804	2291	
	Total de respostas realizadas no período analisado	759	758	846	2363	
ÍNDICE DE RESOLUBILIDADE DAS MANIFESTAÇÕES APRESENTADAS À OUVIDORIA	Meta (>= 90%)	90%	90%	90%	90%	100%
	Resultado	100,00%	100,00%	100,00%	100,00%	
	Total de reclamações, solicitações e denúncias resolvidas	16	24	23	63	
	Total de reclamações, solicitações e denúncias recebidas	16	24	23	63	
PLANO DE EDUCAÇÃO PERMANENTE	Meta (>= 80%)	80%	80%	80%	80%	100%
	Resultado	100,00%	93,62%	97,96%	97,24%	
	Soma do Número de atividades realizadas	49	44	48	141	
	Soma do número atividades programadas no mês	49	47	49	145	
SAÍDAS CLÍNICAS ADULTAS	Meta (>= 150)	150	150	150	450	100%
	Resultado	198	233	217	648	
	Total de saídas clínicas adultas	198	233	217	648	
SAÍDAS CLÍNICAS PEDIÁTRICAS	Meta (>= 110)	110	110	110	330	100%
	Resultado	217	186	266	669	
	Total de saídas clínicas pediátricas	217	186	266	669	
PROCEDIMENTOS CIRÚRGICOS ORTOPÉDICOS	Meta (>= 260)	260	260	260	780	100%
	Resultado	334	360	359	1.053	
	Total de procedimentos ortopédicos	334	360	359	1053	
OUTROS PROCEDIMENTOS CIRÚRGICOS	Meta (>= 310)	310	310	310	930	100%
	Resultado	461	539	471	1.471	
	Total de procedimentos cirúrgicos não-ortopédicos	461	539	471	1471	

NÚMERO DE EXAMES DE TOMOGRAFIA REALIZADOS	Meta (>= 2.900)	2900	2900	2900	8700	100%
	Resultado	3.321	3.382	3.131	9.834	
	Total de exames realizados no período	3321	3382	3131	9834	
ALCANCE DE METAS	(% geral da unidade)	96,8%	96,9%	96,0%	96,5%	
<p>A unidade relata que, em relação à taxa de mortalidade padronizada, realizou estudo do perfil das UTIs para atualização e criação de novos protocolos assistenciais. A unidade reforça que sua demanda é espontânea e que não houve demanda para alcance das metas de ocupação. O não cumprimento da meta de IPCS associada ao cateter venoso central está diretamente relacionado ao perfil clínico complexo dos pacientes admitidos, com necessidade prolongada de dispositivos invasivos. Fatores como desafios logísticos e a necessidade de aprimoramento no controle dos processos de prevenção contribuíram para os resultados observados. A equipe segue empenhada em otimizar as práticas e fortalecer as ações para reduzir os riscos e melhorar os indicadores.</p>						

3. Ambulatórios

Alcance de metas do grupo no período: 97,62%

Alcance de metas do grupo em setembro: 99,86%

Alcance de metas do grupo em outubro: 95,95%

Alcance de metas do grupo em novembro: 89,82%

AME	ATRIBUTO	set/24	out/24	nov/24	SET/24-NOV/24	Alcance por ind.
INSERÇÃO DE CONTRACEPTIVO DE LONGA PERMANÊNCIA (IMPLANTE HORMONAL E DISPOSITIVO INTRAUTERINO)	Meta Final (>= 990)	990	990	990	2.970	86%
	Resultado	987	948	610	2.545	
	Número de contraceptivos inseridos	987	948	610	2.545	
CONSULTAS MÉDICAS DE GINECOLOGIA	Meta Final (>= 1100)	1.100	1.100	1.100	3.300	94%
	Resultado	1.167	1.163	788	3.118	
	Número de consultas realizadas	1.167	1.163	788	3.118	
CONSULTAS MÉDICAS DE PEDIATRIA (CARDIOLOGIA E NEUROLOGIA)	Meta Final (>= 150)	150	150	150	450	83%
	Resultado	171	122	80	373	
	Número de consultas realizadas	171	122	80	373	
CONSULTAS MÉDICAS DEMAIS ESPECIALIDADES	Meta Final (>= 1400)	1.400	1.400	1.400	4.200	100%
	Resultado	1.425	1.728	1.278	4.431	
	Número de consultas realizadas	1.425	1.728	1.278	4.431	
NÚMERO DE EXAMES DE ULTRASSONOGRAFIA REALIZADOS	Meta Final (>= 300)	300	300	300	900	96%
	Resultado	308	300	259	867	
	Número de exames realizados	308	300	259	867	
PALESTRAS DE EDUCAÇÃO SEXUAL E REPRODUTIVA, E PLANEJAMENTO FAMILIAR	Meta Final (>= 130)	130	130	130	390	92%
	Resultado	126	132	102	360	
	Número de palestras realizadas	126	132	102	360	
PLANO DE EDUCAÇÃO PERMANENTE	Meta (>= 80%)	80%	80%	80%	80%	100%
	Resultado	100,00%	100,00%	100,00%	100,00%	
	Soma do Número de atividades realizadas	2	2	1	5	
	Soma do número atividades programadas no mês	2	2	1	5	
ÍNDICE DE SATISFAÇÃO DOS USUÁRIOS COM A UNIDADE DE SAÚDE	Meta Final (>= 80%)	80%	80%	80%	80%	100%
	Resultado	99,84%	99,66%	99,13%	99,60%	
	Soma do quantitativo de pesquisas dos usuários satisfeitos em uma avaliação geral com a unidade	618	295	342	1.255	
	Total de respostas realizadas em no mínimo 3% dos usuários atendidos no período analisado	619	296	345	1.260	
ÍNDICE DE RESOLUBILIDADE DAS MANIFESTAÇÕES APRESENTADAS À OUVIDORIA	Meta final (>= 90%)	90%	90%	90%	90%	100%
	Resultado	100,00%	100,00%	100,00%	100,00%	
	Total de reclamações, solicitações e denúncias resolvidas	1	1	0	2	
	Total de reclamações, solicitações e denúncias recebidas	1	1	0	2	
ALCANCE DE METAS	(% geral da unidade)	99,6%	97,5%	82,5%	94,6%	

Segundo a unidade, toda produção da unidade está sendo afetada por absenteísmo de pacientes. A unidade tem ofertado vagas à regulação, a mesma tem agendado pacientes, mas o número de faltas às consultas tem crescido impactando o alcance das metas. Somado a isso, os feriados e pontos facultativos no mês de novembro contribuíram para a redução da produção da unidade.

PAM Cavalcanti	ATRIBUTO	set/24	out/24	nov/24	SET/24-NOV/24	Alcance por ind.
PLANO DE EDUCAÇÃO PERMANENTE	Meta (>= 80%)	80%	80%	80%	80%	100%
	Resultado	100,00%	83,33%	100,00%	87,50%	

	Soma do Número de atividades realizadas	1	5	1	7	
	Soma do número atividades programadas no mês	1	6	1	8	
ÍNDICE DE SATISFAÇÃO DOS USUÁRIOS COM A UNIDADE DE SAÚDE	Meta (>= 70%)	70%	70%	70%	70%	100%
	Resultado	88,71%	85,65%	91,55%	88,44%	
	Soma do quantitativo de pesquisas dos usuários satisfeitos em uma avaliação geral com a unidade	330	358	314	1002	
	Total de respostas realizadas em no mínimo 3% dos usuários atendidos no período analisado	372	418	343	1133	
ÍNDICE DE RESOLUBILIDADE DAS MANIFESTAÇÕES APRESENTADAS À OUVIDORIA	Meta (>= 90%)	90%	90%	90%	90%	100%
	Resultado	100%	100%	100%	100%	
	Total de reclamações, solicitações e denúncias resolvidas	2	0	2	4	
	Total de reclamações, solicitações e denúncias recebidas	2	0	2	4	
NÚMERO DE CONSULTAS MÉDICAS	Meta (>= 600)	600	600	600	1.800	100%
	Resultado	1.288	1.092	761	3.141	
	Número de procedimentos ambulatoriais no período	1.288	1.092	761	3.141	
NÚMERO DE CONSULTAS DE PROFISSIONAIS DE NÍVEL SUPERIOR (NÃO MÉDICAS)	Meta (>= 300)	300	300	300	900	100%
	Resultado	812	248	400	1.468	
	Número de procedimentos ambulatoriais no período	812	248	400	1.468	
NÚMERO DE COLETAS PARA EXAMES LABORATORIAIS	Meta (>= 4.000)	4.000	4.000	4.000	12.000	89%
	Resultado	6.489	2.601	1.558	10.648	
	Número de testes realizados no período	6.489	2.601	1.558	10.648	
ALCANCE DE METAS	(% geral da unidade)	100,0%	91,3%	86,83%	98,1%	

A unidade informa que houve troca do laboratório de análises clínicas na unidade e que esse processo impactou no número de exames realizados. A unidade está ajustando seu processo interno de contabilização dos atendimentos no prontuário eletrônico.

PAM Coelho Neto		ATRIBUTO	set/24	out/24	nov/24	SET/24-NOV/24	Alcance por ind.
PLANO DE EDUCAÇÃO PERMANENTE	Meta (>= 80%)		80%	80%	80%	80%	100%
	Resultado		80%	100%	100%	91%	
	Soma do Número de atividades realizadas		4	2	4	10	
	Soma do número atividades programadas no mês		5	2	4	11	
ÍNDICE DE SATISFAÇÃO DOS USUÁRIOS COM A UNIDADE DE SAÚDE	Meta (>= 70%)		70%	70%	70%	70%	100%
	Resultado		98%	97%	99%	98%	
	Soma do quantitativo de pesquisas dos usuários satisfeitos em uma avaliação geral com a unidade		517	411	344	1272	
	Total de respostas realizadas em no mínimo 3% dos usuários atendidos no período analisado		525	425	347	1297	
ÍNDICE DE RESOLUBILIDADE DAS MANIFESTAÇÕES APRESENTADAS À OUVIDORIA	Meta (>= 90%)		90%	90%	90%	90%	100%
	Resultado		100%	100%	100%	100%	
	Total de reclamações, solicitações e denúncias resolvidas		0	0	1	1	
	Total de reclamações, solicitações e denúncias recebidas		0	0	1	1	
NÚMERO DE CONSULTAS MÉDICAS	Meta (>= 600)		600	600	600	1.800	100%
	Resultado		729	628	507	1.864	
	Número de procedimentos ambulatoriais no período		729	628	507	1.864	
NÚMERO DE CONSULTAS DE PROFISSIONAIS DE NÍVEL SUPERIOR (NÃO MÉDICAS)	Meta (>= 300)		300	300	300	900	100%
	Resultado		2.530	1.500	1.550	5.580	
	Número de procedimentos ambulatoriais no período		2.530	1.500	1.550	5.580	
NÚMERO DE COLETAS PARA EXAMES LABORATORIAIS	Meta (>= 4.000)		4.000	4.000	4.000	12.000	100%
	Resultado		10.100	2.960	7.087	20.147	
	Número de testes realizados no período		10.100	2.960	7.087	20.147	
ALCANCE DE METAS	(% geral da unidade)		100,0%	95,7%	97,4%	100,0%	

Segundo a unidade os feriados e pontos facultativos no mês de novembro contribuíram para a redução da produção de consultas médicas. A unidade informa que o processo de troca do laboratório de análise clínicas em outubro impactou na produção de exames.

CEDTEA	ATRIBUTO	set/24	out/24	nov/24	SET/24-NOV/24	Alcance por ind.
ATENDIMENTOS REALIZADOS	Meta Final (>= 400)	400	400	400	1.200	100%
	Resultado	501	599	530	1.630	
	Número de atendimentos realizados	501	599	530	1.630	
PLANO DE EDUCAÇÃO PERMANENTE	Meta (>= 80%)	80%	80%	80%	80%	100%
	Resultado	100,00%	100,00%	100,00%	100,00%	
	Soma do Número de atividades realizadas	10	4	5	19	
	Soma do número atividades programadas no mês	10	4	5	19	
ÍNDICE DE SATISFAÇÃO DOS USUÁRIOS COM A UNIDADE DE SAÚDE	Meta Final (>= 80%)	80%	80%	80%	80%	100%
	Resultado	98,95%	100,00%	100,00%	99,70%	
	Soma do quantitativo de pesquisas dos usuários satisfeitos em uma avaliação geral com a unidade	94	150	119	363	
	Total de respostas realizadas em no mínimo 3% dos usuários atendidos no período analisado	95	150	119	364	
ÍNDICE DE RESOLUBILIDADE DAS MANIFESTAÇÕES APRESENTADAS À OUVIDORIA	Meta final (>= 90%)	90%	90%	90%	90%	100%
	Resultado	100,00%	100,00%	100,00%	100,00%	
	Total de reclamações, solicitações e denúncias resolvidas	1	0	1	2	
	Total de reclamações, solicitações e denúncias recebidas	1	0	1	2	
ALCANCE DE METAS	(% geral da unidade)	100,0%	100,0%	100,0%	100,0%	
Metas integralmente atingidas.						

4. Serviços de Saúde

Alcance de metas do grupo no trimestre: 91,78%

Alcance de metas do grupo em setembro: 92,97%

Alcance de metas do grupo em outubro: 92,36%

Alcance de metas do grupo em novembro: 88,34%

CET	ATRIBUTO	set/24	out/24	nov/24	SET/24-NOV/24	Alcance por ind.
ÍNDICE DE EXAMES DE DIAGNOSTICO DE MORTE ENCEFÁLICA REALIZADOS	Meta Final (>= 90%)	90%	90%	90%	90%	100%
	Resultado	96,00%	96,00%	99,00%	97,00%	
	Exames realizados	95	95	102	292	
	Total de exames solicitados no período	99	99	103	301	
TAXA DE EFETIVAÇÃO DE DOAÇÃO	Meta Final (>= 35%)	35%	35%	35%	35%	100%
	Resultado	33,80%	46,70%	32,10%	37,90%	
	Número de casos de ME que resultaram em doação de órgãos	26	43	27	96	
	Número de mortes encefálicas elegíveis no período	77	92	84	253	
TAXA DE PARADA CARDÍACA	Meta Final (<= 25%)	25%	25%	25%	25%	100%
	Resultado	10,40%	7,60%	12,90%	10,20%	
	Número de paradas cardíacas não revertidas	8	7	11	26	
	Número de casos elegíveis de morte encefálica acompanhados	77	92	85	254	
TAXA DE NEGATIVA FAMILIAR	Meta Final (<= 30%)	30%	30%	30%	30%	81%
	Resultado	34,90%	36,70%	39,40%	37,00%	
	Número de doações recusadas pela família	22	29	26	77	
	Número de famílias de doadores entrevistadas	63	79	66	208	
TAXA DE ENTREVISTAS DE MORTE ENCEFÁLICA (ME) REALIZADAS POR PROFISSIONAIS CAPACITADOS PELO PET (CNCDO, OPO E CIHDOTT)	Meta Final (>= 90%)	90%	90%	90%	90%	100%
	Resultado	100,00%	98,70%	98,50%	99,00%	
	Número de entrevistas de ME realizadas por profissionais capacitados pelo PET	63	78	65	206	
	Número de entrevistas de ME realizadas no período	63	79	66	208	
INTERVALO ENTRE A AUTORIZAÇÃO E A CAPTAÇÃO DO ÓRGÃO/TECIDO	Meta (<=24h)	24:00:00	24:00:00	24:00:00	24:00:00	100%
	Resultado	20:56:05	19:29:57	18:06:14	19:27:34	
	Soma do intervalo (em horas) registrado em todas as ocorrências	460:34:00	701:58:00	452:36:00	1615:08:00	
	Número de captações	22	36	25	83	
ALCANCE DE METAS	(% geral da unidade)	97,1%	97,0%	94,7%	96,8%	

A unidade esclarece que a recusa familiar foi o principal motivo para a menor taxa de efetivação de doação no período. Segundo a unidade, medidas estratégicas já estão em andamento para abordar essa questão. Adicionalmente, a unidade está intensificando os treinamentos de manutenção do potencial doador junto às OPOs e CIHDOTTs, ação que visa reduzir casos de perda por parada cardiorrespiratória.

LACEN	ATRIBUTO	set/24	out/24	nov/24	SET/24-NOV/24	Alcance por ind.
ÍNDICE DE CONFORMIDADE QUANTO AO PRAZO NA LIBERAÇÃO DE LAUDOS DE IMUNOLOGIA	Meta Final (>= 80%)	80%	80%	80%	80%	100%
	Resultado	86,80%	94,40%	93,10%	91,00%	
	Número de laudos liberados pela imunologia dentro do prazo	1377	1138	1066	3581	
	Total de laudos liberados pela imunologia no período	1587	1205	1145	3937	
ÍNDICE DE CONFORMIDADE QUANTO AO PRAZO NA LIBERAÇÃO DE LAUDOS DE BIOLOGIA MOLECULAR	Meta Final (>= 85%)	85%	85%	85%	85%	100%
	Resultado	99%	99%	99%	99%	
	Número de laudos liberados pela Biologia Molecular dentro do prazo	19088	18914	20741	58743	
	Total de laudos liberados pela Biologia Molecular no período	19281	19048	20875	59204	

ÍNDICE DE CONFORMIDADE QUANTO AO PRAZO NA LIBERAÇÃO DE LAUDOS DE MICROBIOLOGIA	Meta Final (>= 80%)	80%	80%	80%	80%	100%
	Resultado	91%	91%	92%	92%	
	Número de laudos liberados pela microbiologia dentro do prazo	1613	1813	1491	4917	
	Total de laudos liberados pela microbiologia no período	1765	1989	1614	5368	
ÍNDICE DE CONFORMIDADE QUANTO AO PRAZO NA LIBERAÇÃO DE LAUDOS DE ÁGUA PARA CONSUMO HUMANO	Meta Final (>= 80%)	80%	80%	80%	80%	100%
	Resultado	100%	99%	100%	100%	
	Número de laudos de água para consumo humano liberados dentro do prazo	2417	2245	2340	7002	
	Total de laudos de água liberados no período	2421	2260	2346	7027	
VOLUME DE RESÍDUOS INFECTANTES PRODUZIDOS E TRATADOS	Meta Final (>= 85%)	85%	85%	85%	85%	100%
	Resultado	100%	100%	100%	100%	
	Volume de resíduos produzidos e tratados dentro de 30 dias no período	6960	7200	5280	19440	
	Total do volume de resíduos produzidos	6960	7200	5280	19440	
ALCANCE DE METAS	(% geral da unidade)	100,0%	100,0%	100,0%	100,0%	

Metas integralmente atingidas.

SAMU TIH	ATRIBUTO	set/24	out/24	nov/24	SET/24-NOV/24	Alcance por ind.
OCORRÊNCIA DE ATENDIMENTO DAS AMBULÂNCIAS	Meta (>=10.000)	10.000	10.000	10.000	30.000	100%
	Resultado	15.538	14.771	14.931	45.240	
	Número de atendimentos por unidade móvel ao usuário no local de ocorrência	15.538	14.771	14.931	45240	
SOLICITAÇÕES DE TRANSPORTE INTERHOSPITALAR ATENDIDAS	Meta (>=700)	700	700	700	2.100	100%
	Resultado	3.998	3.993	3.828	11.819	
	Número de solicitações de transporte interhospitalar atendidas por unidade móvel	3.998	3.993	3.828	11819	
TAXA DE ATENDIMENTO DE SOLICITAÇÕES DE TIH	Meta (>=95%)	95%	95%	95%	95%	100%
	Resultado	100,00%	100,00%	100,00%	100,00%	
	Número de solicitações de transporte interhospitalar atendidas	3772	3770	3605	11147	
	Número de solicitações de transporte interhospitalar recebidas (exceto as canceladas pelo solicitante) x 100	3772	3770	3605	11147	
TEMPO ENTRE CHAMADA E CHEGADA AO LOCAL DE OCORRÊNCIA (VÍTIMA VERMELHA)	Meta (<=40 minutos)	40	40	40	40	100%
	Resultado	30	30	29	30	
	Soma do tempo de resposta em minutos entre a data e hora do início da chamada até a data e hora da chegada ao local da ocorrência com vítima vermelha	165353	168404	164298	498055	
	Soma de chamadas recebidas que geraram atendimento à ocorrência com envio de unidade móvel para vítima vermelha	5505	5532	5574	16611	
TEMPO ENTRE DESPACHO DA UNIDADE MÓVEL E CHEGADA AO LOCAL DE OCORRÊNCIA	Meta (<=45 minutos)	45	45	45	45	100%
	Resultado	19	20	19	19	
	Soma do tempo de resposta em minutos entre a data e hora do despacho da unidade móvel e a data e hora da chegada ao local da ocorrência	290771	288149	282096	861016	
	Soma de chamadas recebidas que geraram atendimento à ocorrência com envio de unidade móvel	15538	14771	14931	45240	
TEMPO DE ATENDIMENTO DO MÉDICO REGULADOR	Meta (<= 4 minutos e 30 segundos)	4,5	4,5	4,5	4,5	96%
	Resultado	4,6	4,7	4,9	4,7	
	Soma de tempo de resposta em minutos entre a data e hora do início da chamada até a data e hora do atendimento do médico regulador	83639	85167	87143	255949	
	Soma de chamadas recebidas que geraram atendimento para o médico regulador	17889	17746	17751	53386	
INOPERÂNCIA DE AMBULÂNCIA	Meta Final (<=3%)	3%	3%	3%	3%	100%
	Resultado	0%	0%	0%	0%	
	Soma de turnos de 6 horas de cada ambulância inoperante	11	7	7	25	
	Soma de turnos de 6 horas de ambulâncias contratadas para o período	8640	8928	8640	26208	
PLANO DE EDUCAÇÃO PERMANENTE	Meta Final (>=80%)	80%	80%	80%	80%	100%
	Resultado	100,00%	100,00%	100,00%	100,00%	
	Soma do número de atividades realizadas	37	42	33	112	

	Soma do número atividades programadas no mês	37	42	33	112	
ÍNDICE DE RESOLUBILIDADE DAS MANIFESTAÇÕES APRESENTADAS À OUVIDORIA	Meta final (>= 90%)	90%	90%	90%	90%	100%
	Resultado	100%	100%	100%	100,00%	
	Total de reclamações, solicitações e denúncias resolvidas	12	22	18	52	
	Total de reclamações, solicitações e denúncias recebidas	12	22	18	52	
ALCANCE DE METAS	(% geral da unidade)	99,8%	99,5%	99,1%	99,5%	

A unidade pontua que o contrato de gestão estabelece como meta o número de 10.000 ocorrências com envio de ambulância, no entanto, o SAMU realiza a média de 15.000 atendimentos, todos regulados por equipe médica, a qual não pode ser ampliado visto regulamento indicar número por região e habitantes. Esse aumento da demanda impacta o tempo de atendimento do médico regulador. A FSERJ está em tratativas com a SES no SEI080002/010144/2024.

CEDI Centro	ATRIBUTO	set/24	out/24	nov/24	SET/24-NOV/24	Alcance por ind.
ÍNDICE DE SATISFAÇÃO DOS USUÁRIOS COM A UNIDADE DE SAÚDE	Meta Final (>= 80%)	80%	80%	80%	80%	100%
	Resultado	96%	95%	93%	95%	
	Somatório de Respostas ótimo e excelente na pesquisa	1.657	1.525	938	4.120	
	Total de itens com respostas na pesq.	1.734	1.612	1.006	4.352	
ÍNDICE DE RESOLUBILIDADE DAS MANIFESTAÇÕES APRESENTADAS À OUVIDORIA	Meta final (>= 85%)	85%	85%	85%	85%	100%
	Resultado	100%	100%	100%	100%	
	Total de reclamações, solicitações e denúncias resolvidas	57	49	38	144	
	Total de reclamações, solicitações e denúncias recebidas	57	49	38	144	
TEMPO DE ESPERA NA UNIDADE PARA REALIZAÇÃO DE EXAMES	Meta (<= 20 minutos)	20	20	20	20	67%
	Resultado	22	24,46	47,39	30	
	Soma dos tempos de espera dos pacientes na unidade para todos os exames realizados	507.576	584.526	869.395	1.961.497	
	Total de exames realizados no período	22.105	23.898	18.345	64.348	
ÍNDICE DE CONFORMIDADE QUANTO AO PRAZO NA LIBERAÇÃO DE LAUDOS	Meta (>= 80%)	80%	80%	80%	80%	96%
	Resultado	75%	78%	77%	77%	
	Número de laudos liberados dentro do prazo	16.354	18.432	13.993	48.779	
	Total de laudos liberados no período (inclusive via web)	21.739	23.614	18.137	63.490	
NÚMERO DE EXAMES REALIZADOS	Meta (>= 19.300)	19.300	19.300	19.300	57.900	100%
	Resultado	22.105	23.904	18.345	64.354	
	Número de exames realizados no período	22.105	23.904	18.345	64.354	
NÚMERO DE EXAMES DE RADIOGRAFIA REALIZADOS	Meta (>= 1.540)	1.540	1.540	1.540	4.620	100%
	Resultado	2.511	2.730	2.241	7.482	
	Número de exames realizados no período	2.511	2.730	2.241	7.482	
NÚMERO DE EXAMES DE TOMOGRAFIA REALIZADOS	Meta (>= 2.900)	2.900	2.900	2.900	8.700	100%
	Resultado	3.253	3.358	2.338	8.949	
	Número de exames realizados no período	3.253	3.358	2.338	8.949	
NÚMERO DE EXAMES DE MAMOGRAFIA REALIZADOS	Meta (>= 3.000)	3.000	3.000	3.000	9.000	100%
	Resultado	3.744	4.211	3.640	11.595	
	Número de exames realizados no período	3.744	4.211	3.640	11.595	
NÚMERO DE EXAMES DE ECOCARDIOGRAFIA REALIZADOS	Meta (>= 4.300)	4.300	4.300	4.300	12.900	100%
	Resultado	4.771	5.104	4.069	13.944	
	Número de exames realizados no período	4.771	5.104	4.069	13.944	
NÚMERO DE EXAMES DE ULTRASSONOGRRAFIA REALIZADOS	Meta (>= 5.000)	5.000	5.000	5.000	15.000	95%
	Resultado	4.785	5.589	3.947	14.321	
	Número de exames realizados no período	4.785	5.589	3.947	14.321	
NÚMERO DE EXAMES DE BIÓPSIA REALIZADOS	Meta (>= 850)	850	850	850	2.550	100%
	Resultado	771	1.031	742	2.544	
	Número de exames realizados no período	771	1.031	742	2.544	
	Meta (>= 1.550)	1.550	1.550	1.550	4.650	100%

NÚMERO DE EXAMES DE RESSONÂNCIA MAGNÉTICA REALIZADOS	Resultado	2.174	1.744	1.271	5.189	
	Número de exames realizados no período	2.174	1.744	1.271	5.189	
NÚMERO DE EXAMES DE RESSONÂNCIA MAGNÉTICA COM SEDAÇÃO REALIZADOS	Meta (>= 160)	160	160	160	480	7%
	Resultado	26	0	9	35	
	Número de exames realizados no período	26	0	9	35	
ALCANCE DE METAS	(% geral da unidade)	91,4%	90,7%	81,8%	89,6%	

A unidade atribui o aumento do tempo de espera para realização de exames e a redução da produção de uma maneira geral a inoperância sazonal de alguns equipamentos principalmente a mamografia, ressonância e tomografia. Somado a isso, os feriados e pontos facultativos no mês de novembro contribuíram para menor produção de exames. Segundo a unidade, o índice de liberação de laudos dentro do prazo foi impactado principalmente por problemas enfrentados na SISCAN (SES - Plataforma de Laudos) que afetam diretamente os laudos de MAMOGRAFIA.

CEDI Baixada	ATRIBUTO	set/24	out/24	nov/24	SET/24-NOV/24	Alcance por ind.
PLANO DE EDUCAÇÃO PERMANENTE	Meta Final (>= 80%)	80%	80%	80%	80%	100%
	Resultado	100,00%	100,00%	100,00%	100,00%	
	Soma do Número de atividades realizadas	11	6	7	24	
	Soma do número atividades programadas no mês	11	6	7	24	
ÍNDICE DE SATISFAÇÃO DOS USUÁRIOS COM A UNIDADE DE SAÚDE	Meta (>= 70%)	70%	70%	70%	70%	100%
	Resultado	83,10%	85,70%	86,10%	84,90%	
	Soma do quantitativo de pesquisas de usuários satisfeitos em uma avaliação geral com a unidade	824	1006	668	2.498	
	Total de respostas realizadas no período analisado	991	1174	776	2.941	
ÍNDICE DE RESOLUBILIDADE DAS MANIFESTAÇÕES APRESENTADAS À OUVIDORIA	Meta final (>= 90%)	90%	90%	90%	90%	100%
	Resultado	100%	100%	100%	100%	
	Total de reclamações, solicitações e denúncias resolvidas	7	6	2	15	
	Total de reclamações, solicitações e denúncias recebidas	7	6	2	15	
ÍNDICE DE CONFORMIDADE QUANTO AO PRAZO NA LIBERAÇÃO DE LAUDOS	Meta (>= 80%)	80%	80%	80%	80%	100%
	Resultado	98%	89%	99%	95%	
	Número de laudos liberados dentro do prazo	17743	17040	15959	50.742	
	Total de laudos liberados no período (inclusive via web)	18066	19109	16071	53.246	
TEMPO DE ESPERA NA UNIDADE PARA REALIZAÇÃO DE EXAMES	Meta (<=20 minutos)	20	20	20	20	74%
	Resultado	33	24	23	27	
	Soma dos tempos de espera dos pacientes na unidade para todos os exames realizados	722563	499527	365229	1.587.319	
	Total de exames realizados no período	21352	20700	15353	57.405	
NÚMERO DE EXAMES REALIZADOS	Meta (>= 20.750)	20.750	20.750	20.750	62.250	100%
	Resultado	24.377	23.347	17.009	64.733	
	Número de exames realizados no período	24.377	23.347	17.009	64.733	
NÚMERO DE EXAMES DE RADIOGRAFIA REALIZADOS	Meta (>= 1.800)	1.800	1.800	1.800	5.400	66%
	Resultado	1.539	1.184	815	3.538	
	Número de exames realizados no período	1.539	1.184	815	3.538	
NÚMERO DE EXAMES DE TOMOGRAFIA / ANGIO REALIZADOS	Meta (>= 2.900)	2.900	2.900	2.900	8.700	91%
	Resultado	2.911	2.499	2.538	7.948	
	Número de exames realizados no período	2.911	2.499	2.538	7.948	
NÚMERO DE EXAMES DE MAMOGRAFIA REALIZADOS	Meta (>=4.800)	4.800	4.800	4.800	14.400	26%
	Resultado	946	1.771	1.074	3.791	
	Número de exames realizados no período	946	1.771	1.074	3.791	
NÚMERO DE EXAMES DE ECOCARDIOGRAFIA / VASCULAR REALIZADOS	Meta (>=3.600)	3.600	3.600	3.600	10.800	100%
	Resultado	7.344	6.317	3.811	17.472	
	Número de exames realizados no período	7.344	6.317	3.811	17.472	
NÚMERO DE EXAMES DE ULTRASSONOGRAFIA REALIZADOS	Meta (>= 5.500)	5.500	5.500	5.500	16.500	100%
	Resultado	5.996	6.575	4.950	17.521	
	Número de exames realizados no período	5.996	6.575	4.950	17.521	

NÚMERO DE EXAMES DE RESSONÂNCIA MAGNÉTICA REALIZADOS	Meta (>=1.600)	1.600	1.600	1.600	4.800	100%
	Resultado	1.964	1.623	1.612	5.199	
	Número de exames realizados no período	1.964	1.623	1.612	5.199	
NÚMERO DE EXAMES DE RESSONÂNCIA MAGNÉTICA COM SEDAÇÃO REALIZADOS	Meta (>=100)	100	100	100	300	56%
	Resultado	69	38	60	167	
	Número de exames realizados no período	69	38	60	167	
NÚMERO DE EXAMES DE BIÓPSIA PAAF REALIZADOS	Meta (>=300)	300	300	300	900	51%
	Resultado	172	178	111	461	
	Número de exames realizados no período	172	178	111	461	
NÚMERO DE EXAMES DE BIÓPSIA CORE REALIZADOS	Meta (>=150)	150	150	150	450	100%
	Resultado	221	210	150	581	
	Número de exames realizados no período	221	210	150	581	
ALCANCE DE METAS	(% geral da unidade)	86,1%	84,6%	80,7%	84,3%	

A unidade informa que o tempo médio de espera para atendimento é constantemente monitorado e que os fluxos de atendimento são revisados sempre. Segundo a unidades, os exames de radiografia, tomografia, mamografia, ultrassonografia e biópsias são ofertados à regulação, mas não há consumo integral da oferta para alcance da meta. Esse fator impacta diretamente no número geral de exames realizados adicionado dos feriados e pontos facultativos no mês de novembro. A unidade relata também que, atualmente, abre 20 vagas por segunda-feira ressonância magnética com sedação e que está aumentando a oferta de forma gradativa.

UMI	ATRIBUTO	set/24	out/24	nov/24	SET/24-NOV/24	Alcance por ind.
NÚMERO DE EXAMES DE TOMOGRAFIA REALIZADOS	Meta (>= 800)	800	800	800	2.400	91%
	Resultado	748	747	692	2.187	
	Número de exames realizados	748	747	692	2187	
ALCANCE DE METAS	(% geral da unidade)	93,5%	93,4%	86,5%	91,1%	

De acordo com o Termo de Referência, a agenda de deslocamento de serviço das unidades móveis, está a cargo da Secretaria de Saúde. Até o momento, a Fundação Saúde está encarregada de operacionalizar o tomógrafo móvel conforme orientado no despacho 63186259 no SEI-80001/000803/2021. Nesse período, o tomógrafo móvel esteve no Hospital Estadual Carlos Chagas atendendo a demanda da unidade.

5. Apoiadas

Alcance de metas do grupo no período: 69,18%

Alcance de metas do grupo em setembro: 69,30%

Alcance de metas do grupo em outubro: 69,28%

Alcance de metas do grupo em novembro: 65,89%

O quadro abaixo é uma consolidação dos dados fornecidos nesse processo pelas Diretorias de Recursos Humanos no despacho **83135522** e Técnico Assistencial no despacho **83149672**

Unidade	ATRIBUTO	09/2024	10/2024	11/2024	SET/24-NOV/24
IEISS	Meta \geq 90%	90%	90%	90%	90%
	Resultado	100%	100%	100%	100%
	Número de profissionais disponibilizados	143	141	141	425
	Número de vagas x 100	68	68	68	204
CER	Meta \geq 90%	90%	90%	90%	90%
	Resultado	100%	100%	100%	100%
	Número de profissionais disponibilizados	99	99	95	293
	Número de vagas x 100	65	65	65	195
NESM	Meta \geq 90%	90%	90%	90%	90%
	Resultado	100%	100%	100%	100%
	Número de profissionais disponibilizados	3	3	3	9
	Número de vagas x 100	3	3	3	9
NAT	Meta \geq 90%	90%	90%	90%	90%
	Resultado	51%	54%	51%	52%
	Número de profissionais disponibilizados	18	19	18	55
	Número de vagas x 100	35	35	35	105
CRLS	Meta \geq 90%	90%	90%	90%	90%
	Resultado	91%	87%	87%	88%
	Número de profissionais disponibilizados	21	20	20	61
	Número de vagas x 100	23	23	23	69
PPC	Meta \geq 90%	90%	90%	90%	90%
	Resultado	100%	100%	50%	100%
	Número de profissionais disponibilizados	3	2	1	6
	Número de vagas x 100	2	2	2	6
HFA	Meta \geq 90%	90%	90%	90%	90%
	Resultado	27%	27%	27%	27%
	Número de profissionais disponibilizados	6	6	6	18
	Número de vagas x 100	22	22	22	66
HFB	Meta \geq 90%	90%	90%	90%	90%
	Resultado	39%	39%	39%	39%
	Número de profissionais disponibilizados	9	9	9	27
	Número de vagas x 100	23	23	23	69

Unidade	ATRIBUTO	09/2024	10/2024	11/2024	SET/24-NOV/24
HFCF	Meta \geq 90%	90%	90%	90%	90%
	Resultado	19%	19%	19%	19%
	Número de profissionais disponibilizados	3	3	3	9
	Número de vagas x 100	16	16	16	48
HFL	Meta \geq 90%	90%	90%	90%	90%
	Resultado	52%	52%	52%	52%
	Número de profissionais disponibilizados	14	14	14	42
	Número de vagas x 100	27	27	27	81
HFSE	Meta \geq 90%	90%	90%	90%	90%
	Resultado	50%	50%	47%	49%
	Número de profissionais disponibilizados	17	17	16	50
	Número de vagas x 100	34	34	34	102
INTO	Meta \geq 90%	90%	90%	90%	90%
	Resultado	64%	64%	64%	64%
	Número de profissionais disponibilizados	58	58	58	174
	Número de vagas x 100	91	91	91	273
IFF	Meta \geq 90%	90%	90%	90%	90%
	Resultado	60%	60%	60%	60%
	Número de profissionais disponibilizados	3	3	3	9
	Número de vagas x 100	5	5	5	15
CEOMA	Meta \geq 90%	90%	90%	90%	90%
	Resultado	33%	33%	33%	33%
	Número de profissionais disponibilizados	1	1	1	3
	Número de vagas x 100	3	3	3	9
RIOFARMES	Meta \geq 90%	90%	90%	90%	90%
	Resultado	100%	100%	100%	100%
	Número de profissionais disponibilizados	30	30	30	90
	Número de vagas x 100	21	21	21	63

A Diretoria de Recursos Humanos da FSERJ informa que devido ao regime de recuperação fiscal imposto ao estado, não é possível a realização de concurso público regular para suprir déficit nas unidades, encontra-se em tramitação o SEI-080007/017314/2023 para realização de PSS com o escopo de dotar as novas unidades de pessoal, possibilitando assim o aumento de efetivo nas unidades federais. Além disso, encontra-se em tramitação o SEI-080002/027427/2024, que trata da movimentação dos profissionais fundacionistas considerando a mudança de gestão nas unidades federais.

ITEM I.II
DADOS DE RH
NAS UNIDADES
APOIADAS

UNIDADES E ALOCAÇÃO MENSAL	GRUPO	VAGAS	SETEMBRO		OUTUBRO		NOVEMBRO	
			Fund.	Terc.	Fund.	Terc.	Fund.	Terc.
IEISS	M	7	2	0	2	0	2	0
	S	34	36	27	36	28	36	28
	T	27	54	1	52	0	52	0
CER	M	46	35	0	34	0	34	0
	S	17	16	43	16	43	16	40
	T	2	0	0	1	0	0	0
NESM	M	0	0	0	0	0	0	0
	S	3	3	0	3	0	3	0
	T	0	0	0	0	0	0	0
NAT	M	6	1	0	1	0	1	0
	S	29	15	2	16	2	16	1
	T	0	0	0	0	0	0	0
CRLS	M	4	2	0	2	0	2	0
	S	19	15	4	14	4	14	4
	T	0	0	0	0	0	0	0
PPC	M	0	1	0	1	0	0	0
	S	1	1	1	1	0	1	0
	T	1	0	0	0	0	0	0
HFA	M	0	1	0	1	0	1	0
	S	8	0	0	0	0	0	0
	T	14	5	0	5	0	5	0
HFB	M	5	1	0	1	0	1	0
	S	6	2	0	2	0	2	0
	T	12	6	0	6	0	6	0
HFCF	M	3	3	0	3	0	3	0
	S	3	0	0	0	0	0	0
	T	10	0	0	0	0	0	0
HFL	M	6	7	0	7	0	7	0
	S	9	0	0	0	0	0	0
	T	12	7	0	7	0	7	0
HFSE	M	10	6	0	6	0	5	0
	S	6	0	0	0	0	0	0
	T	18	11	0	11	0	11	0
INTO	M	26	20	0	20	0	20	0
	S	19	6	0	6	0	6	0
	T	46	32	0	32	0	32	0
CENTRARIO	M	0	0	0	0	0	0	0
	S	3	0	0	0	0	0	0
	T	0	0	0	0	0	0	0
IFF	M	3	2	0	2	0	2	0
	S	2	1	0	1	0	1	0
	T	0	0	0	0	0	0	0
CEOMA	M	1	0	0	0	0	0	0
	S	2	1	0	1	0	1	0
	T	0	0	0	0	0	0	0
RIOFARMES	M	0	0	0	0	0	0	0
	S	21	0	30	0	30	0	30
	T	0	0	0	0	0	0	0



Governo do Estado do Rio de Janeiro
 Fundação Saúde
 Diretoria Técnico Assistencial

À Diretoria de Planejamento e Gestão,

Trata-se de envio do Relatório de Execução CG 002/2021 (Setembro a Novembro/2024).

Em complementação ao CI FS/DIRPG N°57/2024 (id. 88462399), segue abaixo, resposta ao item I.II .

UNIDADES E ALOCAÇÃO MENSAL	GRUPO	VAGAS	09/2023	10/2023	11/2023	12/2023	01/2024	02/2024	03/2024	04/2024	05/2024	06/2024	07/2024	08/2024	09/2024	10/2024	11/2024	12/2024	01/2025	02/2025
			Terc.	Terc.	Terc.	Terc.	Terc.	Terc.	Terc.	Terc.	Terc.	Terc.	Terc.	Terc.	Terc.	Terc.	Terc.	Terc.	Terc.	Terc.
IEISS	M	7	23	23	23	23	23	23	23	23	23	23	23	23	23	23	23			
CER	M	46	2	2	2	2	2	2	2	2	2	5	5	5	5	5	5			
NESM	M	0	0	0	0	0	0	0	0	0	0	0	0	0	0	0	0	0	0	0
NAT	M	6	0	0	0	0	0	0	0	0	0	0	0	0	0	0	0	0	0	0
CRLS	M	4	0	0	0	0	0	0	0	0	0	0	0	0	0	0	0	0	0	0
PPC	M	0	0	0	0	0	0	0	0	0	0	0	0	0	0	0	0	0	0	0
HFA	M	0	0	0	0	0	0	0	0	0	0	0	0	0	0	0	0	0	0	0
HFB	M	5	0	0	0	0	0	0	0	0	0	0	0	0	0	0	0	0	0	0
HFCF	M	3	0	0	0	0	0	0	0	0	0	0	0	0	0	0	0	0	0	0
HFL	M	6	0	0	0	0	0	0	0	0	0	0	0	0	0	0	0	0	0	0
HFSE	M	10	0	0	0	0	0	0	0	0	0	0	0	0	0	0	0	0	0	0
INTO	M	26	0	0	0	0	0	0	0	0	0	0	0	0	0	0	0	0	0	0
CENTRARIO	M	0	0	0	0	0	0	0	0	0	0	0	0	0	0	0	0	0	0	0
IFF	M	3	0	0	0	0	0	0	0	0	0	0	0	0	0	0	0	0	0	0
CEOMA	M	1	0	0	0	0	0	0	0	0	0	0	0	0	0	0	0	0	0	0
RIOFARMES	M	0	0	0	0	0	0	0	0	0	0	0	0	0	0	0	0	0	0	0

Atenciosamente,

Carlos Enaldo de Araujo Pacheco
 Diretor Técnico Assistencial – Fundação Saúde
 Id. Funcional 4249360-9

Rio de Janeiro, 20 de dezembro de 2024



Documento assinado eletronicamente por **Carlos Enaldo de Araujo Pacheco**, Diretoria Técnica Assistencial, em 20/12/2024, às 13:54, conforme horário oficial de Brasília, com fundamento nos art. 28º e 29º do [Decreto nº 48.209, de 19 de setembro de 2022](#).



A autenticidade deste documento pode ser conferida no site http://sei.rj.gov.br/sei/controlador_externo.php?acao=documento_conferir&id_orgao_acesso_externo=6, informando o código verificador **89960854** e o código CRC **8FFA1D05**.

ITEM I.III
EDUCAÇÃO
PERMANENTE

EDUCAÇÃO PERMANENTE

A Fundação Saúde conta com um Núcleo de Educação Permanente, Ensino e Pesquisa (NCEPEP) criado pela Portaria FS Nº 911 de 30 de setembro de 2021 publicada no DO23590035.

O Núcleo é composto por membros indicados pelas diretorias da FSERJ e tem como principal objetivo auxiliar na melhoria dos serviços prestados à comunidade através de diversas ferramentas de Ensino. O NCEPEP tem como objetivo atuar como interlocutor junto aos NEPs/CEA das Unidades de Saúde sob gestão da FSERJ, e junto a Superintendência de Educação em Saúde da SES-RJ, fortalecendo a realização das atividades de educação continuada, assim como, de todas as ações voltadas ao ensino e pesquisa, além da oferta de campo de prática de ensino de saúde.

Atualmente a SES-RJ possui um total de 39 Termos de Cooperação Técnica com as Instituições de Ensino solicitantes do estado, sendo as Unidades de saúde sob gestão da FSERJ responsáveis por oferecer mais de duas mil vagas para estágios de graduação e pós-graduação, conforme regulamentação das resoluções vigentes.

A FSERJ através do programa Capacita realiza uma série de treinamentos in loco nas unidades de saúde em diversos temas solicitados pelas mesmas e apontados pelas diretorias como necessários. Considerando a distribuição geográfica das Unidades e visando não impactar a assistência, são oferecidos também treinamentos no formato EAD. O canal do Youtube (@NCEPEPFundacaoSaude) chegou a 1685 inscritos, onde são disponibilizados vídeos de temas variados para serem utilizados como ferramenta de capacitação. O NCEPEP apoia a realização da gravação e edição dos vídeos educativos de modo a deixá-los atrativos ao público alvo e dando ênfase a temas relevantes de serem trabalhados para a melhoria da saúde da população. Além disso, uma Plataforma de Ensino à Distância é disponibilizada a todos os NEPS como campo de prática em educação considerando maior suporte de acompanhamento dos alunos, monitoramento da participação nos Cursos, realização de fóruns, avaliações e entrega de certificados.

Cursos sendo trabalhados na Plataforma no Trimestre				
Tema	Data inicial	Data final	Inscritos	Certificados
Curso Básico Sobre Doação de Órgãos e Tecidos Para Transplantes	01/09/2024	30/09/2024	250	56
Abordagem às Emergências em Saúde mental (SAMU)	01/09/2024	31/12/2024	82	2
Curso Básico Sobre Doação de Órgãos e Tecidos Para Transplantes	01/10/2024	31/10/2024	171	5
Total de Inscritos: 503				
Total de Certificados: 63				

Vídeos incluídos no canal Youtube no Trimestre
Setembro
Combate à Violência contra a Mulher
TEA (Transtorno do Espectro Autista)
Educação Permanente em Saúde: Monitoramento 2024-2027
Outubro
Orientação de Atendimento para MPOX em UPAs
TEA (Transtorno do Espectro Autista)
Novembro
Outubro Rosa: Cuidados com o Câncer de Mama
Abordagem à Sepsis

Visualizações do canal no Trimestre	
Títulos	Visualizações
NCEPEP - FSERJ - Agosto Dourado: Mês de Incentivo ao Aleitamento Materno	272
FSERJ - SESRJ - Outubro Rosa: Cuidados com o Câncer de Mama	194
FSERJ - SESRJ - Combate à Violência contra a Mulher	185
Módulo I - Política Nacional de Transplantes	153
Módulo I - Organização de Procura de Órgãos (OPO)	132
Módulo I - CIHDOTT	119
Módulo II - Morte Encefálica - Parte 1	118
Introdução - Coordenação	113
Módulo I - Processo Doação-Transplantes	106
Módulo II - Cuidados intensivos com potencial doador	101
Módulo II - Morte Encefálica - Parte 2	100
FSERJ - Orientação de Atendimento para MPOX em UPAs	100
Ticket de Espera	98
Módulo V - Logística de captação e distribuição de órgãos	96
Módulo IV - Acolhimento Familiar	93
Módulo V - Logística de captação e distribuição de tecidos	91
Módulo III - Busca ativa e Notificação de casos de PCR para doação de tecidos	89
Introdução ao Curso	85
Introdução - Educação	85

Módulo III - Busca ativa de potenciais doadores em morte encefálica	85
Depoimento de receptor	80
Módulo IV - Entrevista familiar	75
Módulo III - Notificação de casos de morte encefálica	75
Encerramento	57
O Papel do Laboratório de Saúde pública	53
Ciclo de palestras - NCEPEP - CAPACITA - FS - Tema: AMIU (Aspiração manual intrauterina)	45
NCEPEP - CAPACITA - FS - Tema: Diagnóstico de Tuberculose pulmonar.	33
NCEPEP - CAPACITA - FS - Tema: Prescrição e aprazamento de medicamentos	24
NCEPEP - CAPACITA - FS - Tema: Stewardship: Implementação de controle de antimicrobianos	17
RJ Transplantes: DOE+VIDA	14
NCEPEP - CAPACITA FS - Tema: O gerenciamento dos medicamentos no ambiente hospitalar	12
NCEPEP - FSERJ - Educação Permanente em Saúde: Monitoramento 2024-2027	11
NCEPEP - CAPACITA-FS - Tema: Tuberculose no atendimento de emergência - Achados dos exames de imagem	11
NCEPEP - CAPACITA - FS - Tema: Diagnóstico da tuberculose na urgência e emergência - Parte I	11
NCEPEP - CAPACITA - FS - Tema: Cuidados paliativos	11
Abertura do canal	10
Ciclo de palestras NCEPEP - Tema: Fundação Saúde e o modelo de gestão de fundações estatais de saúde	10
NCEPEP - CAPACITA - FS - Tema: Higiene das mãos: O impacto na prevenção de infecção na UTI Neonatal	10
NCEPEP-CAPACITA FS- Tema: Infecção associada a cateter venoso central em terapia intensiva neonatal	9
Epidemia Dengue 2024 – Principais Orientações sobre a investigação laboratorial	8
NCEPEP - CAPACITA - FS - Tema: Segurança na utilização de medicamentos potencialmente perigosos	6
NCEPEP - CAPACITA - FS - Tema: Setembro amarelo: Vamos falar sobre suicídio?	6
CEDTEA - FSERJ - SESRJ - TEA (Transtorno do Espectro Autista)	6
NCEPEP - CAPACITA - FS - Tema: Protocolo de cirurgia segura	5
Ciclo de palestras - NCEPEP - CAPACITA - FS - Tema: Setembro Amarelo	5
NCEPEP - CAPACITA - FS - Tema: Saúde do homem - Parte I	5
NCEPEP - CAPACITA - FS - Tema: Diagnóstico laboratorial - Parte II	5
NCEPEP - CAPACITA - FS - Tema: Manejo Clínico e Diagnóstico da Dengue no Adulto para Médicos	5
NCEPEP - CAPACITA - FS - Tema: Protocolo de higiene das mãos	4
Ciclo de palestras NCEPEP - CAPACITA-FS - Tema: Assistência de enfermagem a pessoas com estomias	4

NCEPEP - CAPACITA - FS - Tema: Curso introdutório de segurança do paciente - Introdução	4
NCEPEP - CAPACITA-FS - Tema: A importância da higiene oral em pacientes e profissionais envolvidos	4
NCEPEP - CAPACITA - FS - Tema: Urgência e emergências obstétricas	4
NCEPEP - CAPACITA - FS - Tema: Acolhimento a pessoa transgênero	3
NCEPEP - CAPACITA - FS - Tema: Curso introdutório de segurança do paciente - Módulo VI	3
NCEPEP - FSERJ - A ouvidoria da Fundação Saúde	3
NCEPEP - CAPACITA - FS - Tema: Curso introdutório de segurança do paciente - Módulo III	3
NCEPEP - CAPACITA - FS - Tema: Câncer de pele - Parte I	3
NCEPEP - CAPACITA - FS - Tema: Curso introdutório de segurança do paciente - Módulo II	3
NCEPEP - CAPACITA - FS - Tema: Privacidade de dados na área da saúde	3
Ciclo de palestras - NCEPEP - CAPACITA - FS - Tema: Pé diabético	3
NCEPEP - CAPACITA - FS - Tema: Curso introdutório de segurança do paciente - Módulo I	3
Palestra - Atuação do Farmacêutico na Farmacovigilância - 27/01/2022 - 14h	2
NCEPEP - CAPACITA - FS - Tema: Curso introdutório de segurança do paciente - Módulo IV	2
NCEPEP - CAPACITA - FS - Tema: Higiene Corporal	2
NCEPEP - CAPACITA - FS - Tema: Balanço Hídrico	2
NCEPEP - CAPACITA - FS - Tema: A importância do estilo de vida saudável na Menopausa	2
NCEPEP - CAPACITA - FS - Tema: Plano de segurança do paciente: Ferramentas para elaboração	2
NCEPEP - CAPACITA - FS - Tema: Janeiro Branco: O mês da conscientização sobre a Saúde Mental	2
NCEPEP - CAPACITA - FS - Tema: Janeiro Branco: Um mês dedicado à saúde mental	2
NCEPEP - CAPACITA - FS - Tema: Curso introdutório de segurança do paciente - Módulo V	2
NCEPEP - CAPACITA - FS - Tema: Programa IAM SES/RJ	2
Palestra realizada em 27/01/2022 - Atuação do Farmacêutico na Farmacovigilância - Helaine Capucho	2
NCEPEP - CAPACITA - FS - Tema: 8 de Março - Dia internacional da mulher	2
NCEPEP - CAPACITA - FS - Tema: Saúde do homem - Parte II	2
NCEPEP - CAPACITA - FS - Tema: Atendimento ao parto normal em unidades de saúde	2
Aniversário de 2 anos do canal NCEPEP!	2
Ciclo de palestras - NCEPEP - CAPACITA-FS - Tema: Cateterismo Vesical - Uma técnica segura	1
Emergência Pediátrica - Parte I	1
CEDTEA - FSERJ - SESRJ - TEA (Transtorno do Espectro Autista) - Parte 2	1
II SEMINÁRIO ESTADUAL DO CUIDADO DAS PESSOAS COM TRANSTORNO DO ESPECTRO AUTISTA CEDTEA	1

NCEPEP - CAPACITA FS - Tema: Como a periodontite pode se relacionar com outras doenças	1
NCEPEP - FSERJ - A importância do autocuidado diário - Outubro rosa	1
NCEPEP - CAPACITA - FS - Tema: Saúde bucal	1
Total: 3128	

Capacitações EAD no Trimestre		
Tema	Local	Data
Protocolo IAM	ZOOM	04/set
Protocolo IAM	ZOOM	05/set
Protocolo IAM	ZOOM	11/set
Protocolo IAM	ZOOM	12/set
TEA (Transtorno do Espectro Autista)	ZOOM	17/set
TEA (Transtorno do Espectro Autista)	ZOOM	18/out
Orientação de Atendimento para MPOX em UPAs	ZOOM	26/set
Abordagem à Sepse	ZOOM	08/nov
Total de Capacitados: 1434		

Capacita FS		
Tema	Local	Data
Fatores de Risco Psicossociais e Saúde Mental do Trabalhador	HMãe	02/09/2024
Aspectos Éticos Relacionados à Profissão de Enfermagem	HEMORIO	03/09/2024
Cuidados na Instalação de Dietas Via CNE e NPT	UPA Queimados	04/09/2024
Cuidados na Instalação de Dietas Via CNE e NPT	UPA Queimados	05/09/2024
Suporte Avançado de Vida	UPA Queimados	06/09/2024
Humanização	HMulher	09/09/2024
Qualidade em Saúde e Segurança do Paciente - Aspectos Fundamentais	HMãe	10/09/2024
Combate à Princípio de Incêndios	UPA Copacabana	11/09/2024
Úlcera por Pressão - Manejo Clínico	UPA Irajá	12/09/2024
Humanização	HMulher	20/09/2024
Suporte Avançado de Vida	UPA Nova Iguaçu	23/09/2024

Desenvolvendo Equipes no Ambiente Hospitalar	HEER	25/09/2024
Ação de Sensibilização do Programa DOE+Vida - RJ Transplantes	IEDE	27/09/2024
Suporte Avançado de Vida	UPA Marechal Hermes	30/09/2024
Cuidados na Instalação de Dietas Via CNE e NPT	HEMORIO	01/10/2024
Úlcera por Pressão - Manejo Clínico	HECC	02/10/2024
Outubro Rosa - Estilo de Vida e Prevenção do Câncer de Mama	HMulher	04/10/2024
Suporte Avançado de Vida	UPA Campo Grande	07/10/2024
Liderança	HESM	07/10/2024
Desenvolvendo Equipes no Ambiente Hospitalar	HEAL	09/10/2024
Outubro Rosa - Estilo de Vida e Prevenção do Câncer de Mama	PAM Cavalcante	10/10/2024
Outubro Rosa - Estilo de Vida e Prevenção do Câncer de Mama	LACEN	14/10/2024
Suporte Avançado de Vida	UPA Campo Grande	14/10/2024
Desenvolvendo Equipes no Ambiente Hospitalar	HESM	16/10/2024
Outubro Rosa - Estilo de Vida e Prevenção do Câncer de Mama	HEER	18/10/2024
Aspectos Éticos Relacionados à Profissão de Enfermagem	HEAN	25/10/2024
Suporte Avançado de Vida	UPA Mesquita	04/11/2024
Humanização	CEDI II	08/11/2024
Suporte Avançado de Vida	UPA Realengo	11/11/2024
Relacionamentos Interpessoais	IECAC	11/11/2024
Aspectos Éticos Relacionados à Profissão de Enfermagem	IETAP	12/11/2024
Curativos e Coberturas	HMÃE	13/11/2024
Aspectos Éticos Relacionados à Profissão de Enfermagem	HTO Dona Lindu	21/11/2024
Fatores de Risco Psicossociais e Saúde Mental do Trabalhador	HEAL	22/11/2024
Aspectos Éticos Relacionados à Profissão de Enfermagem	CEDI II	25/11/2024
Melhorar a Segurança de Medicamentos de Alta Vigilância	IETAP	27/11/2024
Biossegurança	PAM Cavalcante	28/11/2024
Sepse e Sepses Grave - Como Identificar os Sinais	HEAN	29/11/2024
Total de Capacitações: 38		
Total de Capacitados: 751		

ITEM II
RESOLUBILIDADE
DA OUVIDORIA

Controle de Metas Mensal - Resolubilidade (unidades item 3.2 do PT)

		SET/24	OUT/24	NOV/24	SET/24- NOV/24
CPRJ	Meta final (>= 85%)	85%	85%	85%	85%
	Resultado	100%	100%	100%	100%
	Total de reclamações, solicitações e denúncias resolvidas	2	8	3	13
	Total de reclamações, solicitações e denúncias recebidas	2	8	3	13
HEAN	Meta final (>= 85%)	85%	85%	85%	85%
	Resultado	100%	100%	100%	100%
	Total de reclamações, solicitações e denúncias resolvidas	2	1	0	3
	Total de reclamações, solicitações e denúncias recebidas	2	1	0	3
HESM	Meta final (>= 85%)	85%	85%	85%	85%
	Resultado	100%	100%	100%	100%
	Total de reclamações, solicitações e denúncias resolvidas	6	0	5	11
	Total de reclamações, solicitações e denúncias recebidas	6	0	5	11
IECAC	Meta final (>= 85%)	85%	85%	85%	85%
	Resultado	100%	94%	97%	97%
	Total de reclamações, solicitações e denúncias resolvidas	22	15	33	70
	Total de reclamações, solicitações e denúncias recebidas	22	16	34	72
IEDE	Meta final (>= 85%)	85%	85%	85%	85%
	Resultado	100%	91%	100%	97%
	Total de reclamações, solicitações e denúncias resolvidas	9	10	11	30
	Total de reclamações, solicitações e denúncias recebidas	9	11	11	31
HEMORIO	Meta final (>= 85%)	85%	85%	85%	85%
	Resultado	96%	100%	100%	99%
	Total de reclamações, solicitações e denúncias resolvidas	26	46	68	140
	Total de reclamações, solicitações e denúncias recebidas	27	46	68	141
HECC	Meta final (>= 85%)	85%	85%	85%	85%
	Resultado	100%	95%	100%	98%
	Total de reclamações, solicitações e denúncias resolvidas	10	18	32	60
	Total de reclamações, solicitações e denúncias recebidas	10	19	32	61
IETAP	Meta final (>= 85%)	85%	85%	85%	85%
	Resultado	100%	100%	100%	100%
	Total de reclamações, solicitações e denúncias resolvidas	2	2	4	8
	Total de reclamações, solicitações e denúncias recebidas	2	2	4	8
SAMU TIH	Meta final (>= 90%)	90%	90%	90%	90%
	Resultado	100%	100%	100%	100%
	Total de reclamações, solicitações e denúncias resolvidas	12	22	18	52
	Total de reclamações, solicitações e denúncias recebidas	12	22	18	52
LACEN	Meta final (>= 90%)	90%	90%	90%	90%
	Resultado	100%	100%	100%	100%
	Total de reclamações, solicitações e denúncias resolvidas	0	0	0	0
	Total de reclamações, solicitações e denúncias recebidas	0	0	0	0
CEDI Centro	Meta final (>= 85%)	85%	85%	85%	85%
	Resultado	100%	100%	100%	100%
	Total de reclamações, solicitações e denúncias resolvidas	57	49	38	144
	Total de reclamações, solicitações e denúncias recebidas	57	49	38	144
HMÃE	Meta final (>= 90%)	90%	90%	90%	90%
	Resultado	100%	100%	100%	100%
	Total de reclamações, solicitações e denúncias resolvidas	16	5	18	39
	Total de reclamações, solicitações e denúncias recebidas	16	5	18	39
HEER	Meta final (>= 90%)	85%	85%	85%	85%
	Resultado	100%	100%	100%	100%
	Total de reclamações, solicitações e denúncias resolvidas	17	24	9	50
	Total de reclamações, solicitações e denúncias recebidas	17	24	9	50
HMULHER	Meta final (>= 90%)	90%	90%	90%	90%
	Resultado	100%	100%	100%	100%
	Total de reclamações, solicitações e denúncias resolvidas	13	20	9	42

	Total de reclamações, solicitações e denúncias recebidas	13	20	9	42
PSG SEAP	Meta final (>= 90%)	90%	90%	90%	90%
	Resultado	100%	100%	100%	100%
	Total de reclamações, solicitações e denúncias resolvidas	0	0	1	1
	Total de reclamações, solicitações e denúncias recebidas	0	0	1	1
UPA Mesquita	Meta final (>= 90%)	90%	90%	90%	90%
	Resultado	100%	100%	100%	100%
	Total de reclamações, solicitações e denúncias resolvidas	0	0	1	1
	Total de reclamações, solicitações e denúncias recebidas	0	0	1	1
UPA N. Iguaçu I	Meta final (>= 90%)	90%	90%	90%	90%
	Resultado	100%	100%	100%	100%
	Total de reclamações, solicitações e denúncias resolvidas	0	0	0	0
	Total de reclamações, solicitações e denúncias recebidas	0	0	0	0
UPA N. Iguaçu II	Meta final (>= 90%)	90%	90%	90%	90%
	Resultado	100%	100%	100%	100%
	Total de reclamações, solicitações e denúncias resolvidas	1	0	1	2
	Total de reclamações, solicitações e denúncias recebidas	1	0	1	2
UPA Marechal Hermes	Meta final (>= 90%)	90%	90%	90%	90%
	Resultado	100%	100%	100%	100%
	Total de reclamações, solicitações e denúncias resolvidas	1	0	5	6
	Total de reclamações, solicitações e denúncias recebidas	1	0	5	6
UPA Ricardo de Albuquerque	Meta final (>= 90%)	90%	90%	90%	90%
	Resultado	100%	100%	100%	100%
	Total de reclamações, solicitações e denúncias resolvidas	1	1	0	2
	Total de reclamações, solicitações e denúncias recebidas	1	1	0	2
UPA Ilha do Governador	Meta final (>= 90%)	90%	90%	90%	90%
	Resultado	100%	100%	100%	100%
	Total de reclamações, solicitações e denúncias resolvidas	1	1	1	3
	Total de reclamações, solicitações e denúncias recebidas	1	1	1	3
UPA Irajá	Meta final (>= 90%)	90%	90%	90%	90%
	Resultado	100%	100%	100%	100%
	Total de reclamações, solicitações e denúncias resolvidas	0	0	2	2
	Total de reclamações, solicitações e denúncias recebidas	0	0	2	2
UPA Itaboraí	Meta final (>= 90%)	90%	90%	90%	90%
	Resultado	100%	100%	100%	100%
	Total de reclamações, solicitações e denúncias resolvidas	0	1	1	2
	Total de reclamações, solicitações e denúncias recebidas	0	1	1	2
UPA Engenho Novo	Meta final (>= 90%)	90%	90%	90%	90%
	Resultado	100%	100%	100%	100%
	Total de reclamações, solicitações e denúncias resolvidas	2	1	1	4
	Total de reclamações, solicitações e denúncias recebidas	2	1	1	4
UPA Campo Grande I	Meta final (>= 90%)	90%	90%	90%	90%
	Resultado	100%	100%	100%	100%
	Total de reclamações, solicitações e denúncias resolvidas	2	1	3	6
	Total de reclamações, solicitações e denúncias recebidas	2	1	3	6
UPA Campo Grande II	Meta final (>= 90%)	90%	90%	90%	90%
	Resultado	100%	100%	100%	100%
	Total de reclamações, solicitações e denúncias resolvidas	1	0	2	3
	Total de reclamações, solicitações e denúncias recebidas	1	0	2	3
UPA Bangu	Meta final (>= 90%)	90%	90%	90%	90%
	Resultado	100%	100%	100%	100%
	Total de reclamações, solicitações e denúncias resolvidas	2	1	1	4
	Total de reclamações, solicitações e denúncias recebidas	2	1	1	4
UPA Campos dos Goytacazes	Meta final (>= 90%)	90%	90%	90%	90%
	Resultado	100%	100%	100%	100%
	Total de reclamações, solicitações e denúncias resolvidas	0	0	0	0
	Total de reclamações, solicitações e denúncias recebidas	0	0	0	0

UPA Realengo	Meta final (>= 90%)	90%	90%	90%	90%
	Resultado	100%	100%	100%	100%
	Total de reclamações, solicitações e denúncias resolvidas	1	1	3	5
	Total de reclamações, solicitações e denúncias recebidas	1	1	3	5
UPA Santa Cruz	Meta final (>= 90%)	90%	90%	90%	90%
	Resultado	100%	100%	100%	100%
	Total de reclamações, solicitações e denúncias resolvidas	0	0	3	3
	Total de reclamações, solicitações e denúncias recebidas	0	0	3	3
UPA Queimados	Meta final (>= 90%)	90%	90%	90%	90%
	Resultado	100%	100%	100%	100%
	Total de reclamações, solicitações e denúncias resolvidas	0	1	0	1
	Total de reclamações, solicitações e denúncias recebidas	0	1	0	1
UPA Botafogo	Meta final (>= 90%)	90%	90%	90%	90%
	Resultado	100%	100%	100%	100%
	Total de reclamações, solicitações e denúncias resolvidas	0	1	0	1
	Total de reclamações, solicitações e denúncias recebidas	0	1	0	1
UPA Copacabana	Meta final (>= 90%)	90%	90%	90%	90%
	Resultado	100%	100%	100%	100%
	Total de reclamações, solicitações e denúncias resolvidas	4	0	3	7
	Total de reclamações, solicitações e denúncias recebidas	4	0	3	7
UPA Jacarepagua	Meta final (>= 90%)	90%	90%	90%	90%
	Resultado	100%	100%	100%	100%
	Total de reclamações, solicitações e denúncias resolvidas	1	2	1	4
	Total de reclamações, solicitações e denúncias recebidas	1	2	1	4
UPA Tijuca	Meta final (>= 90%)	90%	90%	90%	90%
	Resultado	100%	100%	100%	100%
	Total de reclamações, solicitações e denúncias resolvidas	0	1	1	2
	Total de reclamações, solicitações e denúncias recebidas	0	1	1	2
UPA Niterói	Meta final (>= 90%)	90%	90%	90%	90%
	Resultado	100%	100%	100%	100%
	Total de reclamações, solicitações e denúncias resolvidas	4	2	1	7
	Total de reclamações, solicitações e denúncias recebidas	4	2	1	7
UPA São Pedro	Meta final (>= 90%)	90%	90%	90%	90%
	Resultado	100%	100%	100%	100%
	Total de reclamações, solicitações e denúncias resolvidas	0	0	0	0
	Total de reclamações, solicitações e denúncias recebidas	0	0	0	0
UPA Maré	Meta final (>= 90%)	90%	90%	90%	90%
	Resultado	100%	100%	100%	100%
	Total de reclamações, solicitações e denúncias resolvidas	0	0	0	0
	Total de reclamações, solicitações e denúncias recebidas	0	0	0	0
UPA Valença	Meta final (>= 90%)	90%	90%	90%	90%
	Resultado	100%	100%	100%	100%
	Total de reclamações, solicitações e denúncias resolvidas	1	0	0	1
	Total de reclamações, solicitações e denúncias recebidas	1	0	0	1
UPA Penha	Meta final (>= 90%)	90%	90%	90%	90%
	Resultado	100%	100%	100%	100%
	Total de reclamações, solicitações e denúncias resolvidas	0	0	0	0
	Total de reclamações, solicitações e denúncias recebidas	0	0	0	0
IEDS	Meta final (>= 90%)	90%	90%	90%	90%
	Resultado	100%	100%	100%	100%
	Total de reclamações, solicitações e denúncias resolvidas	12	16	4	32
	Total de reclamações, solicitações e denúncias recebidas	12	16	4	32
CET	Meta final (>= 90%)	90%	90%	90%	90%
	Resultado	100%	100%	100%	100%
	Total de reclamações, solicitações e denúncias resolvidas	0	0	0	0
	Total de reclamações, solicitações e denúncias recebidas	0	0	0	0
	Meta final (>= 90%)	90%	90%	90%	90%

HERGAF	Resultado	100%	100%	100%	100%
	Total de reclamações, solicitações e denúncias resolvidas	0	0	0	0
	Total de reclamações, solicitações e denúncias recebidas	0	0	0	0
HEAL	Meta final (>= 90%)	90%	90%	90%	90%
	Resultado	100%	92%	100%	98%
	Total de reclamações, solicitações e denúncias resolvidas	26	24	34	84
	Total de reclamações, solicitações e denúncias recebidas	26	26	34	86
CEDI Baixada	Meta final (>= 90%)	90%	90%	90%	90%
	Resultado	100%	100%	100%	100%
	Total de reclamações, solicitações e denúncias resolvidas	7	6	2	15
	Total de reclamações, solicitações e denúncias recebidas	7	6	2	15
PAM Cavalcanti	Meta final (>= 90%)	90%	90%	90%	90%
	Resultado	100%	100%	100%	100%
	Total de reclamações, solicitações e denúncias resolvidas	2	0	2	4
	Total de reclamações, solicitações e denúncias recebidas	2	0	2	4
PAM Coelho Neto	Meta final (>= 90%)	90%	90%	90%	90%
	Resultado	100%	100%	100%	100%
	Total de reclamações, solicitações e denúncias resolvidas	0	0	1	1
	Total de reclamações, solicitações e denúncias recebidas	0	0	1	1
HERCRUZ	Meta final (>= 90%)	90%	90%	90%	90%
	Resultado	100%	100%	100%	100%
	Total de reclamações, solicitações e denúncias resolvidas	16	17	26	59
	Total de reclamações, solicitações e denúncias recebidas	16	17	26	59
AME	Meta final (>= 90%)	90%	90%	90%	90%
	Resultado	100%	100%	100%	100%
	Total de reclamações, solicitações e denúncias resolvidas	1	1	0	2
	Total de reclamações, solicitações e denúncias recebidas	1	1	0	2
HTO Baixada	Meta final (>= 90%)	90%	90%	90%	90%
	Resultado	100%	95%	95%	96%
	Total de reclamações, solicitações e denúncias resolvidas	17	20	18	55
	Total de reclamações, solicitações e denúncias recebidas	17	21	19	57
HTO Lindu	Meta final (>= 90%)	90%	90%	90%	90%
	Resultado	90%	100%	92%	93%
	Total de reclamações, solicitações e denúncias resolvidas	28	16	22	66
	Total de reclamações, solicitações e denúncias recebidas	31	16	24	71
HEGV	Meta final (>= 90%)	90%	90%	90%	90%
	Resultado	100%	100%	100%	100%
	Total de reclamações, solicitações e denúncias resolvidas	16	24	23	63
	Total de reclamações, solicitações e denúncias recebidas	16	24	23	63
CEDTEA	Meta final (>= 90%)	90%	90%	90%	90%
	Resultado	100%	100%	100%	100%
	Total de reclamações, solicitações e denúncias resolvidas	1	0	1	2
	Total de reclamações, solicitações e denúncias recebidas	1	0	1	2
TOTAL GERAL - UNIDADES ITEM 3.2	-	-	-	-	-
	Resultado	99%	98%	99%	99%
	Total de reclamações, solicitações e denúncias resolvidas	342	358	412	1112
	Total de reclamações, solicitações e denúncias recebidas	346	364	416	1126

ITEM III
REPASSES
RECEBIDOS

REPASSES FINANCEIROS POR FLUXO DE CAIXA - CG 002/2021								
MÊS / ANO	CG (Em vigor)	PARCELA CG (cronograma de desembolso)	SOLICITADO PARCELA CG	SOLICITADO INVESTIMENTO	PISO ENFERMAGEM	EMPENHADO PELA SES	FALTA EMPENHAR	REPASSADO - FR 223 (Fluxo de caixa) - Total
jan/2022	3º T.A. CG 002/2021	R\$ 125.489.033,00	R\$ 125.489.033,00	R\$ -		R\$ 125.489.033,00	R\$ -	R\$ 5.957.160,19
fev/2022	3º T.A. CG 002/2021	R\$ 125.490.684,00	R\$ 125.490.684,00	R\$ -		R\$ 125.490.684,00	R\$ -	R\$ 103.017.965,62
mar/2022	4º T.A. CG 002/2021	R\$ 144.003.676,00	R\$ 144.003.676,00	R\$ -		R\$ 144.003.676,00	R\$ -	R\$ 103.948.186,83
abr/2022	4º T.A. CG 002/2021	R\$ 154.737.675,00	R\$ 154.737.675,00	R\$ 5.823.333,33		R\$ 160.561.008,33	R\$ -	R\$ 123.720.627,49
mai/2022	4º T.A. CG 002/2021	R\$ 156.798.478,00	R\$ 156.798.478,00	R\$ 19.545.732,36		R\$ 176.344.210,36	R\$ -	R\$ 135.869.581,59
jun/2022	4º T.A. CG 002/2021	R\$ 144.291.725,00	R\$ 144.291.725,00	R\$ 4.353.000,00		R\$ 148.644.725,00	R\$ -	R\$ 120.693.299,66
jul/2022	5º T.A. CG 002/2021	R\$ 151.492.925,00	R\$ 151.492.925,00	R\$ 20.356.799,21		R\$ 171.849.724,21	R\$ -	R\$ 87.262.391,80
ago/2022	5º T.A. CG 002/2021	R\$ 149.637.112,00	R\$ 149.637.112,00	R\$ 15.917.052,91		R\$ 165.554.164,91	R\$ -	R\$ 231.360.540,64
set/2022	5º T.A. CG 002/2021	R\$ 149.637.112,00	R\$ 149.637.112,00	R\$ -		R\$ 149.637.112,00	R\$ -	R\$ 199.703.892,07
out/2022	5º T.A. CG 002/2021	R\$ 149.737.112,00	R\$ 149.737.112,00	R\$ 11.233.330,59		R\$ 160.970.442,59	R\$ -	R\$ 151.619.352,88
nov/2022	5º T.A. CG 002/2021	R\$ 149.165.683,00	R\$ 149.165.683,00			R\$ 149.165.683,00	R\$ -	R\$ 206.213.522,06
dez/2022	5º T.A. CG 002/2021	R\$ 148.850.798,00	R\$ 133.718.988,90			R\$ 133.718.988,90	R\$ -	R\$ 322.514.665,17
jan/2023	6º T.A. CG 002/2021	R\$ 176.712.636,00	R\$ 176.712.636,00			R\$ 176.712.636,00	R\$ -	R\$ 100.000.000,00
fev/2023	6º T.A. CG 002/2021	R\$ 161.077.033,00	R\$ 161.077.033,00			R\$ 161.077.033,00	R\$ -	R\$ 120.000.000,00
mar/2023	7º T.A. CG 002/2021	R\$ 215.359.120,00	R\$ 215.359.120,00	R\$ 28.310.837,99		R\$ 243.669.957,99	R\$ -	R\$ 122.457.253,12
abr/2023	7º T.A. CG 002/2021	R\$ 214.564.992,00	R\$ 214.564.992,00			R\$ 214.564.992,00	R\$ -	R\$ 140.000.000,00
mai/2023	7º T.A. CG 002/2021	R\$ 214.564.992,00	R\$ 206.041.267,00	R\$ 10.814.083,65		R\$ 216.855.350,65	R\$ -	R\$ 165.408.663,44
jun/2023	9º T.A. CG 002/2021	R\$ 217.183.206,00	R\$ 213.502.692,00	R\$ 2.787.674,00		R\$ 214.490.240,00	R\$ 1.800.126,00	R\$ 124.484.820,69
jul/2023	9º T.A. CG 002/2021	R\$ 226.042.410,00	R\$ 222.573.215,00	R\$ 575.172,00		R\$ 212.267.478,00	R\$ 10.880.909,00	R\$ 269.082.259,67
ago/2023	9º T.A. CG 002/2021	R\$ 228.178.813,00	R\$ 223.219.767,00	R\$ 1.290.300,85		R\$ 212.338.858,00	R\$ 12.171.209,85	R\$ 181.017.661,16
set/2023	9º T.A. CG 002/2021	R\$ 227.563.979,00	R\$ 222.604.934,00	R\$ 11.929.813,18	R\$ 9.500.990,12	R\$ 232.105.924,12	R\$ 11.929.813,18	R\$ 183.219.112,98
out/2023	9º T.A. CG 002/2021	R\$ 244.187.054,00	R\$ 222.598.150,00	R\$ 273.000,00	R\$ 2.861.856,25	R\$ 225.460.006,25	R\$ 273.000,00	R\$ 294.932.708,09
nov/2023	9º T.A. CG 002/2021	R\$ 247.199.784,00	R\$ 225.477.620,00	R\$ 59.010,00	R\$ 7.549.956,31	R\$ 193.951.806,31	R\$ 39.134.780,00	R\$ 198.671.363,40
dez/2023	9º T.A. CG 002/2021	R\$ 247.199.784,00	R\$ 247.199.784,00		R\$ 6.987.091,66	R\$ 254.186.875,66	R\$ -	R\$ 400.112.499,01
jan/2024	10º T.A. CG 002/2021	R\$ 251.673.953,00	R\$ 251.673.953,00		R\$ 3.307.018,99	R\$ 254.980.971,99	R\$ -	R\$ 202.107.134,25
fev/2024	10º T.A. CG 002/2021	R\$ 266.583.142,00	R\$ 266.583.142,00		R\$ 4.115.378,30	R\$ 21.629.891,30	R\$ 249.068.629,00	R\$ 70.484.698,02
mar/2024	12º T.A. CG 002/2021	R\$ 282.481.608,00	R\$ 282.481.608,00	R\$ 13.813.946,68		R\$ 280.389.241,68	R\$ 15.906.312,00	R\$ 329.903.551,98
abr/2024	12º T.A. CG 002/2021	R\$ 298.814.003,00	R\$ 298.814.003,00		R\$ 4.036.624,81	R\$ 266.575.295,00	R\$ 32.238.708,00	R\$ 456.457.608,99
mai/2024	12º T.A. CG 002/2021	R\$ 298.857.542,00	R\$ 298.857.542,00		R\$ 4.255.850,56	R\$ 266.575.295,00	R\$ 32.282.247,00	R\$ 58.161.414,07
jun/2024	12º T.A. CG 002/2021	R\$ 298.857.542,00	R\$ 298.857.542,00		R\$ 4.340.287,93	R\$ 266.575.295,00	R\$ 32.282.247,00	R\$ 314.771.866,68
jul/2024	12º T.A. CG 002/2021	R\$ 298.857.542,00	R\$ 298.857.542,00	R\$ 27.828.225,85	R\$ 4.417.150,06	R\$ 326.685.767,85	R\$ -	R\$ 209.599.921,48
ago/2024	12º T.A. CG 002/2021	R\$ 298.857.542,00	R\$ 298.857.542,00		R\$ 3.961.614,98	R\$ 298.857.542,00	R\$ -	R\$ 186.340.287,93
set/2024	12º T.A. CG 002/2021	R\$ 298.857.542,00	R\$ 298.857.542,00	R\$ 25.820.390,70		R\$ 298.857.542,00	R\$ 25.820.390,70	R\$ 283.673.000,62
out/2024	12º T.A. CG 002/2021	R\$ 298.857.542,00	R\$ 298.857.542,00			R\$ 298.857.542,00	R\$ -	R\$ 334.220.000,00
nov/2024	12º T.A. CG 002/2021	R\$ 298.857.542,00	R\$ 298.857.542,00			R\$ 141.038.580,67	R\$ 157.818.961,33	R\$ 181.461.213,28
TOTAL →		R\$ 7.560.721.316,00	R\$ 7.476.686.913,90	R\$ 200.731.703,30	R\$ 58.704.446,64	R\$ 7.090.133.574,77	R\$ 621.607.333,06	R\$ 6.718.448.224,86

Fonte: SIAFE-RIO 2022, 2023 e 2024 Conta Contábil 799111303 e 621210101.

Em novembro/2022 ocorreu o adiantamento da parcela de dezembro/2022.

Em dezembro/2022 o valor de R\$ 15.131.809,10 não foi solicitado por não haver orçamento suficiente na LOA 2022.

O repasse ocorrido em janeiro/2022 refere-se a recursos não contabilizados em 2021 pela FSERJ devido ao *float* bancário, cuja a receita somente pode ser contabilizada em 03/01/2022 e 05/01/2022 por meio das Guias de Recolhimento 2022GR00002 e 2022GR00003.

Em agosto/2022 foi pago o valor de R\$ 108,30 referente a parcela de setembro/2020 de RPP.

Em maio/2023 foi descontado da parcela o valor de R\$ 8.523.725,00 do HRGAF solicitado até março/2023.

Em junho/2023, julho/2023 e agosto/2023 foi descontado das parcelas o valor total de R\$ 8.607.798,00 não utilizado do HRGAF.

Em setembro/2023 e outubro/2023 foi descontado das parcelas o total de R\$ 5.693.146,00 não utilizado do HRGAF.

Em outubro/2023 o valor do HRGAF está sendo utilizado como compensação na implantação de 15 (quinze) ambulâncias do tipo USI no SAMU (SEI-080007/012150/2023).

Em agosto/2023 foi solicitado o complemento do 8º TA no valor de R\$ 23.561.944,00 ainda não empenhado pela SES.

A 10ª parcela, solicitada em dezembro/2023 foi empenhada pela SES em janeiro/2024, e em fevereiro/2024 só foi empenhado o valor dos HTOs.

Parcela solicitada não empenhada em 2024	Valor a Empenhar	Despacho SEI
12ª Parcela de fevereiro/2024	249.068.621,00	68130252
Saldo Parcela 10ª TA	8,00	69618471
Complemento 12ª TA	112.709.514,00	77196911
Complemento 9a. Parcela 12ª TA	157.818.961,33	77873742
Investimento Solicitado não empenhado	Valor a Empenhar	Despacho SEI
Investimento setembro/2024	25.820.390,70	86432742
Total	R\$ 545.417.495,03	

REPASSES FINANCEIROS POR COMPETÊNCIA

Mês	Competência	OB Orçamentária	Piso Enfermagem	Guia de Recolhimento	Total Geral
jan/2022	dez/2021	-	-	5.957.160,19	5.957.160,19
	Total	-	-	5.957.160,19	5.957.160,19
fev/2022	jan/2022	81.069.841,08	-	-	81.069.841,08
	fev/2022	21.948.124,54	-	-	21.948.124,54
	Total	103.017.965,62	-	-	103.017.965,62
mar/2022	fev/2022	82.345.698,00	-	-	82.345.698,00
	mar/2022	21.602.488,83	-	-	21.602.488,83
	Total	103.948.186,83	-	-	103.948.186,83
abr/2022	mar/2022	94.963.349,17	-	-	94.963.349,17
	abr/2022	28.757.278,32	-	-	28.757.278,32
	Total	123.720.627,49	-	-	123.720.627,49
mai/2022	abr/2022	112.062.396,68	-	-	112.062.396,68
	mai/2022	23.807.184,91	-	-	23.807.184,91
	Total	135.869.581,59	-	-	135.869.581,59
jun/2022	mar/2022	8.387.521,41	-	-	8.387.521,41
	abr/2022	5.823.333,33	-	-	5.823.333,33
	mai/2022	80.000.000,00	-	-	80.000.000,00
	jun/2022	26.482.444,92	-	-	26.482.444,92
	Total	120.693.299,66	-	-	120.693.299,66
jul/2022	mai/2022	35.633.395,80	-	-	35.633.395,80
	jun/2022	50.814.498,00	-	-	50.814.498,00
	jul/2022	814.498,00	-	-	814.498,00
	Total	87.262.391,80	-	-	87.262.391,80
ago/2022	abr/2022	13.918.000,00	-	-	13.918.000,00
	jun/2022	71.347.782,08	-	-	71.347.782,08
	jul/2022	71.771.765,10	-	-	71.771.765,10
	set/2020	-	-	108,30	108,30
	ago/2022	74.322.885,16	-	-	74.322.885,16
	Total	231.360.432,34	-	108,30	231.360.540,64
set/2022	fev/2022	3.379.391,03	-	-	3.379.391,03
	mar/2022	8.650.970,97	-	-	8.650.970,97
	jul/2022	73.000.000,00	-	-	73.000.000,00
	ago/2022	91.231.279,75	-	-	91.231.279,75
	set/2022	23.442.250,32	-	-	23.442.250,32
	Total	199.703.892,07	-	-	199.703.892,07
out/2022	jan/2022	7.285.128,92	-	-	7.285.128,92
	fev/2022	17.817.470,43	-	-	17.817.470,43
	mai/2022	36.903.629,65	-	-	36.903.629,65
	jul/2022	4.479.989,90	-	-	4.479.989,90
	set/2022	30.000.000,00	-	-	30.000.000,00
	out/2022	55.133.133,98	-	-	55.133.133,98
	Total	151.619.352,88	-	-	151.619.352,88
nov/2022	jan/2022	36.322.597,00	-	-	36.322.597,00
	mar/2022	10.399.345,62	-	-	10.399.345,62
	jul/2022	1.426.672,00	-	-	1.426.672,00
	set/2022	50.000.000,00	-	-	50.000.000,00
	out/2022	81.851.385,38	-	-	81.851.385,38
	nov/2022	26.213.522,06	-	-	26.213.522,06
	Total	206.213.522,06	-	-	206.213.522,06
dez/2022	jul/2022	20.356.799,21	-	-	20.356.799,21
	set/2022	46.194.861,68	-	-	46.194.861,68
	out/2022	22.244.015,38	-	-	22.244.015,38
	nov/2022	100.000.000,00	-	-	100.000.000,00
	dez/2022	133.718.988,90	-	-	133.718.988,90
	Total	322.514.665,17	-	-	322.514.665,17
jan/2023	jan/2023	100.000.000,00	-	-	100.000.000,00
	Total	100.000.000,00	-	-	100.000.000,00
fev/2023	jan/2023	61.077.033,00	-	-	61.077.033,00
	fev/2023	58.922.967,00	-	-	58.922.967,00
	Total	120.000.000,00	-	-	120.000.000,00
mar/2023	fev/2023	100.000.000,00	-	-	100.000.000,00
	mar/2023	22.457.253,12	-	-	22.457.253,12
	Total	122.457.253,12	-	-	122.457.253,12
abr/2023	fev/2023	2.154.066,00	-	-	2.154.066,00
	mar/2023	97.845.934,00	-	-	97.845.934,00
	abr/2023	40.000.000,00	-	-	40.000.000,00
	Total	140.000.000,00	-	-	140.000.000,00
mai/2023	jan/2023	15.635.603,00	-	-	15.635.603,00
	mar/2023	75.675.234,99	-	-	75.675.234,99
	abr/2023	17.828.282,00	-	-	17.828.282,00
	mai/2023	56.269.543,45	-	-	56.269.543,45
	Total	165.408.663,44	-	-	165.408.663,44
jun/2023	mar/2023	47.691.535,88	-	-	47.691.535,88
	abr/2023	64.793.284,81	-	-	64.793.284,81
	jun/2023	12.000.000,00	-	-	12.000.000,00
	Total	124.484.820,69	-	-	124.484.820,69
jul/2023	abr/2023	5.000.000,00	-	-	5.000.000,00
	mai/2023	100.000.000,00	-	-	100.000.000,00
	jun/2023	46.152.422,19	-	-	46.152.422,19
	jul/2023	17.929.837,48	-	-	17.929.837,48
	ago/2023	100.000.000,00	-	-	100.000.000,00
	Total	269.082.259,67	-	-	269.082.259,67
ago/2023	abr/2023	30.000.000,00	-	-	30.000.000,00
	mai/2023	10.814.083,65	-	-	10.814.083,65
	jul/2023	80.000.000,00	-	-	80.000.000,00
	ago/2023	60.203.577,51	-	-	60.203.577,51
	Total	181.017.661,16	-	-	181.017.661,16
set/2023	abr/2023	32.378.433,19	-	-	32.378.433,19
	mai/2023	22.621.566,81	-	-	22.621.566,81

	jun/2023	70.000.000,00	-	-	70.000.000,00
	jul/2023	30.000.000,00	-	-	30.000.000,00
	set/2023	18.718.122,86	-	-	18.718.122,86
	set/2023		9.500.990,12	-	9.500.990,12
	Total	173.718.122,86	9.500.990,12	-	183.219.112,98
out/2023	mai/2023	27.150.156,74	-	-	27.150.156,74
	jun/2023	3.550.143,81	-	-	3.550.143,81
	jul/2023	83.762.468,52	-	-	83.762.468,52
	ago/2023	34.690.963,83	-	-	34.690.963,83
	set/2023	65.778.975,19	-	-	65.778.975,19
	out/2023	80.000.000,00	-	-	80.000.000,00
	Total	294.932.708,09	-	-	294.932.708,09
nov/2023	set/2023	131.000.000,00	-	-	131.000.000,00
	out/2023	63.287.485,45	-	-	63.287.485,45
	nov/2023		4.383.877,95	-	4.383.877,95
	Total	194.287.485,45	4.383.877,95	-	198.671.363,40
dez/2023	abr/2023	24.564.992,00	-	-	24.564.992,00
	jun/2023	82.787.674,00	-	-	82.787.674,00
	jul/2023	575.172,00	-	-	575.172,00
	ago/2023	16.502.454,26	-	-	16.502.454,26
	set/2023	7.107.835,95	-	-	7.107.835,95
	out/2023	79.310.664,55	-	-	79.310.664,55
	nov/2023	186.401.850,00	-	-	186.401.850,00
	out/2023		2.861.856,25	-	2.861.856,25
	Total	397.250.642,76	2.861.856,25	-	400.112.499,01
jan/2024	nov/2023	-	3.166.078,36	-	3.166.078,36
	dez/2023	196.000.000,00	2.941.055,89	-	198.941.055,89
	Total	196.000.000,00	6.107.134,25	-	202.107.134,25
fev/2024	dez/2023	51.199.784,00	-	-	51.199.784,00
	jan/2024	19.284.914,02	-	-	19.284.914,02
	Total	70.484.698,02	-	-	70.484.698,02
mar/2024	jan/2024	232.389.038,98	-	-	232.389.038,98
	fev/2024	17.514.513,00	-	-	17.514.513,00
	mar/2024	80.000.000,00	-	-	80.000.000,00
	Total	329.903.551,98	-	-	329.903.551,98
abr/2024	jan/2024	-	3.307.018,99	-	3.307.018,99
	mar/2024	186.575.295,00	-	-	186.575.295,00
	abr/2024	266.575.295,00	-	-	266.575.295,00
	Total	453.150.590,00	3.307.018,99	-	456.457.608,99
mai/2024	dez/2023	-	4.046.035,77	-	4.046.035,77
	fev/2024	-	4.115.378,30	-	4.115.378,30
	mai/2024	50.000.000,00	-	-	50.000.000,00
	Total	50.000.000,00	8.161.414,07	-	58.161.414,07
jun/2024	mar/2024	13.813.946,68	-	-	13.813.946,68
	mai/2024	120.957.920,00	-	-	120.957.920,00
	jun/2024	180.000.000,00	-	-	180.000.000,00
	Total	314.771.866,68	-	-	314.771.866,68
jul/2024	mar/2024	-	3.370.626,67	-	3.370.626,67
	abr/2024	-	4.036.624,81	-	4.036.624,81
	mai/2024	95.617.375,00	-	-	95.617.375,00
	jun/2024	86.575.295,00	-	-	86.575.295,00
	jul/2024	20.000.000,00	-	-	20.000.000,00
	Total	202.192.670,00	7.407.251,48	-	209.599.921,48
ago/2024	jun/2024		4.340.287,93	-	4.340.287,93
	jul/2024	152.000.000,00	-	-	152.000.000,00
	ago/2024	30.000.000,00	-	-	30.000.000,00
	Total	182.000.000,00	4.340.287,93	-	186.340.287,93
set/2024	mai/2024		4.255.850,56	-	4.255.850,56
	jul/2024	118.000.000,00	4.417.150,06	-	122.417.150,06
	ago/2024	87.000.000,00	-	-	87.000.000,00
	set/2024	70.000.000,00	-	-	70.000.000,00
	Total	275.000.000,00	8.673.000,62	-	283.673.000,62
out/2024	ago/2024	147.467.452,01	-	-	147.467.452,01
	set/2024	142.136.023,62	-	-	142.136.023,62
	out/2024	44.616.524,37	-	-	44.616.524,37
	Total	334.220.000,00	-	-	334.220.000,00
nov/2024	jul/2024	8.857.542,00	-	-	8.857.542,00
	ago/2024	34.390.089,99	3.961.614,98	-	38.351.704,97
	set/2024	36.752.368,01	-	-	36.752.368,01
	out/2024	97.499.598,30	-	-	97.499.598,30
	Total	177.499.598,30	3.961.614,98	-	181.461.213,28
	TOTAL GERAL	6.653.786.509,73	58.704.446,64	5.957.268,49	6.718.448.224,86

Fonte: SIAFE-RIO 2022, 2023 e 2024 Conta Contábil 799111303 e 621210101

ITEM IV
CRÉDITOS A
RECEBER

CRÉDITOS FINANCEIROS A RECEBER POR COMPETÊNCIA - CG

MÊS/ANO	CONTRATO DE GESTÃO	EMPENHADO SES (R\$)	REPASSADO REGIME DE COMPETÊNCIA (R\$)	CRÉDITOS A RECEBER
jan/2022	3º T.A. CG 002/2021	125.489.033,00	124.677.567,00	811.466,00
fev/2022	3º T.A. CG 002/2021	125.490.684,00	125.490.684,00	-
mar/2022	4º T.A. CG 002/2021	144.003.676,00	144.003.676,00	-
abr/2022	4º T.A. CG 002/2021	160.561.008,33	160.561.008,33	-
mai/2022	4º T.A. CG 002/2021	176.344.210,36	176.344.210,36	-
jun/2022	5º T.A. CG 002/2021	148.644.725,00	148.644.725,00	-
jul/2022	5º T.A. CG 002/2021	171.849.724,21	171.849.724,21	-
ago/2022	5º T.A. CG 002/2021	165.554.164,91	165.554.164,91	-
set/2022	5º T.A. CG 002/2021	149.637.112,00	149.637.112,00	-
out/2022	5º T.A. CG 002/2021	160.970.442,59	159.228.534,74	1.741.907,85
nov/2022	5º T.A. CG 002/2021	149.165.683,00	126.213.522,06	22.952.160,94
dez/2022	5º T.A. CG 002/2021	133.718.988,90	133.718.988,90	-
jan/2023	6º T.A. CG 002/2021	176.712.636,00	176.712.636,00	-
fev/2023	6º T.A. CG 002/2021	161.077.033,00	161.077.033,00	-
mar/2023	7º T.A. CG 002/2021	243.669.957,99	243.669.957,99	-
abr/2023	7º T.A. CG 002/2021	214.564.992,00	214.564.992,00	-
mai/2023	7º T.A. CG 002/2021	216.855.350,65	216.855.350,65	-
jun/2023	9º T.A. CG 002/2021	215.065.412,00	215.065.412,00	-
jul/2023	9º T.A. CG 002/2021	211.692.306,00	211.692.306,00	-
ago/2023	9º T.A. CG 002/2021	212.338.858,00	211.396.995,60	941.862,40
set/2023	9º T.A. CG 002/2021	232.105.924,12	232.105.924,12	-
out/2023	9º T.A. CG 002/2021	222.598.150,00	222.598.150,00	-
nov/2023	9º T.A. CG 002/2021	190.785.727,95	190.785.727,95	-
dez/2023	10º T.A. CG 002/2021	256.168.774,50	256.168.774,50	-
jan/2024	11º T.A. CG 002/2021	251.673.953,00	251.673.953,00	-
fev/2024	11º T.A. CG 002/2021	17.514.513,00	17.514.513,00	-
mar/2024	11º T.A. CG 002/2021	283.696.260,67	283.696.260,67	-
abr/2024	11º T.A. CG 002/2021	266.575.295,00	266.575.295,00	-
mai/2024	11º T.A. CG 002/2021	274.736.709,07	274.736.709,07	-
jun/2024	11º T.A. CG 002/2021	273.982.546,48	273.982.546,48	-
jul/2024	12º T.A. CG 002/2021	326.685.767,85	326.685.767,85	-
ago/2024	12º T.A. CG 002/2021	307.453.680,49	307.453.680,49	-
set/2024	12º T.A. CG 002/2021	303.274.692,06	303.274.692,06	-
out/2024	12º T.A. CG 002/2021	298.857.542,00	298.857.542,00	-
nov/2024	12º T.A. CG 002/2021	245.000.195,65	145.000.195,65	100.000.000,00
Total		7.214.515.729,78	7.088.068.332,59	126.447.397,19

ITEM V.I
DESPESAS POR
UNIDADE

DESPESAS PAGAS		SEDE	IECAC	IEDE	HEMORIO	CET	IETAP	HESM	CPRJ	HECC
Código	Despesa	Valor (R\$)	Valor (R\$)	Valor (R\$)	Valor (R\$)	Valor (R\$)	Valor (R\$)	Valor (R\$)	Valor (R\$)	Valor (R\$)
1	PESSOAL	5.456.231,31	10.007.212,08	3.894.809,26	9.895.010,31	1.381.225,47	2.116.296,01	1.510.755,03	914.297,57	8.428.948,83
1.1	SALÁRIO	2.733.617,71	7.749.258,22	2.997.279,58	7.623.822,64	1.007.247,80	1.634.687,90	1.210.186,09	743.761,09	6.737.907,96
1.1.1	FOLHA LÍQUIDA	2.435.258,90	6.236.436,23	2.459.406,88	6.010.467,28	877.489,82	1.366.744,59	1.017.149,44	508.507,49	5.439.140,80
1.1.2	1ª PARCELA 13º SALÁRIO	250.234,21	751.930,75	294.267,65	638.579,64	92.553,96	142.988,26	95.629,00	49.620,50	499.440,01
1.1.3	13º SALÁRIO	0,00	0,00	0,00	0,00	0,00	0,00	0,00	0,00	0,00
1.1.4	FÉRIAS	0,00	0,00	0,00	0,00	0,00	0,00	0,00	0,00	0,00
1.1.5	FOLHA SUPLEMENTAR	3.598,69	457.454,70	134.718,79	523.777,27	20.646,91	61.446,27	48.991,73	33.447,31	485.003,46
1.1.6	EMPRÉSTIMO CONSIGNADO	31.027,96	288.123,95	108.886,26	450.998,45	16.557,12	63.508,78	48.415,92	21.720,38	290.051,11
1.1.7	PENSAO ALIMENTÍCIA	0,00	0,00	0,00	0,00	0,00	0,00	0,00	0,00	0,00
1.1.8	SALÁRIO MATERNIDADE	0,00	0,00	0,00	0,00	0,00	0,00	0,00	0,00	0,00
1.1.9	PLANTÃO EXTRA	0,00	0,00	0,00	0,00	0,00	0,00	0,00	0,00	0,00
1.1.10	RESSARCIMENTO	13.497,96	15.312,58	0,00	0,00	0,00	0,00	0,00	130.465,41	24.272,58
1.2	BENEFÍCIOS	206.852,02	273.517,38	36.456,12	294.438,57	64.483,32	43.329,60	15.340,81	12.710,27	47.456,83
1.2.1	VALE REFEIÇÃO/ALIMENTAÇÃO	172.455,89	0,00	0,00	1.883,48	49.604,33	0,00	0,00	0,00	0,00
1.2.2	VALE TRANSPORTE	34.396,13	273.517,38	36.456,12	292.555,09	14.878,99	43.329,60	15.340,81	12.710,27	47.456,83
1.3	ENCARGOS e CONTRIBUIÇÕES	1.675.038,71	1.916.254,33	829.112,58	1.874.135,83	304.961,94	434.757,54	283.825,42	149.677,06	1.623.921,37
1.3.1	FGTS	249.839,43	522.488,87	203.061,76	553.763,00	77.930,50	112.709,12	70.336,51	38.081,91	406.968,95
1.3.2	INSS	980.286,31	581.544,75	234.442,79	607.449,59	96.508,64	128.003,80	77.239,92	51.504,08	387.413,53
1.3.3	IRRF	444.912,97	788.597,29	369.927,90	691.789,80	130.522,80	193.109,82	136.248,99	59.452,70	824.270,29
1.3.4	PIS	0,00	0,00	0,00	0,00	0,00	0,00	0,00	0,00	0,00
1.3.5	ENCARGOS CEDIDOS (22% + Segurados (Rioprevidência))	0,00	23.623,41	21.680,13	21.133,44	0,00	934,80	0,00	638,37	5.268,60
1.3.6	CONTRIBUIÇÃO SINDICAL	0,00	0,00	0,00	0,00	0,00	0,00	0,00	0,00	0,00
1.4	RESCISÕES	247.822,46	58.554,70	28.121,83	81.674,95	277,36	0,00	0,00	6.506,19	6.630,42
1.4.1	FOLHA LÍQUIDA	194.945,45	57.586,30	26.379,18	80.558,78	277,36	0,00	0,00	6.506,19	6.590,73
1.4.2	INSS	908,86	0,00	0,00	0,00	0,00	0,00	0,00	0,00	0,00
1.4.3	IRRF	43.341,68	968,40	1.742,65	1.116,17	0,00	0,00	0,00	0,00	39,69
1.4.4	FGTS	8.626,47	0,00	0,00	0,00	0,00	0,00	0,00	0,00	0,00
1.5	MULTAS E JUROS	592.900,40	9.627,45	3.839,15	20.938,32	4.255,05	3.520,97	1.402,71	1.642,96	13.032,24
1.5.1	FGTS	7.040,45	3.454,11	1.551,62	8.608,60	1.800,66	690,21	1.604,59	573,61	7.685,19
1.5.2	INSS	585.859,95	6.173,34	2.287,53	12.329,72	2.454,39	1.916,38	712,50	1.069,35	5.347,05
2	MATERIAL DE CONSUMO	586.167,76	5.117.666,68	61.887,53	8.540.464,09	597.881,02	1.012,70	7.293,30	175,50	203.260,12
2.1	COMBUSTÍVEIS E LUBRIFICANTES	584.586,96	0,00	0,00	0,00	68.572,27	0,00	0,00	0,00	0,00
2.2	MATERIAL DE ESCRITÓRIO/PAPÉIS EM GERAL/ IMPRESSOS	0,00	0,00	0,00	45.323,94	0,00	0,00	0,00	0,00	0,00
2.3	MATERIAL DE INFORMÁTICA	0,00	0,00	0,00	0,00	0,00	0,00	0,00	0,00	0,00
2.4	MEDICAMENTOS E INSUMOS (MÉDICO/ODONTOLÓGICO/LABORATORIAL)	1.580,80	5.115.641,28	61.887,53	8.494.127,45	529.308,75	0,00	7.293,30	175,50	201.234,72
2.4.1	MEDICAMENTOS E INSUMOS FARMACÊUTICOS	0,00	127.031,39	61.887,53	1.942.731,81	0,00	0,00	0,00	0,00	0,00
2.4.2	MATERIAL MÉDICO HOSPITALAR / ODONTOLÓGICO / LABORATORIAL	1.580,80	4.969.106,94	0,00	6.551.395,64	529.308,75	0,00	0,00	0,00	100.616,63
2.4.5	GASES MEDICINAIS (FORNECIMENTO)	0,00	19.502,95	0,00	0,00	0,00	0,00	7.293,30	175,50	100.618,09
2.4.6	PRODUTO NUTRICIONAL	0,00	0,00	0,00	0,00	0,00	0,00	0,00	0,00	0,00
2.4.7	MATERIAL PARA REABILITAÇÃO (OPME)	0,00	0,00	0,00	0,00	0,00	0,00	0,00	0,00	0,00
2.5	OUTROS MATERIAIS	0,00	2.025,40	0,00	1.012,70	0,00	1.012,70	0,00	0,00	2.025,40
2.5.1	PEÇAS E MATERIAIS DE MANUTENÇÃO	0,00	0,00	0,00	0,00	0,00	0,00	0,00	0,00	0,00
2.5.2	UNIFORMES E ENXOVAL HOSPITALAR	0,00	2.025,40	0,00	1.012,70	0,00	1.012,70	0,00	0,00	2.025,40
2.5.3	MATERIAL DE LIMPEZA E HIGIENE	0,00	0,00	0,00	0,00	0,00	0,00	0,00	0,00	0,00
2.5.4	MATERIAL DE INFORMÁTICA E/OU COMUNICAÇÃO	0,00	0,00	0,00	0,00	0,00	0,00	0,00	0,00	0,00
2.5.5	MATERIAIS DIVERSOS	0,00	0,00	0,00	0,00	0,00	0,00	0,00	0,00	0,00
2.6	GÊNEROS ALIMENTÍCIOS	0,00	0,00	0,00	0,00	0,00	0,00	0,00	0,00	0,00
3	CONVÊNIOS OU SERVIÇOS DE TERCEIROS	19.053.479,83	9.557.902,91	4.526.044,15	21.145.171,33	2.570.336,28	4.502.380,54	4.557.563,06	2.232.481,99	24.618.399,83
3.1	APOIO ADMINISTRATIVO	7.374.931,05	1.019.117,33	630.690,44	1.432.373,16	114.381,21	316.153,86	139.460,62	318.302,88	640.777,20
3.2	DIÁRIAS	0,00	0,00	0,00	0,00	0,00	0,00	0,00	0,00	0,00
3.3	IMPRESA OFICIAL	169.977,72	0,00	0,00	0,00	0,00	0,00	0,00	0,00	0,00
3.4	PASSAGENS AÉREAS	0,00	0,00	0,00	0,00	0,00	0,00	0,00	0,00	0,00
3.5	DESPESAS JUDICIAIS	246.541,71	0,00	0,00	0,00	0,00	0,00	0,00	0,00	0,00
3.6	EDUCAÇÃO PERMANENTE	0,00	0,00	0,00	0,00	0,00	0,00	0,00	0,00	0,00
3.7	LOCAÇÃO DE EQUIPAMENTOS DE INFORMÁTICA	107.749,70	30.984,74	19.238,56	62.902,72	9.903,56	6.157,44	14.530,84	4.131,47	44.169,74
3.8	LOCAÇÃO DE VEÍCULOS	1.100.022,68	0,00	0,00	0,00	97.883,89	0,00	0,00	0,00	0,00
3.9	LOCAÇÃO DE IMÓVEIS	0,00	33.446,50	0,00	0,00	0,00	0,00	0,00	0,00	0,00
3.10	CONSULTORIA PESSOA JURÍDICA	0,00	0,00	0,00	0,00	0,00	0,00	0,00	0,00	0,00
3.11	CONSULTORIA DE PESSOA FÍSICA	0,00	0,00	0,00	0,00	0,00	0,00	0,00	0,00	0,00
3.12	LIMPEZA E HIGIENIZAÇÃO	2.106.595,40	596.880,27	351.557,99	1.788.090,78	0,00	399.895,39	1.108.713,57	195.678,09	2.754.156,84
3.13	SERVIÇO DE EXAMES LABORATORIAIS	0,00	0,00	0,00	0,00	0,00	0,00	0,00	0,00	0,00
3.14	DIAGNÓSTICO DE MORTE ENCEFÁLICA	0,00	0,00	0,00	0,00	704.536,55	0,00	0,00	0,00	0,00
3.15	MANUTENÇÃO DE EQUIPAMENTOS	20.750,00	22.168,58	0,00	5.150,32	0,00	1.957,96	4.188,51	0,00	0,00
3.16	MANUTENÇÃO PREDIAL E CONFORTO AMBIENTAL	2.186.000,25	564.003,25	802.091,19	1.277.760,88	0,00	368.816,95	422.800,27	377.347,39	724.713,46
3.17	OUTROS SERVIÇOS DE TERCEIROS - ASSINATURA DE PERIÓDICOS	0,00	0,00	0,00	0,00	0,00	0,00	0,00	0,00	0,00
3.18	LOCAÇÃO DE EQUIPAMENTOS BIOMÉDICOS	0,00	12.411,25	4.319,25	461.462,85	0,00	123.671,84	57.516,67	0,00	192.299,57

3.19	APOIO HOSPITALAR - MAQUEIROS	0,00	76.424,19	19.662,51	82.792,61	0,00	30.405,95	45.918,69	26.959,06	145.952,12
3.20	TECNOLOGIA DA INFORMACAO	2.241.157,25	0,00	0,00	857.577,21	44.749,27	0,00	0,00	0,00	0,00
3.21	MANUTENCAO DE ELEVADORES	0,00	2.995,00	3.594,00	4.193,00	0,00	0,00	1.797,00	0,00	2.396,00
3.22	ALIMENTACAO	0,00	2.085.183,78	677.909,35	3.432.725,00	0,00	1.040.407,15	645.169,80	236.167,07	1.573.144,23
3.23	LAVANDERIA	0,00	93.321,62	16.666,25	34.154,45	0,00	21.667,73	24.060,04	3.998,13	195.433,74
3.24	COLETA E TRATAMENTO DE RESIDUOS	0,00	15.545,94	6.254,63	66.471,23	0,00	17.451,87	3.766,31	2.108,76	25.259,41
3.25	VIGILANCIA PATRIMONIAL	93.328,17	124.575,44	89.934,68	145.691,52	0,00	125.050,75	104.372,91	84.252,14	207.625,73
3.26	TERAPIA RENAL SUBSTITUTIVA	0,00	100.789,53	0,00	212.342,51	0,00	28.284,01	612,05	0,00	376.585,32
3.27	GASES MEDICINAIS	0,00	20.895,33	0,00	0,00	0,00	0,00	12.359,44	0,00	53.979,51
3.28	ENGENHARIA CLINICA	0,00	34.042,89	0,00	0,00	0,00	0,00	0,00	2.597,06	456,96
3.29	TRANSPORTE DE MATERIAL RADIOATIVO	0,00	0,00	714,38	0,00	0,00	0,00	0,00	0,00	0,00
3.30	OPERACAO DE CAMARA ESCURA	0,00	36.189,60	27.142,20	0,00	0,00	36.189,60	36.189,60	0,00	117.616,20
3.31	APOIO HOSPITALAR - CUIDADORES - CONVENIO	0,00	0,00	0,00	0,00	0,00	0,00	0,00	0,00	0,00
3.32	APOIO OPERACIONAL	1.188.760,67	378.531,81	297.731,41	677.503,93	652.108,03	295.560,81	200.671,42	123.895,62	998.879,14
3.33	LOCACAO DE EQUIPAMENTOS DE INFRAESTRUTURA	834.157,51	12.063,42	23.906,62	174.460,22	0,00	9.556,18	12.167,51	16.907,51	44.416,52
3.34	SERVICO DE PUBLICIDADE	69.362,23	0,00	0,00	0,00	0,00	0,00	0,00	0,00	0,00
3.35	LOCACAO DE DOSIMETRO	0,00	0,00	0,00	0,00	0,00	0,00	0,00	0,00	0,00
3.36	AUDITORIA EXTERNA	0,00	0,00	0,00	0,00	0,00	0,00	0,00	0,00	0,00
3.37	HOTELARIA	0,00	65.311,68	73.283,97	143.378,75	0,00	103.293,45	72.932,58	47.751,03	145.652,83
3.38	INDENIZACAO DE PESSOAL	0,00	0,00	0,00	0,00	0,00	0,00	0,00	0,00	0,00
3.39	SERVICO ESPECIALIZADO ASSISTENCIAL	0,00	2.573.319,71	239.521,73	2.712.005,99	562.304,47	704.588,52	184.731,60	262.119,44	9.725.041,61
3.40	LOGISTICA E DISTRIBUICAO	0,00	0,00	0,00	0,00	0,00	0,00	0,00	0,00	0,00
3.41	LOCACAO DE AMBULANCIA	0,00	0,00	0,00	0,00	0,00	0,00	0,00	0,00	0,00
3.42	LOCACAO DE MOTOLANCIA	0,00	0,00	0,00	0,00	0,00	0,00	0,00	0,00	0,00
3.43	SERVICO DE TELEATENDIMENTO	0,00	0,00	0,00	0,00	0,00	0,00	0,00	0,00	0,00
3.44	MANUTENCAO DE AMBULANCIAS	0,00	0,00	0,00	0,00	0,00	0,00	0,00	0,00	0,00
3.45	SERVICO DE EPI'S E UNIFORMES PERSONALIZADOS	0,00	0,00	0,00	0,00	0,00	0,00	0,00	0,00	0,00
3.46	OUTSOURCING DE IMPRESSAO	25.709,57	13.191,03	16.926,37	19.465,13	2.148,59	7.032,66	9.280,40	1.598,41	14.037,28
3.47	MONITORAMENTO ELETRONICO	4.425,59	0,00	0,00	0,00	0,00	0,00	0,00	802,54	16.762,09
3.48	DIETA PARENTERAL	0,00	0,00	0,00	0,00	0,00	0,00	0,00	0,00	0,00
3.49	REFORMA OU ADEQUACAO DA ESTRUTURA FISICA	0,00	0,00	0,00	0,00	0,00	0,00	0,00	0,00	0,00
3.50	LOCACAO DE EQUIPAMENTOS DE TELECOMUNICACAO	0,00	0,00	0,00	0,00	0,00	0,00	0,00	0,00	0,00
3.51	SERVICO DE HEMOTERAPIA	0,00	0,00	0,00	0,00	0,00	0,00	0,00	0,00	0,00
3.52	SERVICO DE ESTERILIZACAO	0,00	0,00	0,00	0,00	0,00	0,00	0,00	0,00	0,00
3.53	APOIO ASSISTENCIAL	65.664,63	1.113.832,16	793.740,90	6.862.223,38	373.885,25	784.042,34	1.070.395,42	258.129,03	6.318.936,74
3.54	SISTEMA DE PREVENCAO DE INCENDIOS	0,00	0,00	0,00	0,00	0,00	0,00	0,00	0,00	0,00
3.55	SERVICO GRAFICO	0,00	0,00	0,00	0,00	0,00	0,00	0,00	0,00	0,00
3.56	SERVICO DE GESTAO DE DOCUMENTO	0,00	0,00	0,00	0,00	0,00	0,00	0,00	0,00	0,00
3.57	SERVICO DE EXAMES DE IMAGEM	0,00	0,00	0,00	0,00	0,00	0,00	0,00	0,00	0,00
3.58	LOCACAO DE CONTAINER	0,00	0,00	0,00	0,00	0,00	0,00	0,00	0,00	0,00
3.59	SEGUROS	0,00	0,00	0,00	0,00	0,00	0,00	0,00	0,00	0,00
3.60	SERVICO DE MANIPULACAO DE MEDICAMENTOS	0,00	0,00	0,00	0,00	0,00	0,00	0,00	0,00	0,00
3.61	VIGILANCIA ARMADA	755.821,78	0,00	0,00	0,00	0,00	0,00	0,00	0,00	0,00
3.62	SERVICO MOVEL DE IMAGEM	0,00	0,00	0,00	0,00	0,00	0,00	0,00	0,00	0,00
3.63	ALMOXARIFADO VIRTUAL	24.944,62	42.656,24	22.687,52	64.867,38	7.684,86	24.066,08	9.053,02	7.709,76	51.434,85
3.64	SANITIZACAO E IMUNIZACAO	0,00	490.021,62	408.470,20	334.910,76	0,00	58.130,00	376.874,79	262.026,60	248.672,74
3.65	LOCACAO DE MOBILIARIO	0,00	0,00	0,00	0,00	0,00	0,00	0,00	0,00	0,00
3.66	DESLOCAMENTOS, DIARIAS E/OU HOSPEDAGEM	6.766,02	0,00	0,00	0,00	750,60	0,00	0,00	0,00	0,00
3.67	SERVICO DE DIGITALIZACAO DE DOCUMENTOS	430.813,28	0,00	0,00	292.667,61	0,00	0,00	0,00	0,00	0,00
4	TAXAS/ IMPOSTOS/ CONTRIBUICOES	6.108.180,16	992.836,78	582.902,20	2.311.762,75	240.684,53	472.718,15	363.975,63	305.456,77	2.118.915,30
4.1	INSS SOBRE PRESTACAO DE SERVICOS	2.087.583,73	627.558,34	449.963,31	1.697.467,24	161.399,41	320.748,96	228.623,82	230.553,76	1.555.071,84
4.2	IR SOBRE PRESTACAO DE SERVICOS	958.398,65	355.484,76	125.242,97	597.888,22	66.376,52	101.668,95	130.671,87	71.748,48	537.497,10
4.3	ISS SOBRE PRESTACAO DE SERVICOS	7.125,59	9.793,68	7.695,92	16.407,29	12.908,60	50.300,24	4.679,94	3.154,53	26.346,36
4.4	CONTRIBUICAO ASSOCIATIVA	0,00	0,00	0,00	0,00	0,00	0,00	0,00	0,00	0,00
4.6	OUTRAS TAXAS/IMPOSTOS/CONTRIBUICOES	50.040,00	0,00	0,00	0,00	0,00	0,00	0,00	0,00	0,00
4.7	MULTAS E JUROS	3.005.032,19	0,00	0,00	0,00	0,00	0,00	0,00	0,00	0,00
5	SERVICOS PUBLICOS / CONCESSIONARIAS	149.572,72	37.232,78	2.566,64	20.968,36	0,00	3.519,04	2.459,91	2.459,92	3.524,99
5.1	ENERGIA ELETRICA	0,00	14.051,03	0,00	0,00	0,00	0,00	0,00	0,00	0,00
5.2	TELEFONIA FIXA	1.770,78	0,00	0,00	2.262,26	0,00	1.065,00	0,00	0,00	1.065,07
5.3	TELEFONIA CELULAR	0,00	0,00	0,00	0,00	0,00	0,00	0,00	0,00	0,00
5.4	INTERNET	144.974,10	4.363,07	2.455,99	17.064,60	0,00	2.454,04	2.459,91	2.459,92	2.459,92
5.5	CORRESPONDENCIA, MALOTES E ENCOMENDAS	2.827,84	0,00	110,65	1.641,50	0,00	0,00	0,00	0,00	0,00
5.6	AGUA E ESGOTO	0,00	18.818,68	0,00	0,00	0,00	0,00	0,00	0,00	0,00
6	OUTRAS DESPESAS OPERACIONAIS	945.000,00	300.000,00	130.000,00	300.000,00	20.000,00	120.000,00	0,00	60.000,00	300.000,00
6.1	REDEFES/FS	945.000,00	300.000,00	130.000,00	300.000,00	20.000,00	120.000,00	0,00	60.000,00	300.000,00
7	INVESTIMENTOS	0,00	5.196.048,70	177.818,26	157.575,13	0,00	128.429,13	128.429,13	0,00	1.925.090,22
7.1	EQUIPAMENTOS	0,00	4.153.599,42	177.818,26	157.575,13	0,00	128.429,13	128.429,13	0,00	1.925.090,22
7.2	MOBILIARIO	0,00	0,00	0,00	0,00	0,00	0,00	0,00	0,00	0,00
7.3	PEÇAS PARA MANUTENCAO	0,00	0,00	0,00	0,00	0,00	0,00	0,00	0,00	0,00
7.4	OBRAS E REFORMAS	0,00	1.042.449,28	0,00	0,00	0,00	0,00	0,00	0,00	0,00
	TOTAL	32.298.631,78	31.208.899,93	9.376.028,04	42.370.952,03	4.810.127,30	7.344.355,57	6.570.476,06	3.514.871,75	37.598.139,29

3.19	APOIO HOSPITALAR - MAQUEIROS	0,00	53.187,90	22.048,40	37.968,87	0,00	0,00	0,00	0,00	0,00	0,00
3.20	TECNOLOGIA DA INFORMACAO	0,00	0,00	0,00	0,00	18.208,00	0,00	18.208,00	0,00	0,00	0,00
3.21	MANUTENCAO DE ELEVADORES	3.594,00	0,00	0,00	0,00	0,00	0,00	0,00	2.396,00	0,00	0,00
3.22	ALIMENTACAO	112.680,36	665.801,70	1.015.071,08	1.152.240,21	0,00	34.381,62	0,00	0,00	0,00	0,00
3.23	LAVANDERIA	0,00	15.183,43	6.991,19	65.104,41	0,00	0,00	0,00	0,00	0,00	0,00
3.24	COLETA E TRATAMENTO DE RESIDUOS	2.688,19	12.047,47	3.044,40	7.926,84	1.297,76	1.736,45	0,00	0,00	0,00	0,00
3.25	VIGILANCIA PATRIMONIAL	126.378,20	144.202,92	89.934,68	17.933,09	124.580,27	124.761,67	22.547,93	122.376,46	0,00	0,00
3.26	TERAPIA RENAL SUBSTITUTIVA	0,00	70.951,87	0,00	0,00	0,00	0,00	0,00	0,00	0,00	0,00
3.27	GASES MEDICINAIS	0,00	16.238,18	0,00	26.932,08	0,00	0,00	0,00	0,00	0,00	0,00
3.28	ENGENHARIA CLINICA	3.173,19	2.482,34	14.256,78	89.274,56	7.303,02	5.968,06	0,00	0,00	103.101,04	0,00
3.29	TRANSPORTE DE MATERIAL RADIOATIVO	0,00	0,00	0,00	0,00	0,00	0,00	0,00	0,00	0,00	0,00
3.30	OPERACAO DE CAMARA ESCURA	0,00	27.142,20	0,00	0,00	0,00	0,00	0,00	0,00	0,00	0,00
3.31	APOIO HOSPITALAR - CUIDADORES - CONVENIO	0,00	0,00	0,00	0,00	0,00	0,00	0,00	0,00	0,00	0,00
3.32	APOIO OPERACIONAL	34.671,28	274.869,09	48.327,75	66.697,67	0,00	0,00	148.703,16	0,00	0,00	0,00
3.33	LOCACAO DE EQUIPAMENTOS DE INFRAESTRUTURA	15.256,76	2.872,18	777,57	0,00	0,00	0,00	0,00	0,00	0,00	0,00
3.34	SERVICO DE PUBLICIDADE	0,00	0,00	0,00	0,00	0,00	0,00	0,00	0,00	0,00	0,00
3.35	LOCACAO DE DOSIMETRO	0,00	0,00	0,00	0,00	0,00	0,00	0,00	0,00	0,00	0,00
3.36	AUDITORIA EXTERNA	0,00	0,00	0,00	0,00	0,00	0,00	0,00	0,00	0,00	0,00
3.37	HOTELARIA	0,00	65.830,23	26.299,21	117.316,30	0,00	0,00	0,00	0,00	0,00	0,00
3.38	INDENIZACAO DE PESSOAL	0,00	0,00	0,00	0,00	0,00	0,00	0,00	0,00	0,00	0,00
3.39	SERVICO ESPECIALIZADO ASSISTENCIAL	0,00	2.194.742,50	325.902,57	719.412,45	0,00	0,00	863.507,45	35.027,09	872.039,21	0,00
3.40	LOGISTICA E DISTRIBUICAO	0,00	0,00	0,00	0,00	0,00	0,00	0,00	0,00	0,00	0,00
3.41	LOCACAO DE AMBULANCIA	0,00	0,00	0,00	0,00	0,00	0,00	0,00	0,00	0,00	0,00
3.42	LOCACAO DE MOTOLANCIA	0,00	0,00	0,00	0,00	0,00	0,00	0,00	0,00	0,00	0,00
3.43	SERVICO DE TELEATENDIMENTO	0,00	0,00	0,00	0,00	0,00	0,00	0,00	0,00	0,00	0,00
3.44	MANUTENCAO DE AMBULANCIAS	0,00	0,00	0,00	0,00	0,00	0,00	0,00	0,00	0,00	0,00
3.45	SERVICO DE EPI'S E UNIFORMES PERSONALIZADOS	0,00	0,00	0,00	0,00	0,00	0,00	0,00	0,00	0,00	0,00
3.46	OUTSOURCING DE IMPRESSAO	6.390,84	9.026,48	3.996,03	13.625,77	0,00	0,00	799,20	799,20	0,00	0,00
3.47	MONITORAMENTO ELETRONICO	1.497,31	1.759,49	0,00	1.869,63	0,00	0,00	0,00	0,00	0,00	0,00
3.48	DIETA PARENTERAL	0,00	0,00	0,00	0,00	0,00	0,00	0,00	0,00	0,00	0,00
3.49	REFORMA OU ADEQUACAO DA ESTRUTURA FISICA	0,00	0,00	0,00	474.163,08	0,00	0,00	0,00	0,00	0,00	0,00
3.50	LOCACAO DE EQUIPAMENTOS DE TELECOMUNICACAO	0,00	0,00	0,00	0,00	0,00	0,00	0,00	0,00	0,00	0,00
3.51	SERVICO DE HEMOTERAPIA	0,00	0,00	0,00	0,00	0,00	0,00	0,00	0,00	0,00	0,00
3.52	SERVICO DE ESTERILIZACAO	0,00	11.514,25	0,00	40.923,24	0,00	0,00	0,00	0,00	0,00	0,00
3.53	APOIO ASSISTENCIAL	892.409,41	2.345.554,86	113.126,99	1.514.484,47	0,00	0,00	428.751,76	77.309,23	601.533,28	0,00
3.54	SISTEMA DE PREVENCAO DE INCENDIOS	0,00	0,00	0,00	0,00	0,00	0,00	0,00	0,00	0,00	0,00
3.55	SERVICO GRAFICO	0,00	0,00	0,00	0,00	0,00	0,00	0,00	0,00	0,00	0,00
3.56	SERVICO DE GESTAO DE DOCUMENTO	0,00	0,00	0,00	0,00	0,00	0,00	0,00	0,00	0,00	0,00
3.57	SERVICO DE EXAMES DE IMAGEM	0,00	0,00	0,00	201.552,00	0,00	0,00	0,00	0,00	0,00	0,00
3.58	LOCACAO DE CONTAINER	0,00	0,00	0,00	0,00	0,00	0,00	0,00	0,00	0,00	0,00
3.59	SEGUROS	0,00	0,00	0,00	0,00	0,00	0,00	0,00	0,00	0,00	0,00
3.60	SERVICO DE MANIPULACAO DE MEDICAMENTOS	0,00	0,00	0,00	0,00	0,00	0,00	0,00	0,00	0,00	0,00
3.61	VIGILANCIA ARMADA	0,00	0,00	0,00	0,00	0,00	0,00	0,00	0,00	0,00	0,00
3.62	SERVICO MOVEL DE IMAGEM	0,00	0,00	0,00	0,00	0,00	0,00	0,00	0,00	0,00	0,00
3.63	ALMOXARIFADO VIRTUAL	7.399,44	14.811,26	7.869,85	20.491,99	7.538,02	2.978,80	5.331,50	690,70	0,00	0,00
3.64	SANITIZACAO E IMUNIZACAO	78.193,04	15.995,06	467.993,25	206.970,62	0,00	0,00	0,00	0,00	0,00	0,00
3.65	LOCACAO DE MOBILIARIO	0,00	0,00	0,00	0,00	0,00	0,00	0,00	0,00	0,00	0,00
3.66	DESLOCAMENTOS, DIARIAS E/OU HOSPEDAGEM	26,40	0,00	0,00	0,00	0,00	0,00	0,00	0,00	0,00	0,00
3.67	SERVICO DE DIGITALIZACAO DE DOCUMENTOS	0,00	0,00	0,00	0,00	0,00	0,00	0,00	0,00	0,00	0,00
4	TAXAS/ IMPOSTOS/ CONTRIBUICOES	406.188,98	448.344,94	472.264,93	565.997,45	32.256,44	34.980,17	146.833,34	109.827,33	101.877,61	0,00
4.1	INSS SOBRE PRESTACAO DE SERVICOS	298.242,42	323.649,17	324.307,88	442.732,46	17.786,96	20.094,08	110.186,95	89.430,51	77.421,38	0,00
4.2	IR SOBRE PRESTACAO DE SERVICOS	98.059,69	116.038,98	146.400,63	123.048,01	14.469,48	14.886,09	36.646,39	14.429,22	24.456,23	0,00
4.3	ISS SOBRE PRESTACAO DE SERVICOS	9.886,87	8.656,79	1.556,42	216,98	0,00	0,00	0,00	5.967,60	0,00	0,00
4.4	CONTRIBUICAO ASSOCIATIVA	0,00	0,00	0,00	0,00	0,00	0,00	0,00	0,00	0,00	0,00
4.6	OUTRAS TAXAS/IMPOSTOS/CONTRIBUICOES	0,00	0,00	0,00	0,00	0,00	0,00	0,00	0,00	0,00	0,00
4.7	MULTAS E JUROS	0,00	0,00	0,00	0,00	0,00	0,00	0,00	0,00	0,00	0,00
5	SERVICOS PUBLICOS / CONCESSIONARIAS	2.459,91	2.447,74	2.457,81	5.230,46	0,00	0,00	1.903,17	0,00	0,00	0,00
5.1	ENERGIA ELETRICA	0,00	0,00	0,00	0,00	0,00	0,00	0,00	0,00	0,00	0,00
5.2	TELEFONIA FIXA	0,00	0,00	0,00	65,58	0,00	0,00	0,00	0,00	0,00	0,00
5.3	TELEFONIA CELULAR	0,00	0,00	0,00	0,00	0,00	0,00	0,00	0,00	0,00	0,00
5.4	INTERNET	2.459,91	2.447,74	2.457,81	5.164,88	0,00	0,00	1.903,17	0,00	0,00	0,00
5.5	CORRESPONDENCIA, MALOTES E ENCOMENDAS	0,00	0,00	0,00	0,00	0,00	0,00	0,00	0,00	0,00	0,00
5.6	AGUA E ESGOTO	0,00	0,00	0,00	0,00	0,00	0,00	0,00	0,00	0,00	0,00
6	OUTRAS DESPESAS OPERACIONAIS	60.000,00	90.000,00	30.000,00	0,00	0,00	0,00	0,00	0,00	0,00	0,00
6.1	REDEFES/FS	60.000,00	90.000,00	30.000,00	0,00	0,00	0,00	0,00	0,00	0,00	0,00
7	INVESTIMENTOS	0,00	79.040,00	79.040,00	421.925,40	0,00	0,00	0,00	0,00	0,00	0,00
7.1	EQUIPAMENTOS	0,00	79.040,00	79.040,00	421.925,40	0,00	0,00	0,00	0,00	0,00	0,00
7.2	MOBILIARIO	0,00	0,00	0,00	0,00	0,00	0,00	0,00	0,00	0,00	0,00
7.3	PEÇAS PARA MANUTENCAO	0,00	0,00	0,00	0,00	0,00	0,00	0,00	0,00	0,00	0,00
7.4	OBRAS E REFORMAS	0,00	0,00	0,00	0,00	0,00	0,00	0,00	0,00	0,00	0,00
TOTAL		6.653.029,88	9.766.262,59	5.093.877,94	9.684.563,40	479.264,67	433.685,52	2.004.310,37	841.531,14	2.935.382,46	0,00

3.21	MANUTENÇÃO DE ELEVADORES	0,00	0,00	0,00	0,00	0,00	0,00	0,00	0,00	0,00	0,00
3.22	ALIMENTAÇÃO	0,00	0,00	0,00	0,00	0,00	0,00	0,00	0,00	0,00	0,00
3.23	LAVANDERIA	0,00	0,00	0,00	0,00	0,00	0,00	0,00	0,00	0,00	0,00
3.24	COLETA E TRATAMENTO DE RESÍDUOS	0,00	0,00	0,00	0,00	0,00	0,00	0,00	0,00	0,00	0,00
3.25	VIGILÂNCIA PATRIMONIAL	0,00	40.454,62	0,00	0,00	0,00	0,00	0,00	0,00	0,00	0,00
3.26	TERAPIA RENAL SUBSTITUTIVA	0,00	0,00	0,00	0,00	0,00	0,00	0,00	0,00	0,00	0,00
3.27	GASES MEDICINAIS	0,00	0,00	0,00	0,00	0,00	0,00	0,00	0,00	0,00	0,00
3.28	ENGENHARIA CLÍNICA	0,00	0,00	0,00	0,00	0,00	0,00	0,00	0,00	0,00	0,00
3.29	TRANSPORTE DE MATERIAL RADIOATIVO	0,00	0,00	0,00	0,00	0,00	0,00	0,00	0,00	0,00	0,00
3.30	OPERAÇÃO DE CÂMARA ESCURA	0,00	0,00	0,00	0,00	0,00	0,00	0,00	0,00	0,00	0,00
3.31	APOIO HOSPITALAR - CUIDADORES - CONVÊNIO	0,00	965.348,79	0,00	0,00	0,00	0,00	0,00	0,00	0,00	0,00
3.32	APOIO OPERACIONAL	0,00	0,00	0,00	0,00	0,00	0,00	0,00	0,00	0,00	0,00
3.33	LOCAÇÃO DE EQUIPAMENTOS DE INFRAESTRUTURA	0,00	0,00	0,00	0,00	0,00	0,00	0,00	0,00	0,00	0,00
3.34	SERVIÇO DE PUBLICIDADE	0,00	0,00	0,00	0,00	0,00	0,00	0,00	0,00	0,00	0,00
3.35	LOCAÇÃO DE DOSÍMETRO	0,00	0,00	0,00	0,00	0,00	0,00	0,00	0,00	0,00	0,00
3.36	AUDITORIA EXTERNA	0,00	0,00	0,00	0,00	0,00	0,00	0,00	0,00	0,00	0,00
3.37	HOTELARIA	0,00	0,00	0,00	0,00	0,00	0,00	0,00	0,00	0,00	0,00
3.38	INDENIZAÇÃO DE PESSOAL	0,00	0,00	0,00	0,00	0,00	0,00	0,00	0,00	0,00	0,00
3.39	SERVIÇO ESPECIALIZADO ASSISTENCIAL	131.792,48	0,00	0,00	0,00	0,00	0,00	0,00	0,00	0,00	0,00
3.40	LOGÍSTICA E DISTRIBUIÇÃO	0,00	0,00	0,00	0,00	0,00	0,00	0,00	0,00	0,00	0,00
3.41	LOCAÇÃO DE AMBULÂNCIA	0,00	0,00	0,00	0,00	0,00	0,00	0,00	0,00	0,00	0,00
3.42	LOCAÇÃO DE MOTOLÂNCIA	0,00	0,00	0,00	0,00	0,00	0,00	0,00	0,00	0,00	0,00
3.43	SERVIÇO DE TELEATENDIMENTO	0,00	0,00	0,00	0,00	0,00	0,00	0,00	0,00	0,00	0,00
3.44	MANUTENÇÃO DE AMBULÂNCIAS	0,00	0,00	0,00	0,00	0,00	0,00	0,00	0,00	0,00	0,00
3.45	SERVIÇO DE EPI'S E UNIFORMES PERSONALIZADOS	0,00	0,00	0,00	0,00	0,00	0,00	0,00	0,00	0,00	0,00
3.46	OUTSOURCING DE IMPRESSÃO	0,00	0,00	0,00	0,00	0,00	0,00	0,00	0,00	0,00	0,00
3.47	MONITORAMENTO ELETRÔNICO	0,00	0,00	0,00	0,00	0,00	0,00	0,00	0,00	0,00	0,00
3.48	DIETA PARENTERAL	0,00	0,00	0,00	0,00	0,00	0,00	0,00	0,00	0,00	0,00
3.49	REFORMA OU ADEQUAÇÃO DA ESTRUTURA FÍSICA	0,00	0,00	0,00	0,00	0,00	0,00	0,00	0,00	0,00	0,00
3.50	LOCAÇÃO DE EQUIPAMENTOS DE TELECOMUNICAÇÃO	0,00	0,00	0,00	0,00	0,00	0,00	0,00	0,00	0,00	0,00
3.51	SERVIÇO DE HEMOTERAPIA	0,00	0,00	0,00	0,00	0,00	0,00	0,00	0,00	0,00	0,00
3.52	SERVIÇO DE ESTERILIZAÇÃO	0,00	0,00	0,00	0,00	0,00	0,00	0,00	0,00	0,00	0,00
3.53	APOIO ASSISTENCIAL	39.938,59	0,00	71.254,23	38.038,88	0,00	0,00	0,00	0,00	0,00	0,00
3.54	SISTEMA DE PREVENÇÃO DE INCÊNDIOS	0,00	0,00	0,00	0,00	0,00	0,00	0,00	0,00	0,00	0,00
3.55	SERVIÇO GRÁFICO	0,00	0,00	0,00	0,00	0,00	0,00	0,00	0,00	0,00	0,00
3.56	SERVIÇO DE GESTÃO DE DOCUMENTO	0,00	0,00	0,00	0,00	0,00	0,00	0,00	0,00	0,00	0,00
3.57	SERVIÇO DE EXAMES DE IMAGEM	0,00	0,00	0,00	0,00	0,00	0,00	0,00	0,00	0,00	0,00
3.58	LOCAÇÃO DE CONTAINER	0,00	0,00	0,00	0,00	0,00	0,00	0,00	0,00	0,00	0,00
3.59	SEGUROS	0,00	0,00	0,00	0,00	0,00	0,00	0,00	0,00	0,00	0,00
3.60	SERVIÇO DE MANIPULAÇÃO DE MEDICAMENTOS	0,00	0,00	0,00	0,00	0,00	0,00	0,00	0,00	0,00	0,00
3.61	VIGILÂNCIA ARMADA	0,00	0,00	0,00	0,00	0,00	0,00	0,00	0,00	0,00	0,00
3.62	SERVIÇO MÓVEL DE IMAGEM	0,00	0,00	0,00	0,00	0,00	0,00	0,00	0,00	0,00	0,00
3.63	ALMOXARIFADO VIRTUAL	0,00	0,00	0,00	0,00	0,00	0,00	0,00	0,00	0,00	0,00
3.64	SANITIZAÇÃO E IMUNIZAÇÃO	0,00	0,00	0,00	0,00	0,00	0,00	0,00	0,00	0,00	0,00
3.65	LOCAÇÃO DE MOBILIÁRIO	0,00	0,00	0,00	0,00	0,00	0,00	0,00	0,00	0,00	0,00
3.66	DESLOCAMENTOS, DIÁRIAS E/OU HOSPEDAGEM	0,00	0,00	0,00	0,00	0,00	0,00	0,00	0,00	0,00	0,00
3.67	SERVIÇO DE DIGITALIZAÇÃO DE DOCUMENTOS	0,00	0,00	0,00	0,00	0,00	0,00	0,00	0,00	0,00	0,00
4	TAXAS/ IMPOSTOS/ CONTRIBUIÇÕES	593.936,59	11.073,56	9.547,63	3.204,24	0,00	0,00	0,00	0,00	0,00	0,00
4.1	INSS SOBRE PRESTAÇÃO DE SERVIÇOS	464.198,28	7.680,90	8.578,00	2.876,86	0,00	0,00	0,00	0,00	0,00	0,00
4.2	IR SOBRE PRESTAÇÃO DE SERVIÇOS	129.738,31	2.367,22	969,63	327,38	0,00	0,00	0,00	0,00	0,00	0,00
4.3	ISS SOBRE PRESTAÇÃO DE SERVIÇOS	0,00	1.025,44	0,00	0,00	0,00	0,00	0,00	0,00	0,00	0,00
4.4	CONTRIBUIÇÃO ASSOCIATIVA	0,00	0,00	0,00	0,00	0,00	0,00	0,00	0,00	0,00	0,00
4.6	OUTRAS TAXAS/IMPOSTOS/CONTRIBUIÇÕES	0,00	0,00	0,00	0,00	0,00	0,00	0,00	0,00	0,00	0,00
4.7	MULTAS E JUROS	0,00	0,00	0,00	0,00	0,00	0,00	0,00	0,00	0,00	0,00
5	SERVIÇOS PÚBLICOS / CONCESSIONÁRIAS	0,00	0,00	0,00	0,00	0,00	0,00	0,00	0,00	0,00	0,00
5.1	ENERGIA ELÉTRICA	0,00	0,00	0,00	0,00	0,00	0,00	0,00	0,00	0,00	0,00
5.2	TELEFONIA FIXA	0,00	0,00	0,00	0,00	0,00	0,00	0,00	0,00	0,00	0,00
5.3	TELEFONIA CELULAR	0,00	0,00	0,00	0,00	0,00	0,00	0,00	0,00	0,00	0,00
5.4	INTERNET	0,00	0,00	0,00	0,00	0,00	0,00	0,00	0,00	0,00	0,00
5.5	CORRESPONDÊNCIA, MALOTES E ENCOMENDAS	0,00	0,00	0,00	0,00	0,00	0,00	0,00	0,00	0,00	0,00
5.6	ÁGUA E ESGOTO	0,00	0,00	0,00	0,00	0,00	0,00	0,00	0,00	0,00	0,00
6	OUTRAS DESPESAS OPERACIONAIS	0,00	0,00	0,00	0,00	0,00	0,00	0,00	0,00	0,00	0,00
6.1	REDEFES/FS	0,00	0,00	0,00	0,00	0,00	0,00	0,00	0,00	0,00	0,00
7	INVESTIMENTOS	0,00	0,00	0,00	0,00	0,00	0,00	0,00	0,00	0,00	0,00
7.1	EQUIPAMENTOS	0,00	0,00	0,00	0,00	0,00	0,00	0,00	0,00	0,00	0,00
7.2	MOBILIÁRIO	0,00	0,00	0,00	0,00	0,00	0,00	0,00	0,00	0,00	0,00
7.3	PEÇAS PARA MANUTENÇÃO	0,00	0,00	0,00	0,00	0,00	0,00	0,00	0,00	0,00	0,00
7.4	OBRAS E REFORMAS	0,00	0,00	0,00	0,00	0,00	0,00	0,00	0,00	0,00	0,00
TOTAL		4.352.133,73	1.300.899,01	348.959,40	314.388,19	307.210,43	73.213,85	93.887,58	119.215,04	237.780,89	

DESPESAS PAGAS		INTO	PPC	CENTRARIO	CEOMA-TN RJ	IFF	SAMU	CEDI	HMAE	HMHS
Código	Despesa	Valor (R\$)	Valor (R\$)	Valor (R\$)	Valor (R\$)	Valor (R\$)	Valor (R\$)	Valor (R\$)	Valor (R\$)	Valor (R\$)
1	PESSOAL	1.042.927,67	31.656,09	0,00	12.299,41	70.338,64	15.141.324,09	143.761,80	87.198,77	77.428,93
1.1	SALÁRIO	764.619,30	24.374,90	0,00	9.759,37	49.774,15	10.046.141,69	106.039,91	66.933,52	60.428,26
1.1.1	FOLHA LÍQUIDA	639.758,46	18.536,80	0,00	8.234,85	44.111,00	8.970.836,29	101.466,76	63.542,62	60.428,26
1.1.2	1ª PARCELA 13º SALÁRIO	103.284,83	5.838,10	0,00	1.524,52	5.663,15	1.061.877,43	4.132,33	1.665,72	0,00
1.1.3	13º SALÁRIO	0,00	0,00	0,00	0,00	0,00	0,00	0,00	0,00	0,00
1.1.4	FÉRIAS	0,00	0,00	0,00	0,00	0,00	0,00	0,00	0,00	0,00
1.1.5	FOLHA SUPLEMENTAR	0,00	0,00	0,00	0,00	0,00	0,00	440,82	0,00	0,00
1.1.6	EMPRÉSTIMO CONSIGNADO	21.576,01	0,00	0,00	0,00	0,00	0,00	0,00	1.725,18	0,00
1.1.7	PENSAO ALIMENTÍCIA	0,00	0,00	0,00	0,00	0,00	0,00	0,00	0,00	0,00
1.1.8	SALÁRIO MATERNIDADE	0,00	0,00	0,00	0,00	0,00	0,00	0,00	0,00	0,00
1.1.9	PLANTÃO EXTRA	0,00	0,00	0,00	0,00	0,00	0,00	0,00	0,00	0,00
1.1.10	RESSARCIMENTO	0,00	0,00	0,00	0,00	0,00	13.427,97	0,00	0,00	0,00
1.2	BENEFÍCIOS	43.466,99	597,41	0,00	896,04	2.297,55	533.743,41	8.078,72	767,93	0,00
1.2.1	VALE REFEIÇÃO/ALIMENTAÇÃO	31.844,99	597,41	0,00	896,04	2.297,55	513.139,24	6.984,43	0,00	0,00
1.2.2	VALE TRANSPORTE	11.622,00	0,00	0,00	0,00	0,00	20.604,17	1.094,29	767,93	0,00
1.3	ENCARGOS e CONTRIBUIÇÕES	234.660,38	6.683,78	0,00	1.644,00	18.266,94	2.265.527,11	29.613,29	19.373,17	17.000,67
1.3.1	FGTS	66.052,08	1.868,20	0,00	731,76	4.637,07	833.399,52	2.020,87	1.168,23	0,00
1.3.2	INSS	71.799,46	2.546,04	0,00	794,10	6.348,93	942.320,53	10.080,62	9.094,15	5.061,64
1.3.3	IRRF	96.808,84	2.269,54	0,00	118,14	7.280,94	489.807,06	17.511,80	9.110,79	11.939,03
1.3.4	PIS	0,00	0,00	0,00	0,00	0,00	0,00	0,00	0,00	0,00
1.3.5	ENCARGOS CEDIDOS (22% + Segurados (Rioprevidência))	0,00	0,00	0,00	0,00	0,00	0,00	0,00	0,00	0,00
1.3.6	CONTRIBUIÇÃO SINDICAL	0,00	0,00	0,00	0,00	0,00	0,00	0,00	0,00	0,00
1.4	RESCISÕES	0,00	0,00	0,00	0,00	0,00	2.291.009,65	0,00	0,00	0,00
1.4.1	FOLHA LÍQUIDA	0,00	0,00	0,00	0,00	0,00	2.256.897,02	0,00	0,00	0,00
1.4.2	INSS	0,00	0,00	0,00	0,00	0,00	0,00	0,00	0,00	0,00
1.4.3	IRRF	0,00	0,00	0,00	0,00	0,00	6.369,65	0,00	0,00	0,00
1.4.4	FGTS	0,00	0,00	0,00	0,00	0,00	27.742,98	0,00	0,00	0,00
1.5	MULTAS E JUROS	181,00	0,00	0,00	0,00	0,00	4.902,23	29,88	124,15	0,00
1.5.1	FGTS	58,65	0,00	0,00	0,00	0,00	1.623,42	7,18	36,02	0,00
1.5.2	INSS	122,35	0,00	0,00	0,00	0,00	3.278,81	22,70	88,13	0,00
2	MATERIAL DE CONSUMO	0,00	0,00	0,00	0,00	0,00	3.005.347,41	514.156,92	138.038,46	31.191,25
2.1	COMBUSTÍVEIS E LUBRIFICANTES	0,00	0,00	0,00	0,00	0,00	665.103,47	0,00	0,00	0,00
2.2	MATERIAL DE ESCRITÓRIO/PAPÉIS EM GERAL/ IMPRESSOS	0,00	0,00	0,00	0,00	0,00	0,00	0,00	0,00	0,00
2.3	MATERIAL DE INFORMÁTICA	0,00	0,00	0,00	0,00	0,00	0,00	0,00	0,00	0,00
2.4	MEDICAMENTOS E INSUMOS (MÉDICO/ODONTOLÓGICO/LABORATORIAL)	0,00	0,00	0,00	0,00	0,00	58.578,24	514.156,92	138.038,46	31.191,25
2.4.1	MEDICAMENTOS E INSUMOS FARMACEUTICOS	0,00	0,00	0,00	0,00	0,00	0,00	0,00	56.810,00	0,00
2.4.2	MATERIAL MÉDICO HOSPITALAR / ODONTOLÓGICO / LABORATORIAL	0,00	0,00	0,00	0,00	0,00	0,00	512.674,83	26.821,24	0,00
2.4.5	GASES MEDICINAIS (FORNECIMENTO)	0,00	0,00	0,00	0,00	0,00	58.578,24	1.482,09	54.407,22	31.191,25
2.4.6	PRODUTO NUTRICIONAL	0,00	0,00	0,00	0,00	0,00	0,00	0,00	0,00	0,00
2.4.7	MATERIAL PARA REABILITAÇÃO (OPME)	0,00	0,00	0,00	0,00	0,00	0,00	0,00	0,00	0,00
2.5	OUTROS MATERIAIS	0,00	0,00	0,00	0,00	0,00	2.281.665,70	0,00	0,00	0,00
2.5.1	PEÇAS E MATERIAIS DE MANUTENÇÃO	0,00	0,00	0,00	0,00	0,00	928.352,20	0,00	0,00	0,00
2.5.2	UNIFORMES E ENXOVAL HOSPITALAR	0,00	0,00	0,00	0,00	0,00	1.353.313,50	0,00	0,00	0,00
2.5.3	MATERIAL DE LIMPEZA E HIGIENE	0,00	0,00	0,00	0,00	0,00	0,00	0,00	0,00	0,00
2.5.4	MATERIAL DE INFORMÁTICA E/OU COMUNICAÇÃO	0,00	0,00	0,00	0,00	0,00	0,00	0,00	0,00	0,00
2.5.5	MATERIAIS DIVERSOS	0,00	0,00	0,00	0,00	0,00	0,00	0,00	0,00	0,00
2.6	GÊNEROS ALIMENTÍCIOS	0,00	0,00	0,00	0,00	0,00	0,00	0,00	0,00	0,00
3	CONVÊNIOS OU SERVIÇOS DE TERCEIROS	0,00	0,00	0,00	0,00	0,00	29.442.701,88	5.412.705,43	22.619.783,06	28.821.599,77
3.1	APOIO ADMINISTRATIVO	0,00	0,00	0,00	0,00	0,00	456.142,89	785.770,32	918.880,97	814.333,56
3.2	DIÁRIAS	0,00	0,00	0,00	0,00	0,00	0,00	0,00	0,00	0,00
3.3	IMPRESA OFICIAL	0,00	0,00	0,00	0,00	0,00	0,00	0,00	0,00	0,00
3.4	PASSAGENS AÉREAS	0,00	0,00	0,00	0,00	0,00	0,00	0,00	0,00	0,00
3.5	DESPESAS JUDICIAIS	0,00	0,00	0,00	0,00	0,00	0,00	0,00	0,00	0,00
3.6	EDUCAÇÃO PERMANENTE	0,00	0,00	0,00	0,00	0,00	0,00	0,00	0,00	0,00
3.7	LOCAÇÃO DE EQUIPAMENTOS DE INFORMÁTICA	0,00	0,00	0,00	0,00	0,00	26.217,78	13.611,93	10.037,01	22.062,83
3.8	LOCAÇÃO DE VEÍCULOS	0,00	0,00	0,00	0,00	0,00	245.970,83	0,00	0,00	0,00
3.9	LOCAÇÃO DE IMÓVEIS	0,00	0,00	0,00	0,00	0,00	0,00	0,00	0,00	0,00
3.10	CONSULTORIA PESSOA JURÍDICA	0,00	0,00	0,00	0,00	0,00	0,00	0,00	0,00	0,00
3.11	CONSULTORIA DE PESSOA FÍSICA	0,00	0,00	0,00	0,00	0,00	0,00	0,00	0,00	0,00
3.12	LIMPEZA E HIGIENIZAÇÃO	0,00	0,00	0,00	0,00	0,00	1.412.190,43	236.051,11	694.448,46	271.236,55
3.13	SERVIÇO DE EXAMES LABORATORIAIS	0,00	0,00	0,00	0,00	0,00	0,00	0,00	1.399.410,69	742.290,64
3.14	DIAGNÓSTICO DE MORTE ENCEFÁLICA	0,00	0,00	0,00	0,00	0,00	0,00	0,00	0,00	0,00
3.15	MANUTENÇÃO DE EQUIPAMENTOS	0,00	0,00	0,00	0,00	0,00	0,00	88.478,88	0,00	0,00
3.16	MANUTENÇÃO PREDIAL E CONFORTO AMBIENTAL	0,00	0,00	0,00	0,00	0,00	0,00	803.633,86	817.003,05	307.512,49
3.17	OUTROS SERVIÇOS DE TERCEIROS - ASSINATURA DE PERIÓDICOS	0,00	0,00	0,00	0,00	0,00	0,00	0,00	0,00	0,00
3.18	LOCAÇÃO DE EQUIPAMENTOS BIOMÉDICOS	0,00	0,00	0,00	0,00	0,00	40.745,60	0,00	39.541,33	160.411,42

3.19	APOIO HOSPITALAR - MAQUEIROS	0,00	0,00	0,00	0,00	0,00	0,00	15.924,41	40.005,40	40.265,99
3.20	TECNOLOGIA DA INFORMACAO	0,00	0,00	0,00	0,00	0,00	299.243,92	97.942,67	38.740,50	79.581,74
3.21	MANUTENCAO DE ELEVADORES	0,00	0,00	0,00	0,00	0,00	0,00	3.594,00	0,00	3.594,00
3.22	ALIMENTACAO	0,00	0,00	0,00	0,00	0,00	0,00	0,00	1.072.950,92	1.698.030,00
3.23	LAVANDERIA	0,00	0,00	0,00	0,00	0,00	0,00	30.244,13	241.553,98	287.904,32
3.24	COLETA E TRATAMENTO DE RESIDUOS	0,00	0,00	0,00	0,00	0,00	10.306,32	4.839,69	9.234,01	7.812,00
3.25	VIGILANCIA PATRIMONIAL	0,00	0,00	0,00	0,00	0,00	0,00	120.813,16	102.822,37	38.601,55
3.26	TERAPIA RENAL SUBSTITUTIVA	0,00	0,00	0,00	0,00	0,00	0,00	0,00	0,00	14.147,51
3.27	GASES MEDICINAIS	0,00	0,00	0,00	0,00	0,00	28.163,97	0,00	42.461,98	22.855,86
3.28	ENGENHARIA CLINICA	0,00	0,00	0,00	0,00	0,00	0,00	0,00	22.419,54	0,00
3.29	TRANSPORTE DE MATERIAL RADIOATIVO	0,00	0,00	0,00	0,00	0,00	0,00	0,00	0,00	0,00
3.30	OPERACAO DE CAMARA ESCURA	0,00	0,00	0,00	0,00	0,00	0,00	0,00	0,00	0,00
3.31	APOIO HOSPITALAR - CUIDADORES - CONVENIO	0,00	0,00	0,00	0,00	0,00	0,00	0,00	0,00	0,00
3.32	APOIO OPERACIONAL	0,00	0,00	0,00	0,00	0,00	5.105.975,78	405.436,91	323.645,41	157.015,77
3.33	LOCACAO DE EQUIPAMENTOS DE INFRAESTRUTURA	0,00	0,00	0,00	0,00	0,00	0,00	0,00	5.089,96	0,00
3.34	SERVICO DE PUBLICIDADE	0,00	0,00	0,00	0,00	0,00	0,00	0,00	0,00	0,00
3.35	LOCACAO DE DOSIMETRO	0,00	0,00	0,00	0,00	0,00	0,00	0,00	0,00	0,00
3.36	AUDITORIA EXTERNA	0,00	0,00	0,00	0,00	0,00	0,00	0,00	0,00	0,00
3.37	HOTELARIA	0,00	0,00	0,00	0,00	0,00	0,00	52.036,30	186.118,10	246.605,25
3.38	INDENIZACAO DE PESSOAL	0,00	0,00	0,00	0,00	0,00	0,00	0,00	0,00	0,00
3.39	SERVICO ESPECIALIZADO ASSISTENCIAL	0,00	0,00	0,00	0,00	0,00	17.459.249,08	1.835.673,29	6.838.678,80	10.752.937,22
3.40	LOGISTICA E DISTRIBUICAO	0,00	0,00	0,00	0,00	0,00	0,00	0,00	0,00	0,00
3.41	LOCACAO DE AMBULANCIA	0,00	0,00	0,00	0,00	0,00	1.148.778,89	0,00	209.718,58	207.777,82
3.42	LOCACAO DE MOTOLANCIA	0,00	0,00	0,00	0,00	0,00	93.867,20	0,00	0,00	0,00
3.43	SERVICO DE TELEATENDIMENTO	0,00	0,00	0,00	0,00	0,00	1.600.789,78	0,00	0,00	0,00
3.44	MANUTENCAO DE AMBULANCIAS	0,00	0,00	0,00	0,00	0,00	0,00	0,00	0,00	0,00
3.45	SERVICO DE EPI'S E UNIFORMES PERSONALIZADOS	0,00	0,00	0,00	0,00	0,00	0,00	0,00	0,00	0,00
3.46	OUTSOURCING DE IMPRESSAO	0,00	0,00	0,00	0,00	0,00	2.148,59	27.818,77	11.013,39	12.438,33
3.47	MONITORAMENTO ELETRONICO	0,00	0,00	0,00	0,00	0,00	0,00	0,00	0,00	0,00
3.48	DIETA PARENTERAL	0,00	0,00	0,00	0,00	0,00	0,00	0,00	8.477,16	56.646,43
3.49	REFORMA OU ADEQUACAO DA ESTRUTURA FISICA	0,00	0,00	0,00	0,00	0,00	0,00	0,00	0,00	0,00
3.50	LOCACAO DE EQUIPAMENTOS DE TELECOMUNICACAO	0,00	0,00	0,00	0,00	0,00	0,00	0,00	0,00	0,00
3.51	SERVICO DE HEMOTERAPIA	0,00	0,00	0,00	0,00	0,00	0,00	0,00	288.341,76	262.867,74
3.52	SERVICO DE ESTERILIZACAO	0,00	0,00	0,00	0,00	0,00	175.042,43	2.563,63	0,00	0,00
3.53	APOIO ASSISTENCIAL	0,00	0,00	0,00	0,00	0,00	870.102,90	699.986,43	8.968.095,24	12.236.266,73
3.54	SISTEMA DE PREVENCAO DE INCENDIOS	0,00	0,00	0,00	0,00	0,00	0,00	0,00	0,00	0,00
3.55	SERVICO GRAFICO	0,00	0,00	0,00	0,00	0,00	8.853,60	0,00	0,00	0,00
3.56	SERVICO DE GESTAO DE DOCUMENTO	0,00	0,00	0,00	0,00	0,00	0,00	0,00	0,00	0,00
3.57	SERVICO DE EXAMES DE IMAGEM	0,00	0,00	0,00	0,00	0,00	0,00	0,00	0,00	0,00
3.58	LOCACAO DE CONTAINER	0,00	0,00	0,00	0,00	0,00	240.652,91	0,00	0,00	0,00
3.59	SEGUROS	0,00	0,00	0,00	0,00	0,00	208.301,33	0,00	0,00	0,00
3.60	SERVICO DE MANIPULACAO DE MEDICAMENTOS	0,00	0,00	0,00	0,00	0,00	0,00	0,00	0,00	0,00
3.61	VIGILANCIA ARMADA	0,00	0,00	0,00	0,00	0,00	0,00	0,00	0,00	0,00
3.62	SERVICO MOVEL DE IMAGEM	0,00	0,00	0,00	0,00	0,00	0,00	0,00	0,00	0,00
3.63	ALMOXARIFADO VIRTUAL	0,00	0,00	0,00	0,00	0,00	9.957,65	28.860,92	38.117,02	75.065,90
3.64	SANITIZACAO E IMUNIZACAO	0,00	0,00	0,00	0,00	0,00	159.425,02	292.977,43	292.977,43	303.338,12
3.65	LOCACAO DE MOBILIARIO	0,00	0,00	0,00	0,00	0,00	0,00	0,00	0,00	0,00
3.66	DESLOCAMENTOS, DIARIAS E/OU HOSPEDAGEM	0,00	0,00	0,00	0,00	0,00	0,00	0,00	0,00	0,00
3.67	SERVICO DE DIGITALIZACAO DE DOCUMENTOS	0,00	0,00	0,00	0,00	0,00	0,00	0,00	0,00	0,00
4	TAXAS/ IMPOSTOS/ CONTRIBUICOES	0,00	0,00	0,00	0,00	0,00	2.346.241,75	230.894,63	573.392,72	3.295.813,70
4.1	INSS SOBRE PRESTACAO DE SERVICOS	0,00	0,00	0,00	0,00	0,00	1.526.304,45	151.770,00	328.410,40	2.029.345,17
4.2	IR SOBRE PRESTACAO DE SERVICOS	0,00	0,00	0,00	0,00	0,00	819.937,30	79.067,25	206.280,52	418.583,99
4.3	ISS SOBRE PRESTACAO DE SERVICOS	0,00	0,00	0,00	0,00	0,00	0,00	57,38	38.701,80	847.884,54
4.4	CONTRIBUICAO ASSOCIATIVA	0,00	0,00	0,00	0,00	0,00	0,00	0,00	0,00	0,00
4.6	OUTRAS TAXAS/IMPOSTOS/CONTRIBUICOES	0,00	0,00	0,00	0,00	0,00	0,00	0,00	0,00	0,00
4.7	MULTAS E JUROS	0,00	0,00	0,00	0,00	0,00	0,00	0,00	0,00	0,00
5	SERVICOS PUBLICOS / CONCESSIONARIAS	0,00	0,00	0,00	0,00	0,00	668.850,17	125.550,19	2.459,92	2.453,46
5.1	ENERGIA ELETRICA	0,00	0,00	0,00	0,00	0,00	663.450,74	0,00	0,00	0,00
5.2	TELEFONIA FIXA	0,00	0,00	0,00	0,00	0,00	0,00	0,00	0,00	0,00
5.3	TELEFONIA CELULAR	0,00	0,00	0,00	0,00	0,00	0,00	0,00	0,00	0,00
5.4	INTERNET	0,00	0,00	0,00	0,00	0,00	0,00	125.550,19	2.459,92	2.453,46
5.5	CORRESPONDENCIA, MALOTES E ENCOMENDAS	0,00	0,00	0,00	0,00	0,00	0,00	0,00	0,00	0,00
5.6	AGUA E ESGOTO	0,00	0,00	0,00	0,00	0,00	5.399,43	0,00	0,00	0,00
6	OUTRAS DESPESAS OPERACIONAIS	0,00	0,00	0,00	0,00	0,00	0,00	350.000,00	300.000,00	0,00
6.1	REDEFES/FS	0,00	0,00	0,00	0,00	0,00	350.000,00	300.000,00	300.000,00	0,00
7	INVESTIMENTOS	0,00	0,00	0,00	0,00	0,00	0,00	0,00	77.517,49	332.874,98
7.1	EQUIPAMENTOS	0,00	0,00	0,00	0,00	0,00	0,00	0,00	77.517,49	332.874,98
7.2	MOBILIARIO	0,00	0,00	0,00	0,00	0,00	0,00	0,00	0,00	0,00
7.3	PEÇAS PARA MANUTENCAO	0,00	0,00	0,00	0,00	0,00	0,00	0,00	0,00	0,00
7.4	OBRAS E REFORMAS	0,00	0,00	0,00	0,00	0,00	0,00	0,00	0,00	0,00
TOTAL		1.042.927,67	31.656,09	0,00	12.299,41	70.338,64	50.604.465,30	6.777.068,97	23.798.390,42	32.561.362,09

DESPESAS PAGAS		HRGAF	HEAL	HERCRUZ	CEDI BAIXADA	RIOFARMES	HTO BAIXADA	HTO DL	HEGV	UPA MESQUITA
Código	Despesa	Valor (R\$)	Valor (R\$)	Valor (R\$)	Valor (R\$)	Valor (R\$)	Valor (R\$)	Valor (R\$)	Valor (R\$)	Valor (R\$)
1	PESSOAL	30.420,55	142.366,34	81.825,23	55.840,00	0,00	100.981,17	100.981,17	145.734,59	95.136,13
1.1	SALÁRIO	22.161,80	117.955,16	62.743,69	39.184,05	0,00	78.615,24	77.107,68	105.894,33	74.655,72
1.1.1	FOLHA LÍQUIDA	18.187,60	77.166,69	62.743,69	39.184,05	0,00	78.615,24	77.107,68	105.894,33	74.655,72
1.1.2	1ª PARCELA 13º SALÁRIO	909,56	1.524,52	0,00	0,00	0,00	0,00	0,00	0,00	0,00
1.1.3	13º SALÁRIO	0,00	0,00	0,00	0,00	0,00	0,00	0,00	0,00	0,00
1.1.4	FÉRIAS	0,00	0,00	0,00	0,00	0,00	0,00	0,00	0,00	0,00
1.1.5	FOLHA SUPLEMENTAR	1.702,78	0,00	0,00	0,00	0,00	0,00	0,00	0,00	0,00
1.1.6	EMPRÉSTIMO CONSIGNADO	1.361,86	3.310,98	0,00	0,00	0,00	0,00	0,00	0,00	0,00
1.1.7	PENSAÇÃO ALIMENTÍCIA	0,00	0,00	0,00	0,00	0,00	0,00	0,00	0,00	0,00
1.1.8	SALÁRIO MATERNIDADE	0,00	0,00	0,00	0,00	0,00	0,00	0,00	0,00	0,00
1.1.9	PLANTÃO EXTRA	0,00	0,00	0,00	0,00	0,00	0,00	0,00	0,00	0,00
1.1.10	RESSARCIMENTO	0,00	35.952,97	0,00	0,00	0,00	0,00	0,00	0,00	0,00
1.2	BENEFÍCIOS	3.009,68	0,00	0,00	4.342,33	0,00	0,00	0,00	0,00	0,00
1.2.1	VALE REFEIÇÃO/ALIMENTAÇÃO	391,00	0,00	0,00	4.342,33	0,00	0,00	0,00	0,00	0,00
1.2.2	VALE TRANSPORTE	2.618,68	0,00	0,00	0,00	0,00	0,00	0,00	0,00	0,00
1.3	ENCARGOS e CONTRIBUIÇÕES	5.220,20	24.389,47	19.081,54	12.313,62	0,00	22.365,93	23.873,49	38.712,11	20.458,82
1.3.1	FGTS	505,43	731,76	0,00	0,00	0,00	0,00	0,00	0,00	0,00
1.3.2	INSS	2.661,05	8.510,60	7.592,46	4.865,88	0,00	7.592,46	10.319,04	11.556,38	8.849,09
1.3.3	IRRF	2.053,72	15.147,11	11.489,08	7.447,74	0,00	14.773,47	13.554,45	27.155,73	11.609,73
1.3.4	PIS	0,00	0,00	0,00	0,00	0,00	0,00	0,00	0,00	0,00
1.3.5	ENCARGOS CEDIDOS (22% + Segurados (Rioprevidência))	0,00	0,00	0,00	0,00	0,00	0,00	0,00	0,00	0,00
1.3.6	CONTRIBUIÇÃO SINDICAL	0,00	0,00	0,00	0,00	0,00	0,00	0,00	0,00	0,00
1.4	RESCISÕES	0,00	0,00	0,00	0,00	0,00	0,00	0,00	0,00	0,00
1.4.1	FOLHA LÍQUIDA	0,00	0,00	0,00	0,00	0,00	0,00	0,00	0,00	0,00
1.4.2	INSS	0,00	0,00	0,00	0,00	0,00	0,00	0,00	0,00	0,00
1.4.3	IRRF	0,00	0,00	0,00	0,00	0,00	0,00	0,00	0,00	0,00
1.4.4	FGTS	0,00	0,00	0,00	0,00	0,00	0,00	0,00	0,00	0,00
1.5	MULTAS E JUROS	28,86	21,71	0,00	0,00	0,00	0,00	0,00	1.128,15	21,59
1.5.1	FGTS	9,96	0,00	0,00	0,00	0,00	0,00	0,00	0,00	0,00
1.5.2	INSS	18,90	21,71	0,00	0,00	0,00	0,00	0,00	1.128,15	21,59
2	MATERIAL DE CONSUMO	0,00	1.247.353,04	449.429,26	0,00	0,00	573.791,29	769.872,47	1.018.046,79	3.853,20
2.1	COMBUSTÍVEIS E LUBRIFICANTES	0,00	0,00	0,00	0,00	0,00	0,00	0,00	0,00	0,00
2.2	MATERIAL DE ESCRITÓRIO/PAPÉIS EM GERAL/ IMPRESSOS	0,00	0,00	0,00	0,00	0,00	0,00	0,00	0,00	0,00
2.3	MATERIAL DE INFORMÁTICA	0,00	0,00	0,00	0,00	0,00	0,00	0,00	0,00	0,00
2.4	MEDICAMENTOS e INSUMOS (MÉDICO/ODONTOLÓGICO/LABORATORIAL)	0,00	1.245.327,64	446.391,16	0,00	0,00	573.791,29	768.859,77	1.013.995,99	3.853,20
2.4.1	MEDICAMENTOS e INSUMOS FARMACEUTICOS	0,00	96.529,28	55.099,80	0,00	0,00	0,00	0,00	0,00	0,00
2.4.2	MATERIAL MÉDICO HOSPITALAR / ODONTOLÓGICO / LABORATORIAL	0,00	551.737,05	141.540,88	0,00	0,00	0,00	0,00	201.124,36	0,00
2.4.5	GASES MEDICINAIS (FORNECIMENTO)	0,00	0,00	249.750,48	0,00	0,00	0,00	18.892,09	469.670,03	3.853,20
2.4.6	PRODUTO NUTRICIONAL	0,00	0,00	0,00	0,00	0,00	0,00	0,00	0,00	0,00
2.4.7	MATERIAL PARA REABILITAÇÃO (OPME)	0,00	597.061,31	0,00	0,00	0,00	573.791,29	749.967,68	343.201,60	0,00
2.5	OUTROS MATERIAIS	0,00	2.025,40	3.038,10	0,00	0,00	0,00	1.012,70	4.050,80	0,00
2.5.1	PEÇAS e MATERIAIS DE MANUTENÇÃO	0,00	0,00	0,00	0,00	0,00	0,00	0,00	0,00	0,00
2.5.2	UNIFORMES e ENXOVAL HOSPITALAR	0,00	2.025,40	3.038,10	0,00	0,00	0,00	1.012,70	4.050,80	0,00
2.5.3	MATERIAL DE LIMPEZA e HIGIENE	0,00	0,00	0,00	0,00	0,00	0,00	0,00	0,00	0,00
2.5.4	MATERIAL DE INFORMÁTICA E/OU COMUNICAÇÃO	0,00	0,00	0,00	0,00	0,00	0,00	0,00	0,00	0,00
2.5.5	MATERIAIS DIVERSOS	0,00	0,00	0,00	0,00	0,00	0,00	0,00	0,00	0,00
2.6	GÊNEROS ALIMENTÍCIOS	0,00	0,00	0,00	0,00	0,00	0,00	0,00	0,00	0,00
3	CONVÊNIOS OU SERVIÇOS DE TERCEIROS	379.702,77	39.066.445,45	35.749.140,98	8.517.302,27	532.318,76	15.809.629,52	11.598.695,77	57.013.638,14	6.050.023,06
3.1	APOIO ADMINISTRATIVO	0,00	2.139.957,01	1.353.030,02	466.269,96	0,00	415.580,48	576.775,37	2.710.664,25	277.015,68
3.2	DIÁRIAS	0,00	0,00	0,00	0,00	0,00	0,00	0,00	0,00	0,00
3.3	IMPRESA OFICIAL	0,00	0,00	0,00	0,00	0,00	0,00	0,00	0,00	0,00
3.4	PASSAGENS AÉREAS	0,00	0,00	0,00	0,00	0,00	0,00	0,00	0,00	0,00
3.5	DESPESAS JUDICIAIS	0,00	0,00	0,00	0,00	0,00	0,00	0,00	0,00	0,00
3.6	EDUCAÇÃO PERMANENTE	0,00	0,00	0,00	0,00	0,00	0,00	0,00	0,00	0,00
3.7	LOCAÇÃO DE EQUIPAMENTOS DE INFORMÁTICA	5.996,10	39.243,33	49.956,00	95.757,50	0,00	7.416,23	17.304,67	39.080,38	10.042,01
3.8	LOCAÇÃO DE VEÍCULOS	0,00	0,00	0,00	0,00	0,00	0,00	0,00	0,00	0,00
3.9	LOCAÇÃO DE IMÓVEIS	0,00	0,00	0,00	0,00	0,00	0,00	22.457,74	0,00	0,00
3.10	CONSULTORIA PESSOA JURÍDICA	0,00	0,00	0,00	0,00	0,00	0,00	0,00	0,00	0,00
3.11	CONSULTORIA DE PESSOA FÍSICA	0,00	0,00	0,00	0,00	0,00	0,00	0,00	0,00	0,00
3.12	LIMPEZA e HIGIENIZAÇÃO	315.175,68	1.842.226,63	1.511.933,12	433.820,49	0,00	869.135,61	620.934,09	304.084,83	233.010,79
3.13	SERVIÇO DE EXAMES LABORATORIAIS	0,00	634.087,86	919.755,03	833.583,06	0,00	557.471,59	63.293,50	1.427.226,73	219.671,89
3.14	DIAGNÓSTICO DE MORTE ENCEFÁLICA	0,00	0,00	0,00	0,00	0,00	0,00	0,00	0,00	0,00
3.15	MANUTENÇÃO DE EQUIPAMENTOS	0,00	0,00	0,00	0,00	0,00	0,00	0,00	0,00	0,00
3.16	MANUTENÇÃO PREDIAL e CONFORTO AMBIENTAL	0,00	779.697,75	924.973,97	0,00	0,00	784.697,48	0,00	3.801.175,39	219.986,93
3.17	OUTROS SERVIÇOS DE TERCEIROS - ASSINATURA DE PERIÓDICOS	0,00	0,00	0,00	0,00	0,00	0,00	0,00	0,00	0,00
3.18	LOCAÇÃO DE EQUIPAMENTOS BIOMÉDICOS	0,00	484.587,94	397.577,70	205.497,22	0,00	92.153,60	74.478,14	569.244,46	19.757,81

3.19	APOIO HOSPITALAR - MAQUIEROS	0,00	236.003,07	134.805,33	76.007,68	0,00	53.239,42	34.662,02	554.879,91	46.262,98
3.20	TECNOLOGIA DA INFORMACAO	0,00	0,00	20.777,12	260.163,52	0,00	130.726,98	144.436,24	373.390,98	31.121,53
3.21	MANUTENCAO DE ELEVADORES	0,00	27.036,00	0,00	0,00	0,00	0,00	0,00	5.823,00	0,00
3.22	ALIMENTACAO	0,00	3.199.138,77	1.598.561,68	0,00	0,00	915.732,78	893.480,25	5.508.709,62	213.210,35
3.23	LAVANDERIA	0,00	648.319,89	412.815,18	4.951,86	0,00	59.252,51	46.374,58	606.360,57	9.304,51
3.24	COLETA E TRATAMENTO DE RESIDUOS	0,00	74.378,80	82.798,40	5.134,51	0,00	24.989,00	0,00	68.644,80	14.928,46
3.25	VIGILANCIA PATRIMONIAL	42.983,64	514.608,32	874.294,62	106.259,25	0,00	727.972,83	154.182,83	159.008,92	79.475,62
3.26	TERAPIA RENAL SUBSTITUTIVA	0,00	402.409,17	542.906,00	0,00	0,00	2.756,52	0,00	639.927,60	0,00
3.27	GASES MEDICINAIS	0,00	0,00	122.328,20	0,00	0,00	81.067,07	14.772,16	145.198,98	171.855,04
3.28	ENGENHARIA CLINICA	0,00	130.799,65	849.441,09	107.731,14	0,00	77.999,67	0,00	0,00	17.018,60
3.29	TRANSPORTE DE MATERIAL RADIOATIVO	0,00	0,00	0,00	0,00	0,00	0,00	0,00	0,00	0,00
3.30	OPERACAO DE CAMARA ESCURA	0,00	0,00	0,00	0,00	0,00	0,00	0,00	0,00	0,00
3.31	APOIO HOSPITALAR - CUIDADORES - CONVENIO	0,00	0,00	0,00	0,00	0,00	0,00	0,00	0,00	0,00
3.32	APOIO OPERACIONAL	0,00	346.589,95	307.993,57	288.122,40	0,00	112.950,87	270.456,38	587.734,07	94.121,05
3.33	LOCACAO DE EQUIPAMENTOS DE INFRAESTRUTURA	0,00	166.853,86	0,00	0,00	0,00	0,00	0,00	0,00	9.458,16
3.34	SERVICO DE PUBLICIDADE	0,00	0,00	0,00	0,00	0,00	0,00	0,00	0,00	0,00
3.35	LOCACAO DE DOSIMETRO	0,00	0,00	0,00	0,00	0,00	0,00	0,00	0,00	0,00
3.36	AUDITORIA EXTERNA	0,00	0,00	0,00	0,00	0,00	0,00	0,00	0,00	0,00
3.37	HOTELARIA	0,00	385.251,20	288.044,35	15.231,35	0,00	0,00	28.395,56	347.646,91	19.769,64
3.38	INDENIZACAO DE PESSOAL	0,00	0,00	0,00	0,00	0,00	0,00	0,00	0,00	0,00
3.39	SERVICO ESPECIALIZADO ASSISTENCIAL	0,00	11.818.331,96	11.386.520,72	3.107.919,02	0,00	4.742.714,00	4.714.538,69	20.526.090,76	2.375.299,21
3.40	LOGISTICA E DISTRIBUICAO	0,00	0,00	0,00	0,00	0,00	0,00	0,00	0,00	0,00
3.41	LOCACAO DE AMBULANCIA	0,00	80.462,08	0,00	87.358,33	0,00	0,00	0,00	0,00	88.231,40
3.42	LOCACAO DE MOTOLANCIA	0,00	0,00	0,00	0,00	0,00	0,00	0,00	0,00	0,00
3.43	SERVICO DE TELEATENDIMENTO	0,00	0,00	0,00	0,00	0,00	0,00	0,00	0,00	0,00
3.44	MANUTENCAO DE AMBULANCIAS	0,00	0,00	0,00	0,00	0,00	0,00	0,00	0,00	0,00
3.45	SERVICO DE EPI'S E UNIFORMES PERSONALIZADOS	0,00	0,00	0,00	0,00	0,00	0,00	0,00	0,00	0,00
3.46	OUTSOURCING DE IMPRESSAO	7.339,81	22.512,80	25.288,97	39.611,73	0,00	23.976,25	27.172,96	32.730,00	2.355,97
3.47	MONITORAMENTO ELETRONICO	0,00	28.577,08	0,00	0,00	0,00	0,00	0,00	0,00	860,56
3.48	DIETA PARENTERAL	0,00	56.336,53	0,00	0,00	0,00	0,00	0,00	7.454,28	0,00
3.49	REFORMA OU ADEQUACAO DA ESTRUTURA FISICA	0,00	0,00	0,00	0,00	0,00	0,00	0,00	0,00	0,00
3.50	LOCACAO DE EQUIPAMENTOS DE TELECOMUNICACAO	0,00	0,00	0,00	0,00	0,00	0,00	0,00	0,00	0,00
3.51	SERVICO DE HEMOTERAPIA	0,00	426.907,28	167.202,57	0,00	0,00	400.667,13	267.613,60	1.070.757,53	0,00
3.52	SERVICO DE ESTERILIZACAO	0,00	0,00	88.392,49	0,00	0,00	37.048,00	34.566,60	723.400,92	27.332,44
3.53	APOIO ASSISTENCIAL	0,00	13.250.663,09	13.405.129,21	2.154.838,24	532.318,76	5.651.755,35	3.545.573,90	13.599.170,98	1.661.220,68
3.54	SISTEMA DE PREVENCAO DE INCENDIOS	0,00	0,00	0,00	0,00	0,00	0,00	0,00	0,00	0,00
3.55	SERVICO GRAFICO	0,00	0,00	0,00	0,00	0,00	0,00	0,00	0,00	0,00
3.56	SERVICO DE GESTAO DE DOCUMENTO	0,00	0,00	0,00	0,00	0,00	0,00	0,00	0,00	0,00
3.57	SERVICO DE EXAMES DE IMAGEM	0,00	329.709,19	0,00	0,00	0,00	0,00	0,00	3.092.736,15	181.763,61
3.58	LOCACAO DE CONTAINER	0,00	0,00	0,00	0,00	0,00	0,00	0,00	0,00	0,00
3.59	SEGUROS	0,00	0,00	0,00	0,00	0,00	0,00	0,00	0,00	0,00
3.60	SERVICO DE MANIPULACAO DE MEDICAMENTOS	0,00	0,00	0,00	0,00	0,00	0,00	0,00	0,00	0,00
3.61	VIGILANCIA ARMADA	0,00	0,00	0,00	0,00	0,00	0,00	0,00	0,00	0,00
3.62	SERVICO MOVEL DE IMAGEM	0,00	0,00	0,00	0,00	0,00	0,00	0,00	0,00	0,00
3.63	ALMOXARIFADO VIRTUAL	8.207,54	106.131,60	175.922,16	46.013,46	0,00	40.326,15	44.426,49	112.496,12	26.948,14
3.64	SANITIZACAO E IMUNIZACAO	0,00	895.624,64	108.693,48	183.031,55	0,00	0,00	0,00	0,00	0,00
3.65	LOCACAO DE MOBILIARIO	0,00	0,00	0,00	0,00	0,00	0,00	0,00	0,00	0,00
3.66	DESLOCAMENTOS, DIARIAS E/OU HOSPEDAGEM	0,00	0,00	0,00	0,00	0,00	0,00	2.800,00	0,00	0,00
3.67	SERVICO DE DIGITALIZACAO DE DOCUMENTOS	0,00	0,00	0,00	0,00	0,00	0,00	0,00	0,00	0,00
4	TAXAS/ IMPOSTOS/ CONTRIBUICOES	105.374,80	3.050.110,00	3.140.364,02	428.606,74	92.191,46	1.632.308,74	1.425.638,57	5.190.534,83	469.355,34
4.1	INSS SOBRE PRESTACAO DE SERVICOS	58.088,11	2.280.144,17	2.277.814,34	252.582,97	84.950,07	963.182,57	1.133.989,33	4.138.746,45	342.543,73
4.2	IR SOBRE PRESTACAO DE SERVICOS	24.180,31	622.179,83	665.094,15	168.209,40	7.241,39	379.519,38	242.141,45	1.051.788,38	98.997,71
4.3	ISS SOBRE PRESTACAO DE SERVICOS	23.106,38	147.786,00	197.455,53	7.814,37	0,00	289.606,79	49.507,79	0,00	27.813,90
4.4	CONTRIBUICAO ASSOCIATIVA	0,00	0,00	0,00	0,00	0,00	0,00	0,00	0,00	0,00
4.6	OUTRAS TAXAS/IMPOSTOS/CONTRIBUICOES	0,00	0,00	0,00	0,00	0,00	0,00	0,00	0,00	0,00
4.7	MULTAS E JUROS	0,00	0,00	0,00	0,00	0,00	0,00	0,00	0,00	0,00
5	SERVICOS PUBLICOS / CONCESSIONARIAS	2.250,45	7.473,02	5.642,31	571.888,34	0,00	3.506,72	2.867,88	4.901,25	5.176,72
5.1	ENERGIA ELETRICA	0,00	0,00	0,00	444.018,33	0,00	0,00	0,00	0,00	0,00
5.2	TELEFONIA FIXA	347,29	3.018,92	3.195,12	1.064,89	0,00	1.066,28	420,69	0,00	0,00
5.3	TELEFONIA CELULAR	0,00	0,00	0,00	0,00	0,00	0,00	0,00	0,00	0,00
5.4	INTERNET	1.903,16	4.454,10	2.447,19	126.805,12	0,00	2.440,44	2.447,19	4.901,25	5.176,72
5.5	CORRESPONDENCIA, MALOTES E ENCOMENDAS	0,00	0,00	0,00	0,00	0,00	0,00	0,00	0,00	0,00
5.6	AGUA E ESGOTO	0,00	0,00	0,00	0,00	0,00	0,00	0,00	0,00	0,00
6	OUTRAS DESPESAS OPERACIONAIS	0,00	0,00	0,00	0,00	0,00	0,00	0,00	0,00	0,00
6.1	REDEFES/FS	0,00	0,00	0,00	0,00	0,00	0,00	0,00	0,00	0,00
7	INVESTIMENTOS	1.349,61	998.241,60	49.389,13	296.400,00	0,00	0,00	1.450.000,00	2.939.071,77	0,00
7.1	EQUIPAMENTOS	1.349,61	998.241,60	49.389,13	296.400,00	0,00	0,00	1.450.000,00	2.939.071,77	0,00
7.2	MOBILIARIO	0,00	0,00	0,00	0,00	0,00	0,00	0,00	0,00	0,00
7.3	PEÇAS PARA MANUTENCAO	0,00	0,00	0,00	0,00	0,00	0,00	0,00	0,00	0,00
7.4	OBRAS E REFORMAS	0,00	0,00	0,00	0,00	0,00	0,00	0,00	0,00	0,00
TOTAL		519.098,18	44.511.989,45	39.475.790,93	9.870.037,35	624.510,22	18.120.217,44	15.348.055,86	66.311.927,37	6.623.544,45

DESPESAS PAGAS		UPA NI I	UPA NI II	UPA BANGU	UPA MARECHAL	UPA C GRANDE I	UPA C GRANDE II	UPA RICARDO	UPA REALENGO	UPA ST CRUZ
Código	Despesa	Valor (R\$)	Valor (R\$)	Valor (R\$)	Valor (R\$)	Valor (R\$)	Valor (R\$)	Valor (R\$)	Valor (R\$)	Valor (R\$)
1	PESSOAL	105.265,58	202.856,98	103.585,89	107.924,95	104.338,75	106.399,91	99.775,45	106.248,44	104.712,75
1.1	SALÁRIO	83.698,60	178.670,68	79.712,40	79.712,40	77.424,05	76.339,13	76.029,71	81.306,15	77.967,39
1.1.1	FOLHA LÍQUIDA	83.698,60	73.453,56	79.712,40	79.712,40	77.424,05	75.187,39	76.029,71	79.086,29	75.612,84
1.1.2	1ª PARCELA 13º SALÁRIO	0,00	0,00	0,00	0,00	0,00	0,00	0,00	0,00	0,00
1.1.3	13º SALÁRIO	0,00	0,00	0,00	0,00	0,00	0,00	0,00	0,00	0,00
1.1.4	FÉRIAS	0,00	0,00	0,00	0,00	0,00	0,00	0,00	0,00	0,00
1.1.5	FOLHA SUPLEMENTAR	0,00	0,00	0,00	0,00	0,00	0,00	0,00	0,00	0,00
1.1.6	EMPRÉSTIMO CONSIGNADO	0,00	2.981,76	0,00	0,00	0,00	1.151,74	0,00	2.219,86	2.354,55
1.1.7	PENSAÇÃO ALIMENTÍCIA	0,00	0,00	0,00	0,00	0,00	0,00	0,00	0,00	0,00
1.1.8	SALÁRIO MATERNIDADE	0,00	0,00	0,00	0,00	0,00	0,00	0,00	0,00	0,00
1.1.9	PLANTÃO EXTRA	0,00	0,00	0,00	0,00	0,00	0,00	0,00	0,00	0,00
1.1.10	RESSARCIMENTO	0,00	102.235,36	0,00	0,00	0,00	0,00	0,00	0,00	0,00
1.2	BENEFÍCIOS	0,00	0,00	0,00	0,00	0,00	0,00	0,00	0,00	0,00
1.2.1	VALE REFEIÇÃO/ALIMENTAÇÃO	0,00	0,00	0,00	0,00	0,00	0,00	0,00	0,00	0,00
1.2.2	VALE TRANSPORTE	0,00	0,00	0,00	0,00	0,00	0,00	0,00	0,00	0,00
1.3	ENCARGOS e CONTRIBUIÇÕES	21.566,98	24.186,30	23.873,49	28.105,00	26.875,87	30.010,02	23.722,71	24.942,29	26.745,36
1.3.1	FGTS	0,00	0,00	0,00	0,00	0,00	0,00	0,00	0,00	0,00
1.3.2	INSS	5.492,98	10.319,04	10.319,04	11.276,74	10.664,80	10.771,03	9.769,28	10.319,04	10.319,04
1.3.3	IRRF	16.074,00	13.867,26	13.554,45	16.828,26	16.211,07	19.238,99	13.953,43	14.623,25	16.426,32
1.3.4	PIS	0,00	0,00	0,00	0,00	0,00	0,00	0,00	0,00	0,00
1.3.5	ENCARGOS CEDIDOS (22% + Segurados (Rioprevidência))	0,00	0,00	0,00	0,00	0,00	0,00	0,00	0,00	0,00
1.3.6	CONTRIBUIÇÃO SINDICAL	0,00	0,00	0,00	0,00	0,00	0,00	0,00	0,00	0,00
1.4	RESCISÕES	0,00	0,00	0,00	0,00	0,00	0,00	0,00	0,00	0,00
1.4.1	FOLHA LÍQUIDA	0,00	0,00	0,00	0,00	0,00	0,00	0,00	0,00	0,00
1.4.2	INSS	0,00	0,00	0,00	0,00	0,00	0,00	0,00	0,00	0,00
1.4.3	IRRF	0,00	0,00	0,00	0,00	0,00	0,00	0,00	0,00	0,00
1.4.4	FGTS	0,00	0,00	0,00	0,00	0,00	0,00	0,00	0,00	0,00
1.5	MULTAS E JUROS	0,00	0,00	0,00	107,55	38,83	50,76	23,03	0,00	0,00
1.5.1	FGTS	0,00	0,00	0,00	0,00	0,00	0,00	0,00	0,00	0,00
1.5.2	INSS	0,00	0,00	0,00	107,55	38,83	50,76	23,03	0,00	0,00
2	MATERIAL DE CONSUMO	1.304,16	3.544,44	94.071,64	92.521,68	75.988,84	18.631,37	31.725,53	87.622,88	98.321,06
2.1	COMBUSTÍVEIS E LUBRIFICANTES	0,00	0,00	0,00	0,00	0,00	0,00	0,00	0,00	0,00
2.2	MATERIAL DE ESCRITÓRIO/PAPÉIS EM GERAL/ IMPRESSOS	0,00	0,00	0,00	0,00	0,00	0,00	0,00	0,00	0,00
2.3	MATERIAL DE INFORMÁTICA	0,00	0,00	0,00	0,00	0,00	0,00	0,00	0,00	0,00
2.4	MEDICAMENTOS E INSUMOS (MÉDICO/ODONTOLÓGICO/LABORATORIAL)	1.304,16	3.544,44	94.071,64	92.521,68	75.988,84	18.631,37	31.725,53	87.622,88	98.321,06
2.4.1	MEDICAMENTOS E INSUMOS FARMACEUTICOS	0,00	0,00	0,00	0,00	0,00	0,00	0,00	0,00	0,00
2.4.2	MATERIAL MÉDICO HOSPITALAR / ODONTOLÓGICO / LABORATORIAL	0,00	0,00	0,00	0,00	0,00	0,00	0,00	0,00	0,00
2.4.5	GASES MEDICINAIS (FORNECIMENTO)	1.304,16	3.544,44	94.071,64	92.521,68	75.988,84	18.631,37	31.725,53	87.622,88	98.321,06
2.4.6	PRODUTO NUTRICIONAL	0,00	0,00	0,00	0,00	0,00	0,00	0,00	0,00	0,00
2.4.7	MATERIAL PARA REABILITAÇÃO (OPME)	0,00	0,00	0,00	0,00	0,00	0,00	0,00	0,00	0,00
2.5	OUTROS MATERIAIS	0,00	0,00	0,00	0,00	0,00	0,00	0,00	0,00	0,00
2.5.1	PEÇAS E MATERIAIS DE MANUTENÇÃO	0,00	0,00	0,00	0,00	0,00	0,00	0,00	0,00	0,00
2.5.2	UNIFORMES E ENXOVAL HOSPITALAR	0,00	0,00	0,00	0,00	0,00	0,00	0,00	0,00	0,00
2.5.3	MATERIAL DE LIMPEZA E HIGIENE	0,00	0,00	0,00	0,00	0,00	0,00	0,00	0,00	0,00
2.5.4	MATERIAL DE INFORMÁTICA E/OU COMUNICAÇÃO	0,00	0,00	0,00	0,00	0,00	0,00	0,00	0,00	0,00
2.5.5	MATERIAIS DIVERSOS	0,00	0,00	0,00	0,00	0,00	0,00	0,00	0,00	0,00
2.6	GÊNEROS ALIMENTÍCIOS	0,00	0,00	0,00	0,00	0,00	0,00	0,00	0,00	0,00
3	CONVÊNIOS OU SERVIÇOS DE TERCEIROS	6.393.212,53	5.857.733,38	6.268.944,40	4.320.403,03	6.195.788,21	4.754.056,56	4.610.658,43	5.512.086,02	5.637.349,69
3.1	APOIO ADMINISTRATIVO	248.797,40	282.772,80	261.559,16	370.323,28	223.822,25	243.906,07	274.967,65	344.507,13	354.108,57
3.2	DIÁRIAS	0,00	0,00	0,00	0,00	0,00	0,00	0,00	0,00	0,00
3.3	IMPRESA OFICIAL	0,00	0,00	0,00	0,00	0,00	0,00	0,00	0,00	0,00
3.4	PASSAGENS AÉREAS	0,00	0,00	0,00	0,00	0,00	0,00	0,00	0,00	0,00
3.5	DESPESAS JUDICIAIS	0,00	0,00	0,00	0,00	0,00	0,00	0,00	0,00	0,00
3.6	EDUCAÇÃO PERMANENTE	0,00	0,00	0,00	0,00	0,00	0,00	0,00	0,00	0,00
3.7	LOCAÇÃO DE EQUIPAMENTOS DE INFORMÁTICA	10.360,39	11.307,14	10.357,59	9.568,63	10.357,59	10.357,59	10.357,59	9.568,63	10.199,80
3.8	LOCAÇÃO DE VEÍCULOS	0,00	0,00	0,00	0,00	0,00	0,00	0,00	0,00	0,00
3.9	LOCAÇÃO DE IMÓVEIS	0,00	0,00	0,00	0,00	0,00	0,00	0,00	0,00	0,00
3.10	CONSULTORIA PESSOA JURÍDICA	0,00	0,00	0,00	0,00	0,00	0,00	0,00	0,00	0,00
3.11	CONSULTORIA DE PESSOA FÍSICA	0,00	0,00	0,00	0,00	0,00	0,00	0,00	0,00	0,00
3.12	LIMPEZA E HIGIENIZAÇÃO	247.807,82	169.829,31	133.507,98	124.057,79	128.068,03	124.039,20	183.303,84	122.560,23	126.975,97
3.13	SERVIÇO DE EXAMES LABORATORIAIS	63.588,33	55.700,56	172.277,42	68.965,30	291.968,54	279.022,32	108.262,76	285.047,27	62.355,92
3.14	DIAGNÓSTICO DE MORTE ENCEFÁLICA	0,00	0,00	0,00	0,00	0,00	0,00	0,00	0,00	0,00
3.15	MANUTENÇÃO DE EQUIPAMENTOS	0,00	0,00	0,00	0,00	0,00	0,00	0,00	0,00	0,00
3.16	MANUTENÇÃO PREDIAL E CONFORTO AMBIENTAL	163.658,88	682.782,02	490.070,03	137.704,12	200.272,78	299.096,60	195.489,04	191.744,10	195.100,07
3.17	OUTROS SERVIÇOS DE TERCEIROS - ASSINATURA DE PERIÓDICOS	0,00	0,00	0,00	0,00	0,00	0,00	0,00	0,00	0,00
3.18	LOCAÇÃO DE EQUIPAMENTOS BIOMÉDICOS	13.179,48	21.880,76	6.589,74	7.703,58	6.589,74	14.797,88	10.464,38	8.765,06	13.179,48

3.19	APOIO HOSPITALAR - MAQUEIROS	47.458,83	85.370,05	55.709,67	78.757,12	51.211,19	52.525,54	57.263,49	80.001,45	75.857,79
3.20	TECNOLOGIA DA INFORMACAO	30.108,02	30.108,02	18.208,02	18.208,02	18.208,02	18.208,02	18.208,02	18.208,01	18.208,02
3.21	MANUTENCAO DE ELEVADORES	0,00	0,00	0,00	0,00	0,00	0,00	0,00	0,00	0,00
3.22	ALIMENTACAO	179.884,48	175.570,77	357.082,08	129.628,05	275.440,02	256.563,68	303.328,48	175.004,46	311.927,28
3.23	LAVANDERIA	8.312,10	10.321,19	15.607,03	9.037,80	8.114,40	10.063,99	9.246,46	9.342,15	15.566,56
3.24	COLETA E TRATAMENTO DE RESIDUOS	12.456,27	15.262,83	8.031,83	7.068,31	3.043,35	8.041,38	4.156,05	6.625,91	5.209,34
3.25	VIGILANCIA PATRIMONIAL	42.669,07	79.481,93	0,00	11.067,22	11.518,71	65.317,95	11.277,38	11.219,88	54.446,77
3.26	TERAPIA RENAL SUBSTITUTIVA	0,00	0,00	0,00	0,00	0,00	0,00	0,00	0,00	0,00
3.27	GASES MEDICINAIS	85.680,00	86.555,84	104.765,79	104.765,80	104.765,78	94.504,65	96.605,36	104.765,80	96.120,61
3.28	ENGENHARIA CLINICA	11.105,70	16.526,48	29.860,75	6.720,36	16.230,88	28.925,51	13.305,72	228,48	27.243,93
3.29	TRANSPORTE DE MATERIAL RADIOATIVO	0,00	0,00	0,00	0,00	0,00	0,00	0,00	0,00	0,00
3.30	OPERACAO DE CAMARA ESCURA	0,00	0,00	0,00	0,00	0,00	0,00	0,00	0,00	0,00
3.31	APOIO HOSPITALAR - CUIDADORES - CONVENIO	0,00	0,00	0,00	0,00	0,00	0,00	0,00	0,00	0,00
3.32	APOIO OPERACIONAL	97.026,36	118.869,71	98.848,66	133.582,34	84.412,93	83.202,62	89.808,98	99.796,06	127.726,56
3.33	LOCACAO DE EQUIPAMENTOS DE INFRAESTRUTURA	3.438,74	1.503,14	2.210,13	3.619,23	6.675,99	7.527,45	10.522,26	3.237,58	7.787,05
3.34	SERVICO DE PUBLICIDADE	0,00	0,00	0,00	0,00	0,00	0,00	0,00	0,00	0,00
3.35	LOCACAO DE DOSIMETRO	0,00	0,00	0,00	0,00	0,00	0,00	0,00	0,00	0,00
3.36	AUDITORIA EXTERNA	0,00	0,00	0,00	0,00	0,00	0,00	0,00	0,00	0,00
3.37	HOTELARIA	18.935,99	20.102,87	37.929,00	20.047,85	18.964,50	37.929,00	20.047,85	20.047,85	37.929,00
3.38	INDENIZACAO DE PESSOAL	0,00	0,00	0,00	0,00	0,00	0,00	0,00	0,00	0,00
3.39	SERVICO ESPECIALIZADO ASSISTENCIAL	1.800.557,51	1.936.267,61	1.231.399,05	1.147.787,78	1.767.958,25	1.115.586,88	1.141.951,80	1.148.994,69	1.202.906,10
3.40	LOGISTICA E DISTRIBUICAO	0,00	0,00	0,00	0,00	0,00	0,00	0,00	0,00	0,00
3.41	LOCACAO DE AMBULANCIA	87.846,02	89.883,12	0,00	0,00	0,00	0,00	0,00	0,00	0,00
3.42	LOCACAO DE MOTOLANCIA	0,00	0,00	0,00	0,00	0,00	0,00	0,00	0,00	0,00
3.43	SERVICO DE TELEATENDIMENTO	0,00	0,00	0,00	0,00	0,00	0,00	0,00	0,00	0,00
3.44	MANUTENCAO DE AMBULANCIAS	0,00	0,00	0,00	0,00	0,00	0,00	0,00	0,00	0,00
3.45	SERVICO DE EPI'S E UNIFORMES PERSONALIZADOS	0,00	0,00	0,00	0,00	0,00	0,00	0,00	0,00	0,00
3.46	OUTSOURCING DE IMPRESSAO	2.615,05	2.355,97	3.665,24	3.665,24	2.615,05	2.355,97	3.665,24	3.665,24	2.355,97
3.47	MONITORAMENTO ELETRONICO	860,56	860,56	860,56	860,56	860,56	860,56	860,56	860,56	860,56
3.48	DIETA PARENTERAL	0,00	0,00	0,00	0,00	0,00	0,00	0,00	0,00	0,00
3.49	REFORMA OU ADEQUACAO DA ESTRUTURA FISICA	0,00	0,00	0,00	0,00	0,00	0,00	0,00	0,00	0,00
3.50	LOCACAO DE EQUIPAMENTOS DE TELECOMUNICACAO	0,00	0,00	0,00	0,00	0,00	0,00	0,00	0,00	0,00
3.51	SERVICO DE HEMOTERAPIA	0,00	0,00	0,00	0,00	0,00	0,00	0,00	0,00	0,00
3.52	SERVICO DE ESTERILIZACAO	22.062,87	25.302,73	17.829,35	21.118,10	21.167,13	12.131,68	25.098,12	31.662,21	23.590,16
3.53	APOIO ASSISTENCIAL	3.000.584,65	1.827.085,84	3.047.390,59	1.799.074,92	2.829.129,50	1.870.091,38	1.907.109,03	2.739.793,93	2.766.603,94
3.54	SISTEMA DE PREVENCAO DE INCENDIOS	0,00	0,00	0,00	0,00	0,00	0,00	0,00	0,00	0,00
3.55	SERVICO GRAFICO	0,00	0,00	0,00	0,00	0,00	0,00	0,00	0,00	0,00
3.56	SERVICO DE GESTAO DE DOCUMENTO	0,00	0,00	0,00	0,00	0,00	0,00	0,00	0,00	0,00
3.57	SERVICO DE EXAMES DE IMAGEM	181.763,61	90.896,00	151.164,00	91.340,05	100.776,00	100.776,00	91.340,05	91.340,05	90.896,00
3.58	LOCACAO DE CONTAINER	0,00	0,00	0,00	0,00	0,00	0,00	0,00	0,00	0,00
3.59	SEGUROS	0,00	0,00	0,00	0,00	0,00	0,00	0,00	0,00	0,00
3.60	SERVICO DE MANIPULACAO DE MEDICAMENTOS	0,00	0,00	0,00	0,00	0,00	0,00	0,00	0,00	0,00
3.61	VIGILANCIA ARMADA	0,00	0,00	0,00	0,00	0,00	0,00	0,00	0,00	0,00
3.62	SERVICO MOVEL DE IMAGEM	0,00	0,00	0,00	0,00	0,00	0,00	0,00	0,00	0,00
3.63	ALMOXARIFADO VIRTUAL	12.454,40	21.136,13	14.020,73	15.731,58	13.617,02	18.224,64	24.018,32	5.099,29	10.194,24
3.64	SANITIZACAO E IMUNIZACAO	0,00	0,00	0,00	0,00	0,00	0,00	0,00	0,00	0,00
3.65	LOCACAO DE MOBILIARIO	0,00	0,00	0,00	0,00	0,00	0,00	0,00	0,00	0,00
3.66	DESLOCAMENTOS, DIARIAS E/OU HOSPEDAGEM	0,00	0,00	0,00	0,00	0,00	0,00	0,00	0,00	0,00
3.67	SERVICO DE DIGITALIZACAO DE DOCUMENTOS	0,00	0,00	0,00	0,00	0,00	0,00	0,00	0,00	0,00
4	TAXAS/ IMPOSTOS/ CONTRIBUICOES	478.022,18	560.429,17	75.986,78	86.874,30	578.382,73	425.727,68	107.700,31	84.566,00	506.621,66
4.1	INSS SOBRE PRESTACAO DE SERVICOS	377.338,90	435.355,78	31.514,35	44.442,81	467.603,55	329.189,42	63.910,89	43.737,46	395.813,52
4.2	IR SOBRE PRESTACAO DE SERVICOS	96.192,24	115.677,49	44.472,43	42.431,49	110.779,18	96.538,26	43.789,42	40.828,54	110.808,14
4.3	ISS SOBRE PRESTACAO DE SERVICOS	4.491,04	9.395,90	0,00	0,00	0,00	0,00	0,00	0,00	0,00
4.4	CONTRIBUICAO ASSOCIATIVA	0,00	0,00	0,00	0,00	0,00	0,00	0,00	0,00	0,00
4.6	OUTRAS TAXAS/IMPOSTOS/CONTRIBUICOES	0,00	0,00	0,00	0,00	0,00	0,00	0,00	0,00	0,00
4.7	MULTAS E JUROS	0,00	0,00	0,00	0,00	0,00	0,00	0,00	0,00	0,00
5	SERVICOS PUBLICOS / CONCESSIONARIAS	5.123,47	5.000,30	5.169,95	5.176,72	5.176,72	5.168,10	5.168,15	5.163,13	5.176,72
5.1	ENERGIA ELETRICA	0,00	0,00	0,00	0,00	0,00	0,00	0,00	0,00	0,00
5.2	TELEFONIA FIXA	0,00	0,00	0,00	0,00	0,00	0,00	0,00	0,00	0,00
5.3	TELEFONIA CELULAR	0,00	0,00	0,00	0,00	0,00	0,00	0,00	0,00	0,00
5.4	INTERNET	5.123,47	5.000,30	5.169,95	5.176,72	5.176,72	5.168,10	5.168,15	5.163,13	5.176,72
5.5	CORRESPONDENCIA, MALOTES E ENCOMENDAS	0,00	0,00	0,00	0,00	0,00	0,00	0,00	0,00	0,00
5.6	AGUA E ESGOTO	0,00	0,00	0,00	0,00	0,00	0,00	0,00	0,00	0,00
6	OUTRAS DESPESAS OPERACIONAIS	0,00	0,00	0,00	0,00	0,00	0,00	0,00	0,00	0,00
6.1	REDEFES/FS	0,00	0,00	0,00	0,00	0,00	0,00	0,00	0,00	0,00
7	INVESTIMENTOS	22.702,26	0,00	0,00	0,00	0,00	102.160,19	0,00	0,00	0,00
7.1	EQUIPAMENTOS	22.702,26	0,00	0,00	0,00	0,00	102.160,19	0,00	0,00	0,00
7.2	MOBILIARIO	0,00	0,00	0,00	0,00	0,00	0,00	0,00	0,00	0,00
7.3	PEÇAS PARA MANUTENCAO	0,00	0,00	0,00	0,00	0,00	0,00	0,00	0,00	0,00
7.4	OBRAS E REFORMAS	0,00	0,00	0,00	0,00	0,00	0,00	0,00	0,00	0,00
TOTAL		7.005.630,18	6.629.564,27	6.547.758,66	4.612.900,68	6.959.675,25	5.412.143,81	4.855.027,87	5.795.686,47	6.352.181,88

DESPESAS PAGAS		UPA ILHA	UPA IRAJA	UPA ENG NOVO	UPA ITABORAI	UPA CAMPOS	SEAP	UPA S P ALDEIA	UPA NITEROI	UPA BOTAFOGO
Código	Despesa	Valor (R\$)	Valor (R\$)	Valor (R\$)	Valor (R\$)	Valor (R\$)	Valor (R\$)	Valor (R\$)	Valor (R\$)	Valor (R\$)
1	PESSOAL	107.322,97	80.422,48	87.403,82	101.063,91	99.296,81	56.794,86	107.280,49	100.981,17	122.662,08
1.1	SALÁRIO	81.549,07	65.927,73	66.831,61	75.403,14	76.222,16	41.809,41	82.786,33	76.951,29	100.765,35
1.1.1	FOLHA LÍQUIDA	81.549,07	65.927,73	66.117,01	75.403,14	76.222,16	39.735,50	81.904,86	76.951,29	73.723,44
1.1.2	1ª PARCELA 13º SALÁRIO	0,00	0,00	0,00	0,00	0,00	0,00	0,00	0,00	0,00
1.1.3	13º SALÁRIO	0,00	0,00	0,00	0,00	0,00	0,00	0,00	0,00	0,00
1.1.4	FÉRIAS	0,00	0,00	0,00	0,00	0,00	0,00	0,00	0,00	0,00
1.1.5	FOLHA SUPLEMENTAR	0,00	0,00	0,00	0,00	0,00	0,00	881,47	0,00	0,00
1.1.6	EMPRÉSTIMO CONSIGNADO	0,00	0,00	714,60	0,00	0,00	2.073,91	0,00	0,00	5.361,00
1.1.7	PENSÃO ALIMENTÍCIA	0,00	0,00	0,00	0,00	0,00	0,00	0,00	0,00	0,00
1.1.8	SALÁRIO MATERNIDADE	0,00	0,00	0,00	0,00	0,00	0,00	0,00	0,00	0,00
1.1.9	PLANTÃO EXTRA	0,00	0,00	0,00	0,00	0,00	0,00	0,00	0,00	0,00
1.1.10	RESSARCIMENTO	0,00	0,00	0,00	0,00	0,00	0,00	0,00	0,00	21.680,91
1.2	BENEFÍCIOS	0,00	0,00	0,00	0,00	0,00	2.894,88	0,00	0,00	0,00
1.2.1	VALE REFEIÇÃO/ALIMENTAÇÃO	0,00	0,00	0,00	0,00	0,00	2.894,88	0,00	0,00	0,00
1.2.2	VALE TRANSPORTE	0,00	0,00	0,00	0,00	0,00	0,00	0,00	0,00	0,00
1.3	ENCARGOS e CONTRIBUIÇÕES	25.773,90	14.494,75	20.572,21	25.660,77	23.074,65	12.090,57	24.494,16	24.029,88	21.896,73
1.3.1	FGTS	0,00	0,00	0,00	0,00	0,00	0,00	0,00	0,00	0,00
1.3.2	INSS	10.319,04	4.003,73	8.179,74	10.319,04	10.319,04	5.061,64	7.592,46	10.319,04	7.592,46
1.3.3	IRRF	15.454,86	10.491,02	12.392,47	15.341,73	12.755,61	7.028,93	16.901,70	13.710,84	14.304,27
1.3.4	PIS	0,00	0,00	0,00	0,00	0,00	0,00	0,00	0,00	0,00
1.3.5	ENCARGOS CEDIDOS (22% + Segurados (Rioprevidência))	0,00	0,00	0,00	0,00	0,00	0,00	0,00	0,00	0,00
1.3.6	CONTRIBUIÇÃO SINDICAL	0,00	0,00	0,00	0,00	0,00	0,00	0,00	0,00	0,00
1.4	RESCISÕES	0,00	0,00	0,00	0,00	0,00	0,00	0,00	0,00	0,00
1.4.1	FOLHA LÍQUIDA	0,00	0,00	0,00	0,00	0,00	0,00	0,00	0,00	0,00
1.4.2	INSS	0,00	0,00	0,00	0,00	0,00	0,00	0,00	0,00	0,00
1.4.3	IRRF	0,00	0,00	0,00	0,00	0,00	0,00	0,00	0,00	0,00
1.4.4	FGTS	0,00	0,00	0,00	0,00	0,00	0,00	0,00	0,00	0,00
1.5	MULTAS E JUROS	0,00	0,00	0,00	0,00	0,00	0,00	0,00	0,00	0,00
1.5.1	FGTS	0,00	0,00	0,00	0,00	0,00	0,00	0,00	0,00	0,00
1.5.2	INSS	0,00	0,00	0,00	0,00	0,00	0,00	0,00	0,00	0,00
2	MATERIAL DE CONSUMO	90.205,42	110.445,33	96.865,16	76.228,37	94.237,17	96.506,44	91.973,64	23.134,51	88.262,60
2.1	COMBUSTÍVEIS E LUBRIFICANTES	0,00	0,00	0,00	0,00	0,00	0,00	0,00	0,00	0,00
2.2	MATERIAL DE ESCRITÓRIO/PAPÉIS EM GERAL/ IMPRESSOS	0,00	0,00	0,00	0,00	0,00	0,00	0,00	0,00	0,00
2.3	MATERIAL DE INFORMÁTICA	0,00	0,00	0,00	0,00	0,00	0,00	0,00	0,00	0,00
2.4	MEDICAMENTOS E INSUMOS (MÉDICO/ODONTOLÓGICO/LABORATORIAL)	90.205,42	110.445,33	96.865,16	76.228,37	94.237,17	96.506,44	91.973,64	23.134,51	88.262,60
2.4.1	MEDICAMENTOS E INSUMOS FARMACEUTICOS	0,00	0,00	0,00	0,00	0,00	0,00	0,00	0,00	0,00
2.4.2	MATERIAL MÉDICO HOSPITALAR / ODONTOLÓGICO / LABORATORIAL	0,00	0,00	0,00	0,00	0,00	0,00	0,00	0,00	0,00
2.4.5	GASES MEDICINAIS (FORNECIMENTO)	90.205,42	110.445,33	96.865,16	76.228,37	94.237,17	96.506,44	91.973,64	23.134,51	88.262,60
2.4.6	PRODUTO NUTRICIONAL	0,00	0,00	0,00	0,00	0,00	0,00	0,00	0,00	0,00
2.4.7	MATERIAL PARA REABILITAÇÃO (OPME)	0,00	0,00	0,00	0,00	0,00	0,00	0,00	0,00	0,00
2.5	OUTROS MATERIAIS	0,00	0,00	0,00	0,00	0,00	0,00	0,00	0,00	0,00
2.5.1	PEÇAS E MATERIAIS DE MANUTENÇÃO	0,00	0,00	0,00	0,00	0,00	0,00	0,00	0,00	0,00
2.5.2	UNIFORMES E ENXOVAL HOSPITALAR	0,00	0,00	0,00	0,00	0,00	0,00	0,00	0,00	0,00
2.5.3	MATERIAL DE LIMPEZA E HIGIENE	0,00	0,00	0,00	0,00	0,00	0,00	0,00	0,00	0,00
2.5.4	MATERIAL DE INFORMÁTICA E/OU COMUNICAÇÃO	0,00	0,00	0,00	0,00	0,00	0,00	0,00	0,00	0,00
2.5.5	MATERIAIS DIVERSOS	0,00	0,00	0,00	0,00	0,00	0,00	0,00	0,00	0,00
2.6	GÊNEROS ALIMENTÍCIOS	0,00	0,00	0,00	0,00	0,00	0,00	0,00	0,00	0,00
3	CONVÊNIOS OU SERVIÇOS DE TERCEIROS	5.627.697,62	4.622.960,23	5.790.191,49	4.024.832,06	5.832.664,07	5.698.184,24	5.181.895,24	4.821.962,39	5.141.000,68
3.1	APOIO ADMINISTRATIVO	400.336,55	409.093,35	400.882,21	342.093,03	391.460,51	362.293,07	226.576,81	336.988,77	344.340,40
3.2	DIÁRIAS	0,00	0,00	0,00	0,00	0,00	0,00	0,00	0,00	0,00
3.3	IMPrensa OFICIAL	0,00	0,00	0,00	0,00	0,00	0,00	0,00	0,00	0,00
3.4	PASSAGENS AÉREAS	0,00	0,00	0,00	0,00	0,00	0,00	0,00	0,00	0,00
3.5	DESPESAS JUDICIAIS	0,00	0,00	0,00	0,00	0,00	0,00	0,00	0,00	0,00
3.6	EDUCAÇÃO PERMANENTE	0,00	0,00	0,00	0,00	0,00	0,00	0,00	0,00	0,00
3.7	LOCAÇÃO DE EQUIPAMENTOS DE INFORMÁTICA	10.907,64	12.090,64	11.223,22	10.673,17	9.726,42	5.838,31	9.410,85	10.357,60	10.357,60
3.8	LOCAÇÃO DE VEÍCULOS	0,00	0,00	0,00	0,00	0,00	0,00	0,00	0,00	0,00
3.9	LOCAÇÃO DE IMÓVEIS	0,00	0,00	0,00	0,00	0,00	0,00	0,00	0,00	0,00
3.10	CONSULTORIA PESSOA JURÍDICA	0,00	0,00	0,00	0,00	0,00	0,00	0,00	0,00	0,00
3.11	CONSULTORIA DE PESSOA FÍSICA	0,00	0,00	0,00	0,00	0,00	0,00	0,00	0,00	0,00
3.12	LIMPEZA E HIGIENIZAÇÃO	131.472,27	122.593,15	191.899,90	201.465,58	145.614,94	138.010,14	141.331,41	138.961,57	129.265,41
3.13	SERVIÇO DE EXAMES LABORATORIAIS	253.203,37	392.989,52	266.281,51	136.672,76	84.105,97	160.681,55	149.998,10	290.114,52	116.170,23
3.14	DIAGNÓSTICO DE MORTE ENCEFÁLICA	0,00	0,00	0,00	0,00	0,00	0,00	0,00	0,00	0,00
3.15	MANUTENÇÃO DE EQUIPAMENTOS	0,00	0,00	0,00	0,00	0,00	0,00	0,00	0,00	0,00
3.16	MANUTENÇÃO PREDIAL E CONFORTO AMBIENTAL	576.655,38	586.015,90	593.257,57	389.604,69	376.286,25	14.291,07	193.820,77	135.041,62	25.703,68
3.17	OUTROS SERVIÇOS DE TERCEIROS - ASSINATURA DE PERIÓDICOS	0,00	0,00	0,00	0,00	0,00	0,00	0,00	0,00	0,00
3.18	LOCAÇÃO DE EQUIPAMENTOS BIOMÉDICOS	3.236,80	8.793,62	6.589,74	12.558,78	19.589,30	18.255,54	1.618,40	9.959,82	8.765,06

3.19	APOIO HOSPITALAR - MAQUEIROS	86.258,42	87.985,04	86.229,10	73.781,22	98.450,03	146.117,79	42.653,39	71.344,21	75.318,63
3.20	TECNOLOGIA DA INFORMACAO	18.208,01	18.208,02	18.208,02	18.208,01	18.208,01	18.208,00	18.208,01	18.208,01	18.208,01
3.21	MANUTENCAO DE ELEVADORES	0,00	0,00	0,00	0,00	0,00	0,00	0,00	0,00	0,00
3.22	ALIMENTACAO	314.936,49	86.359,83	187.561,46	210.628,21	325.415,99	0,00	383.920,69	324.616,10	314.123,32
3.23	LAVANDERIA	7.395,13	25.648,20	3.716,74	5.298,14	19.684,38	38.474,14	5.297,08	5.293,75	3.719,16
3.24	COLETA E TRATAMENTO DE RESIDUOS	5.318,69	8.060,77	8.571,43	5.593,84	14.382,93	7.833,05	1.954,09	6.728,30	4.747,81
3.25	VIGILANCIA PATRIMONIAL	47.424,34	53.535,62	103.581,26	11.165,68	41.163,67	0,00	10.987,03	13.345,69	88.311,69
3.26	TERAPIA RENAL SUBSTITUTIVA	0,00	0,00	0,00	0,00	0,00	52.320,62	0,00	0,00	0,00
3.27	GASES MEDICINAIS	99.379,35	98.355,95	95.716,61	104.765,80	104.765,79	104.765,79	104.765,79	104.765,80	104.765,79
3.28	ENGENHARIA CLINICA	13.781,07	17.099,95	15.084,01	6.051,75	25.674,34	22.478,23	105.516,68	6.931,98	6.010,77
3.29	TRANSPORTE DE MATERIAL RADIOATIVO	0,00	0,00	0,00	0,00	0,00	0,00	0,00	0,00	0,00
3.30	OPERACAO DE CAMARA ESCURA	0,00	0,00	0,00	0,00	0,00	0,00	0,00	0,00	0,00
3.31	APOIO HOSPITALAR - CUIDADORES - CONVENIO	0,00	0,00	0,00	0,00	0,00	0,00	0,00	0,00	0,00
3.32	APOIO OPERACIONAL	137.637,07	140.466,60	137.824,65	119.290,10	159.554,06	13.491,54	78.395,49	121.021,45	125.098,06
3.33	LOCACAO DE EQUIPAMENTOS DE INFRAESTRUTURA	4.136,46	9.450,96	7.609,68	7.297,12	0,00	21.666,68	12.683,70	6.594,06	5.441,25
3.34	SERVICO DE PUBLICIDADE	0,00	0,00	0,00	0,00	0,00	0,00	0,00	0,00	0,00
3.35	LOCACAO DE DOSIMETRO	0,00	0,00	0,00	0,00	0,00	0,00	0,00	0,00	0,00
3.36	AUDITORIA EXTERNA	0,00	0,00	0,00	0,00	0,00	0,00	0,00	0,00	0,00
3.37	HOTELARIA	40.496,70	40.095,70	20.248,35	30.389,68	41.273,13	47.541,16	30.389,68	30.389,68	20.248,35
3.38	INDENIZACAO DE PESSOAL	0,00	0,00	0,00	0,00	0,00	0,00	0,00	0,00	0,00
3.39	SERVICO ESPECIALIZADO ASSISTENCIAL	1.058.310,06	1.560.254,47	1.148.399,00	1.127.274,65	1.143.901,26	870.663,33	1.032.319,85	1.154.545,64	1.129.532,75
3.40	LOGISTICA E DISTRIBUICAO	0,00	0,00	0,00	0,00	0,00	0,00	0,00	0,00	0,00
3.41	LOCACAO DE AMBULANCIA	0,00	0,00	0,00	85.342,11	117.961,34	0,00	84.370,18	89.325,94	0,00
3.42	LOCACAO DE MOTOLANCIA	0,00	0,00	0,00	0,00	0,00	0,00	0,00	0,00	0,00
3.43	SERVICO DE TELEATENDIMENTO	0,00	0,00	0,00	0,00	0,00	0,00	0,00	0,00	0,00
3.44	MANUTENCAO DE AMBULANCIAS	0,00	0,00	0,00	0,00	0,00	0,00	0,00	0,00	0,00
3.45	SERVICO DE EPI'S E UNIFORMES PERSONALIZADOS	0,00	0,00	0,00	0,00	0,00	0,00	0,00	0,00	0,00
3.46	OUTSOURCING DE IMPRESSAO	3.416,53	4.195,53	4.725,81	2.874,13	2.875,51	4.725,81	2.355,97	2.615,05	2.886,25
3.47	MONITORAMENTO ELETRONICO	860,56	860,56	860,56	860,56	860,56	0,00	860,56	860,56	860,56
3.48	DIETA PARENTERAL	0,00	0,00	0,00	0,00	0,00	0,00	0,00	0,00	0,00
3.49	REFORMA OU ADEQUACAO DA ESTRUTURA FISICA	0,00	0,00	0,00	0,00	0,00	0,00	0,00	0,00	0,00
3.50	LOCACAO DE EQUIPAMENTOS DE TELECOMUNICACAO	0,00	0,00	0,00	0,00	0,00	0,00	0,00	0,00	0,00
3.51	SERVICO DE HEMOTERAPIA	0,00	0,00	0,00	0,00	0,00	0,00	0,00	0,00	0,00
3.52	SERVICO DE ESTERILIZACAO	25.994,76	39.967,72	19.829,54	17.206,45	6.265,68	4.086,65	10.677,56	32.456,83	5.825,47
3.53	APOIO ASSISTENCIAL	2.276.116,58	777.874,13	2.344.263,94	904.393,73	2.495.390,61	3.522.132,26	2.374.866,83	1.750.467,62	2.482.341,46
3.54	SISTEMA DE PREVENCAO DE INCENDIOS	0,00	0,00	0,00	0,00	0,00	0,00	0,00	0,00	0,00
3.55	SERVICO GRAFICO	0,00	0,00	0,00	0,00	0,00	0,00	0,00	0,00	0,00
3.56	SERVICO DE GESTAO DE DOCUMENTO	0,00	0,00	0,00	0,00	0,00	0,00	0,00	0,00	0,00
3.57	SERVICO DE EXAMES DE IMAGEM	100.776,00	100.776,00	100.776,00	181.792,00	176.070,72	100.776,00	150.000,00	150.000,00	100.776,00
3.58	LOCACAO DE CONTAINER	0,00	0,00	0,00	0,00	0,00	0,00	0,00	0,00	0,00
3.59	SEGUROS	0,00	0,00	0,00	0,00	0,00	0,00	0,00	0,00	0,00
3.60	SERVICO DE MANIPULACAO DE MEDICAMENTOS	0,00	0,00	0,00	0,00	0,00	0,00	0,00	0,00	0,00
3.61	VIGILANCIA ARMADA	0,00	0,00	0,00	0,00	0,00	0,00	0,00	0,00	0,00
3.62	SERVICO MOVEL DE IMAGEM	0,00	0,00	0,00	0,00	0,00	0,00	0,00	0,00	0,00
3.63	ALMOXARIFADO VIRTUAL	11.439,39	22.189,00	16.851,18	19.550,87	13.982,67	23.533,51	8.916,32	11.027,82	18.182,97
3.64	SANITIZACAO E IMUNIZACAO	0,00	0,00	0,00	0,00	0,00	0,00	0,00	0,00	0,00
3.65	LOCACAO DE MOBILIARIO	0,00	0,00	0,00	0,00	0,00	0,00	0,00	0,00	0,00
3.66	DESLOCAMENTOS, DIARIAS E/OU HOSPEDAGEM	0,00	0,00	0,00	0,00	0,00	0,00	0,00	0,00	0,00
3.67	SERVICO DE DIGITALIZACAO DE DOCUMENTOS	0,00	0,00	0,00	0,00	0,00	0,00	0,00	0,00	0,00
4	TAXAS/ IMPOSTOS/ CONTRIBUICOES	653.447,64	328.689,45	685.533,60	496.389,60	660.317,18	658.703,58	560.342,05	160.995,87	521.170,66
4.1	INSS SOBRE PRESTACAO DE SERVICOS	536.954,14	236.857,61	564.336,58	298.322,10	499.466,74	547.860,05	468.553,26	83.730,58	419.166,62
4.2	IR SOBRE PRESTACAO DE SERVICOS	116.493,50	91.831,84	121.197,02	83.681,42	132.755,36	110.843,53	91.334,13	44.357,53	102.004,04
4.3	ISS SOBRE PRESTACAO DE SERVICOS	0,00	0,00	0,00	114.386,08	28.095,08	454,66	0,00	32.907,76	0,00
4.4	CONTRIBUICAO ASSOCIATIVA	0,00	0,00	0,00	0,00	0,00	0,00	0,00	0,00	0,00
4.6	OUTRAS TAXAS/IMPOSTOS/CONTRIBUICOES	0,00	0,00	0,00	0,00	0,00	0,00	0,00	0,00	0,00
4.7	MULTAS E JUROS	0,00	0,00	0,00	0,00	0,00	0,00	0,00	0,00	0,00
5	SERVICOS PUBLICOS / CONCESSIONARIAS	5.128,20	5.176,72	5.164,16	5.176,72	5.149,47	5.156,67	5.063,81	5.148,58	5.162,95
5.1	ENERGIA ELETRICA	0,00	0,00	0,00	0,00	0,00	0,00	0,00	0,00	0,00
5.2	TELEFONIA FIXA	0,00	0,00	0,00	0,00	0,00	0,00	0,00	0,00	0,00
5.3	TELEFONIA CELULAR	0,00	0,00	0,00	0,00	0,00	0,00	0,00	0,00	0,00
5.4	INTERNET	5.128,20	5.176,72	5.164,16	5.176,72	5.149,47	5.156,67	5.063,81	5.148,58	5.162,95
5.5	CORRESPONDENCIA, MALOTES E ENCOMENDAS	0,00	0,00	0,00	0,00	0,00	0,00	0,00	0,00	0,00
5.6	AGUA E ESGOTO	0,00	0,00	0,00	0,00	0,00	0,00	0,00	0,00	0,00
6	OUTRAS DESPESAS OPERACIONAIS	0,00	0,00	0,00	0,00	0,00	0,00	0,00	0,00	0,00
6.1	REDEFES/FS	0,00	0,00	0,00	0,00	0,00	0,00	0,00	0,00	0,00
7	INVESTIMENTOS	0,00	0,00	0,00	0,00	0,00	22.702,26	0,00	0,00	0,00
7.1	EQUIPAMENTOS	0,00	0,00	0,00	0,00	0,00	22.702,26	0,00	0,00	0,00
7.2	MOBILIARIO	0,00	0,00	0,00	0,00	0,00	0,00	0,00	0,00	0,00
7.3	PEÇAS PARA MANUTENCAO	0,00	0,00	0,00	0,00	0,00	0,00	0,00	0,00	0,00
7.4	OBRAS E REFORMAS	0,00	0,00	0,00	0,00	0,00	0,00	0,00	0,00	0,00
TOTAL		6.483.801,85	5.147.694,21	6.665.158,23	4.703.690,66	6.691.664,70	6.538.048,05	5.946.555,23	5.112.222,52	5.878.258,97

DESPESAS PAGAS		UPA COPACABANA	UPA JACAREPAGUA	UPA QUEIMADOS	UPA TIJUCA	UPA MARE	UPA VALENÇA	UPA PENHA	CEDI MOVEL	SES
Código	Despesa	Valor (R\$)	Valor (R\$)	Valor (R\$)	Valor (R\$)	Valor (R\$)	Valor (R\$)	Valor (R\$)	Valor (R\$)	Valor (R\$)
1	PESSOAL	102.343,02	73.178,57	102.351,70	106.659,18	77.563,48	103.198,94	76.448,22	0,00	447.217,40
1.1	SALÁRIO	77.467,04	53.758,93	76.443,24	81.145,98	59.782,75	79.257,18	58.145,85	0,00	339.152,39
1.1.1	FOLHA LÍQUIDA	67.563,56	50.759,16	69.685,36	81.145,98	59.782,75	79.257,18	58.145,85	0,00	280.745,09
1.1.2	1ª PARCELA 13º SALÁRIO	0,00	0,00	0,00	0,00	0,00	0,00	0,00	0,00	33.664,66
1.1.3	13º SALÁRIO	0,00	0,00	0,00	0,00	0,00	0,00	0,00	0,00	0,00
1.1.4	FÉRIAS	0,00	0,00	0,00	0,00	0,00	0,00	0,00	0,00	0,00
1.1.5	FOLHA SUPLEMENTAR	0,00	0,00	0,00	0,00	0,00	0,00	0,00	0,00	6.490,64
1.1.6	EMPRÉSTIMO CONSIGNADO	9.903,48	2.999,77	6.757,88	0,00	0,00	0,00	0,00	0,00	18.252,00
1.1.7	PENSÃO ALIMENTÍCIA	0,00	0,00	0,00	0,00	0,00	0,00	0,00	0,00	0,00
1.1.8	SALÁRIO MATERNIDADE	0,00	0,00	0,00	0,00	0,00	0,00	0,00	0,00	0,00
1.1.9	PLANTÃO EXTRA	0,00	0,00	0,00	0,00	0,00	0,00	0,00	0,00	0,00
1.1.10	RESSARCIMENTO	0,00	0,00	0,00	0,00	0,00	0,00	0,00	0,00	0,00
1.2	BENEFÍCIOS	0,00	0,00	0,00	0,00	0,00	0,00	0,00	0,00	5.238,90
1.2.1	VALE REFEIÇÃO/ALIMENTAÇÃO	0,00	0,00	0,00	0,00	0,00	0,00	0,00	0,00	598,00
1.2.2	VALE TRANSPORTE	0,00	0,00	0,00	0,00	0,00	0,00	0,00	0,00	4.640,90
1.3	ENCARGOS e CONTRIBUIÇÕES	24.848,47	19.419,64	24.605,59	25.513,20	17.780,73	23.941,76	18.297,17	0,00	102.800,33
1.3.1	FGTS	0,00	0,00	0,00	0,00	0,00	0,00	0,00	0,00	32.484,48
1.3.2	INSS	10.564,03	9.428,48	10.378,89	10.319,04	7.592,46	10.514,26	7.638,82	0,00	31.302,07
1.3.3	IRRF	14.284,44	9.991,16	14.226,70	15.194,16	10.188,27	13.427,50	10.658,35	0,00	39.013,78
1.3.4	PIS	0,00	0,00	0,00	0,00	0,00	0,00	0,00	0,00	0,00
1.3.5	ENCARGOS CEDIDOS (22% + Segurados (Rioprevidência))	0,00	0,00	0,00	0,00	0,00	0,00	0,00	0,00	0,00
1.3.6	CONTRIBUIÇÃO SINDICAL	0,00	0,00	0,00	0,00	0,00	0,00	0,00	0,00	0,00
1.4	RESCISÕES	0,00	0,00	1.296,15	0,00	0,00	0,00	0,00	0,00	0,00
1.4.1	FOLHA LÍQUIDA	0,00	0,00	0,00	0,00	0,00	0,00	0,00	0,00	0,00
1.4.2	INSS	0,00	0,00	0,00	0,00	0,00	0,00	0,00	0,00	0,00
1.4.3	IRRF	0,00	0,00	1.296,15	0,00	0,00	0,00	0,00	0,00	0,00
1.4.4	FGTS	0,00	0,00	0,00	0,00	0,00	0,00	0,00	0,00	0,00
1.5	MULTAS E JUROS	27,51	0,00	6,72	0,00	0,00	5,20	0,00	0,00	25,78
1.5.1	FGTS	0,00	0,00	0,00	0,00	0,00	0,00	0,00	0,00	25,78
1.5.2	INSS	27,51	0,00	6,72	0,00	0,00	5,20	0,00	0,00	0,00
2	MATERIAL DE CONSUMO	92.061,59	92.366,06	97.299,41	82.234,87	91.639,86	4.363,01	0,00	0,00	0,00
2.1	COMBUSTÍVEIS E LUBRIFICANTES	0,00	0,00	0,00	0,00	0,00	0,00	0,00	0,00	0,00
2.2	MATERIAL DE ESCRITÓRIO/PAPÉIS EM GERAL/ IMPRESSOS	0,00	0,00	0,00	0,00	0,00	0,00	0,00	0,00	0,00
2.3	MATERIAL DE INFORMÁTICA	0,00	0,00	0,00	0,00	0,00	0,00	0,00	0,00	0,00
2.4	MEDICAMENTOS E INSUMOS (MÉDICO/ODONTOLÓGICO/LABORATORIAL)	92.061,59	92.366,06	97.299,41	82.234,87	91.639,86	4.363,01	0,00	0,00	0,00
2.4.1	MEDICAMENTOS E INSUMOS FARMACEUTICOS	0,00	0,00	0,00	0,00	0,00	0,00	0,00	0,00	0,00
2.4.2	MATERIAL MÉDICO HOSPITALAR / ODONTOLOGICO / LABORATORIAL	0,00	0,00	0,00	0,00	0,00	0,00	0,00	0,00	0,00
2.4.5	GASES MEDICINAIS (FORNECIMENTO)	92.061,59	92.366,06	97.299,41	82.234,87	91.639,86	4.363,01	0,00	0,00	0,00
2.4.6	PRODUTO NUTRICIONAL	0,00	0,00	0,00	0,00	0,00	0,00	0,00	0,00	0,00
2.4.7	MATERIAL PARA REABILITAÇÃO (OPME)	0,00	0,00	0,00	0,00	0,00	0,00	0,00	0,00	0,00
2.5	OUTROS MATERIAIS	0,00	0,00	0,00	0,00	0,00	0,00	0,00	0,00	0,00
2.5.1	PEÇAS E MATERIAIS DE MANUTENÇÃO	0,00	0,00	0,00	0,00	0,00	0,00	0,00	0,00	0,00
2.5.2	UNIFORMES E ENXOVAL HOSPITALAR	0,00	0,00	0,00	0,00	0,00	0,00	0,00	0,00	0,00
2.5.3	MATERIAL DE LIMPEZA E HIGIENE	0,00	0,00	0,00	0,00	0,00	0,00	0,00	0,00	0,00
2.5.4	MATERIAL DE INFORMÁTICA E/OU COMUNICAÇÃO	0,00	0,00	0,00	0,00	0,00	0,00	0,00	0,00	0,00
2.5.5	MATERIAIS DIVERSOS	0,00	0,00	0,00	0,00	0,00	0,00	0,00	0,00	0,00
2.6	GÊNEROS ALIMENTÍCIOS	0,00	0,00	0,00	0,00	0,00	0,00	0,00	0,00	0,00
3	CONVÊNIOS OU SERVIÇOS DE TERCEIROS	4.784.972,97	5.909.632,22	6.001.013,22	5.953.986,60	5.237.473,71	5.091.672,92	4.608.407,26	643.038,32	381.752,93
3.1	APOIO ADMINISTRATIVO	362.506,10	312.264,09	301.310,26	387.197,85	299.119,46	351.182,08	125.029,14	0,00	65.361,29
3.2	DIÁRIAS	0,00	0,00	0,00	0,00	0,00	0,00	0,00	0,00	0,00
3.3	IMPRESA OFICIAL	0,00	0,00	0,00	0,00	0,00	0,00	0,00	0,00	0,00
3.4	PASSAGENS AÉREAS	0,00	0,00	0,00	0,00	0,00	0,00	0,00	0,00	0,00
3.5	DESPESAS JUDICIAIS	0,00	0,00	0,00	0,00	0,00	0,00	0,00	0,00	0,00
3.6	EDUCAÇÃO PERMANENTE	0,00	0,00	0,00	0,00	0,00	0,00	0,00	0,00	0,00
3.7	LOCAÇÃO DE EQUIPAMENTOS DE INFORMÁTICA	11.935,52	10.199,81	10.042,02	10.515,39	10.199,80	10.357,60	6.253,00	0,00	0,00
3.8	LOCAÇÃO DE VEÍCULOS	0,00	0,00	0,00	0,00	0,00	0,00	0,00	0,00	0,00
3.9	LOCAÇÃO DE IMÓVEIS	0,00	0,00	0,00	0,00	0,00	0,00	0,00	0,00	0,00
3.10	CONSULTORIA PESSOA JURÍDICA	0,00	0,00	0,00	0,00	0,00	0,00	0,00	0,00	0,00
3.11	CONSULTORIA DE PESSOA FÍSICA	0,00	0,00	0,00	0,00	0,00	0,00	0,00	0,00	0,00
3.12	LIMPEZA E HIGIENIZAÇÃO	129.315,90	171.574,54	233.527,41	127.114,05	145.858,66	234.662,43	0,00	0,00	0,00
3.13	SERVIÇO DE EXAMES LABORATORIAIS	70.759,30	531.875,59	224.751,25	54.189,44	215.666,99	308.173,68	275.718,18	0,00	0,00
3.14	DIAGNÓSTICO DE MORTE ENCEFÁLICA	0,00	0,00	0,00	0,00	0,00	0,00	0,00	0,00	0,00
3.15	MANUTENÇÃO DE EQUIPAMENTOS	0,00	0,00	0,00	0,00	0,00	0,00	0,00	0,00	0,00
3.16	MANUTENÇÃO PREDIAL E CONFORTO AMBIENTAL	142.968,57	183.470,01	206.501,76	300.210,06	263.443,86	0,00	346.226,30	0,00	0,00
3.17	OUTROS SERVIÇOS DE TERCEIROS - ASSINATURA DE PERIÓDICOS	0,00	0,00	0,00	0,00	0,00	0,00	0,00	0,00	0,00
3.18	LOCAÇÃO DE EQUIPAMENTOS BIOMÉDICOS	13.672,62	3.236,80	0,00	13.788,76	20.228,10	28.377,22	0,00	0,00	0,00

3.19	APOIO HOSPITALAR - MAQUEIROS	76.704,19	70.338,54	95.494,88	85.788,53	62.183,02	79.627,97	34.432,70	0,00	0,00
3.20	TECNOLOGIA DA INFORMACAO	18.208,01	18.208,01	18.208,01	18.208,00	18.208,01	18.208,00	41.582,74	0,00	0,00
3.21	MANUTENCAO DE ELEVADORES	0,00	0,00	0,00	0,00	0,00	0,00	0,00	0,00	0,00
3.22	ALIMENTACAO	442.018,09	319.449,64	501.081,23	381.346,27	96.116,39	514.826,58	146.396,08	0,00	0,00
3.23	LAVANDERIA	3.711,15	18.204,53	8.966,58	7.402,95	6.529,82	40.531,73	21.685,42	0,00	0,00
3.24	COLETA E TRATAMENTO DE RESIDUOS	8.787,34	8.293,83	0,00	9.040,96	12.305,94	8.845,12	0,00	0,00	0,00
3.25	VIGILANCIA PATRIMONIAL	86.775,03	13.044,53	90.454,40	86.467,55	11.672,83	81.073,76	125.296,21	0,00	0,00
3.26	TERAPIA RENAL SUBSTITUTIVA	0,00	0,00	0,00	0,00	0,00	0,00	0,00	0,00	0,00
3.27	GASES MEDICINAIS	104.765,80	104.765,79	104.765,80	104.765,80	104.765,80	99.445,92	0,00	0,00	0,00
3.28	ENGENHARIA CLINICA	6.398,48	21.513,86	9.693,21	12.865,17	15.623,16	72.291,51	8.024,55	0,00	0,00
3.29	TRANSPORTE DE MATERIAL RADIOATIVO	0,00	0,00	0,00	0,00	0,00	0,00	0,00	0,00	0,00
3.30	OPERACAO DE CAMARA ESCURA	0,00	0,00	0,00	0,00	0,00	0,00	0,00	0,00	0,00
3.31	APOIO HOSPITALAR - CUIDADORES - CONVENIO	0,00	0,00	0,00	0,00	0,00	0,00	0,00	0,00	0,00
3.32	APOIO OPERACIONAL	120.267,94	112.685,85	144.202,70	138.178,07	99.037,32	122.679,15	55.982,06	0,00	0,00
3.33	LOCACAO DE EQUIPAMENTOS DE INFRAESTRUTURA	8.355,51	2.684,38	0,00	4.731,26	5.158,35	32.026,44	0,00	0,00	0,00
3.34	SERVICO DE PUBLICIDADE	0,00	0,00	0,00	0,00	0,00	0,00	0,00	0,00	0,00
3.35	LOCACAO DE DOSIMETRO	0,00	0,00	0,00	0,00	0,00	0,00	0,00	0,00	0,00
3.36	AUDITORIA EXTERNA	0,00	0,00	0,00	0,00	0,00	0,00	0,00	0,00	0,00
3.37	HOTELARIA	20.248,35	40.095,70	21.317,47	40.496,70	32.285,72	69.174,12	9.028,67	0,00	0,00
3.38	INDENIZACAO DE PESSOAL	0,00	0,00	0,00	0,00	0,00	0,00	0,00	0,00	0,00
3.39	SERVICO ESPECIALIZADO ASSISTENCIAL	585.776,59	1.216.879,11	1.165.824,66	2.124.775,20	1.140.673,19	1.143.868,29	1.624.035,87	0,00	88.285,64
3.40	LOGISTICA E DISTRIBUICAO	0,00	0,00	0,00	0,00	0,00	0,00	0,00	0,00	0,00
3.41	LOCACAO DE AMBULANCIA	0,00	0,00	84.128,33	0,00	0,00	121.190,05	0,00	0,00	0,00
3.42	LOCACAO DE MOTOLANCIA	0,00	0,00	0,00	0,00	0,00	0,00	0,00	0,00	0,00
3.43	SERVICO DE TELEATENDIMENTO	0,00	0,00	0,00	0,00	0,00	0,00	0,00	0,00	0,00
3.44	MANUTENCAO DE AMBULANCIAS	0,00	0,00	0,00	0,00	0,00	0,00	0,00	0,00	0,00
3.45	SERVICO DE EPI'S E UNIFORMES PERSONALIZADOS	0,00	0,00	0,00	0,00	0,00	0,00	0,00	0,00	0,00
3.46	OUTSOURCING DE IMPRESSAO	3.416,53	2.886,25	2.615,05	2.756,71	2.485,51	3.534,30	6.885,00	0,00	0,00
3.47	MONITORAMENTO ELETRONICO	860,56	860,56	860,57	860,56	860,56	860,56	0,00	0,00	0,00
3.48	DIETA PARENTERAL	0,00	0,00	0,00	0,00	0,00	0,00	0,00	0,00	0,00
3.49	REFORMA OU ADEQUACAO DA ESTRUTURA FISICA	0,00	0,00	0,00	0,00	0,00	0,00	0,00	0,00	0,00
3.50	LOCACAO DE EQUIPAMENTOS DE TELECOMUNICACAO	0,00	0,00	0,00	0,00	0,00	0,00	0,00	0,00	0,00
3.51	SERVICO DE HEMOTERAPIA	0,00	0,00	0,00	0,00	0,00	0,00	0,00	0,00	0,00
3.52	SERVICO DE ESTERILIZACAO	6.142,30	19.580,97	4.882,37	10.423,21	10.862,23	5.944,67	68.036,22	0,00	0,00
3.53	APOIO ASSISTENCIAL	2.443.010,81	2.614.079,91	2.624.937,49	1.881.675,82	2.544.271,07	1.556.493,33	1.496.049,27	0,00	228.106,00
3.54	SISTEMA DE PREVENCAO DE INCENDIOS	0,00	0,00	0,00	0,00	0,00	0,00	0,00	0,00	0,00
3.55	SERVICO GRAFICO	0,00	0,00	0,00	0,00	0,00	0,00	0,00	0,00	0,00
3.56	SERVICO DE GESTAO DE DOCUMENTO	0,00	0,00	0,00	0,00	0,00	0,00	0,00	0,00	0,00
3.57	SERVICO DE EXAMES DE IMAGEM	100.776,00	100.776,00	136.344,00	136.344,00	100.776,00	172.848,78	204.278,84	0,00	0,00
3.58	LOCACAO DE CONTAINER	0,00	0,00	0,00	0,00	0,00	0,00	0,00	0,00	0,00
3.59	SEGUROS	0,00	0,00	0,00	0,00	0,00	0,00	0,00	0,00	0,00
3.60	SERVICO DE MANIPULACAO DE MEDICAMENTOS	0,00	0,00	0,00	0,00	0,00	0,00	0,00	0,00	0,00
3.61	VIGILANCIA ARMADA	0,00	0,00	0,00	0,00	0,00	0,00	0,00	0,00	0,00
3.62	SERVICO MOVEL DE IMAGEM	0,00	0,00	0,00	0,00	0,00	0,00	0,00	643.038,32	0,00
3.63	ALMOXARIFADO VIRTUAL	17.592,28	12.663,92	11.103,77	14.844,29	19.141,92	15.449,63	13.467,01	0,00	0,00
3.64	SANITIZACAO E IMUNIZACAO	0,00	0,00	0,00	0,00	0,00	0,00	0,00	0,00	0,00
3.65	LOCACAO DE MOBILIARIO	0,00	0,00	0,00	0,00	0,00	0,00	0,00	0,00	0,00
3.66	DESLOCAMENTOS, DIARIAS E/OU HOSPEDAGEM	0,00	0,00	0,00	0,00	0,00	0,00	0,00	0,00	0,00
3.67	SERVICO DE DIGITALIZACAO DE DOCUMENTOS	0,00	0,00	0,00	0,00	0,00	0,00	0,00	0,00	0,00
4	TAXAS/ IMPOSTOS/ CONTRIBUICOES	534.374,13	487.654,69	701.437,62	552.696,02	605.970,85	576.682,40	335.624,91	7.810,18	77.656,11
4.1	INSS SOBRE PRESTACAO DE SERVICOS	433.515,19	373.925,20	411.406,47	432.927,38	499.527,87	251.684,89	258.073,77	0,00	72.438,53
4.2	IR SOBRE PRESTACAO DE SERVICOS	100.858,94	113.729,49	123.271,18	119.768,64	105.988,32	112.640,59	77.551,14	7.810,18	5.217,58
4.3	ISS SOBRE PRESTACAO DE SERVICOS	0,00	0,00	166.759,97	0,00	454,66	212.356,92	0,00	0,00	0,00
4.4	CONTRIBUICAO ASSOCIATIVA	0,00	0,00	0,00	0,00	0,00	0,00	0,00	0,00	0,00
4.6	OUTRAS TAXAS/IMPOSTOS/CONTRIBUICOES	0,00	0,00	0,00	0,00	0,00	0,00	0,00	0,00	0,00
4.7	MULTAS E JUROS	0,00	0,00	0,00	0,00	0,00	0,00	0,00	0,00	0,00
5	SERVICOS PUBLICOS / CONCESSIONARIAS	5.176,72	5.176,72	5.175,23	5.176,72	5.176,72	1.903,16	800,00	0,00	0,00
5.1	ENERGIA ELETRICA	0,00	0,00	0,00	0,00	0,00	0,00	0,00	0,00	0,00
5.2	TELEFONIA FIXA	0,00	0,00	0,00	0,00	0,00	0,00	0,00	0,00	0,00
5.3	TELEFONIA CELULAR	0,00	0,00	0,00	0,00	0,00	0,00	0,00	0,00	0,00
5.4	INTERNET	5.176,72	5.176,72	5.175,23	5.176,72	5.176,72	1.903,16	800,00	0,00	0,00
5.5	CORRESPONDENCIA, MALOTES E ENCOMENDAS	0,00	0,00	0,00	0,00	0,00	0,00	0,00	0,00	0,00
5.6	AGUA E ESGOTO	0,00	0,00	0,00	0,00	0,00	0,00	0,00	0,00	0,00
6	OUTRAS DESPESAS OPERACIONAIS	0,00	0,00	0,00	0,00	0,00	0,00	0,00	0,00	0,00
6.1	REDEFES/FS	0,00	0,00	0,00	0,00	0,00	0,00	0,00	0,00	0,00
7	INVESTIMENTOS	0,00	0,00	0,00	0,00	56.755,66	674,80	170.266,98	0,00	0,00
7.1	EQUIPAMENTOS	0,00	0,00	0,00	0,00	56.755,66	674,80	170.266,98	0,00	0,00
7.2	MOBILIARIO	0,00	0,00	0,00	0,00	0,00	0,00	0,00	0,00	0,00
7.3	PEÇAS PARA MANUTENCAO	0,00	0,00	0,00	0,00	0,00	0,00	0,00	0,00	0,00
7.4	OBRAS E REFORMAS	0,00	0,00	0,00	0,00	0,00	0,00	0,00	0,00	0,00
TOTAL		5.518.928,43	6.568.008,26	6.907.277,18	6.700.753,39	6.074.580,28	5.778.495,23	5.191.547,37	650.848,50	906.626,44

DESPESAS PAGAS		CDFS	EAP	TOTAL
Código	Despesa	Valor (R\$)	Valor (R\$)	Valor (R\$)
1	PESSOAL	0,00	0,00	72.664.712,94
1.1	SALÁRIO	0,00	0,00	53.253.825,56
1.1.1	FOLHA LÍQUIDA	0,00	0,00	44.628.246,36
1.1.2	1ª PARCELA 13º SALÁRIO	0,00	0,00	4.668.032,13
1.1.3	13º SALÁRIO	0,00	0,00	0,00
1.1.4	FÉRIAS	0,00	0,00	0,00
1.1.5	FOLHA SUPLEMENTAR	0,00	0,00	1.966.412,24
1.1.6	EMPRÉSTIMO CONSIGNADO	0,00	0,00	1.634.289,09
1.1.7	PENSÃO ALIMENTÍCIA	0,00	0,00	0,00
1.1.8	SALÁRIO MATERNIDADE	0,00	0,00	0,00
1.1.9	PLANTÃO EXTRA	0,00	0,00	0,00
1.1.10	RESSARCIMENTO	0,00	0,00	356.845,74
1.2	BENEFÍCIOS	0,00	0,00	1.882.185,95
1.2.1	VALE REFEIÇÃO/ALIMENTAÇÃO	0,00	0,00	943.537,99
1.2.2	VALE TRANSPORTE	0,00	0,00	938.647,96
1.3	ENCARGOS e CONTRIBUIÇÕES	0,00	0,00	14.077.940,83
1.3.1	FGTS	0,00	0,00	3.650.615,27
1.3.2	INSS	0,00	0,00	5.085.503,72
1.3.3	IRRF	0,00	0,00	5.266.919,49
1.3.4	PIS	0,00	0,00	0,00
1.3.5	ENCARGOS CEDIDOS (22% + Segurados (Rioprevidência))	0,00	0,00	74.902,35
1.3.6	CONTRIBUIÇÃO SINDICAL	0,00	0,00	0,00
1.4	RESCISÕES	0,00	0,00	2.785.586,01
1.4.1	FOLHA LÍQUIDA	0,00	0,00	2.687.743,46
1.4.2	INSS	0,00	0,00	908,86
1.4.3	IRRF	0,00	0,00	60.564,24
1.4.4	FGTS	0,00	0,00	36.369,45
1.5	MULTAS E JUROS	0,00	0,00	665.174,59
1.5.1	FGTS	0,00	0,00	38.069,81
1.5.2	INSS	0,00	0,00	627.104,78
2	MATERIAL DE CONSUMO	34.504.250,92	0,00	62.673.719,46
2.1	COMBUSTÍVEIS E LUBRIFICANTES	0,00	0,00	1.318.262,70
2.2	MATERIAL DE ESCRITÓRIO/PAPÉIS EM GERAL/ IMPRESSOS	0,00	0,00	61.248,03
2.3	MATERIAL DE INFORMÁTICA	0,00	0,00	0,00
2.4	MEDICAMENTOS E INSUMOS (MÉDICO/ODONTOLÓGICO/LABORATORIAL)	33.067.394,17	0,00	57.310.679,10
2.4.1	MEDICAMENTOS E INSUMOS FARMACEUTICOS	21.956.689,21	0,00	24.330.975,10
2.4.2	MATERIAL MÉDICO HOSPITALAR / ODONTOLÓGICO / LABORATORIAL	11.110.704,96	0,00	27.962.313,14
2.4.5	GASES MEDICINAIS (FORNECIMENTO)	0,00	0,00	2.753.368,98
2.4.6	PRODUTO NUTRICIONAL	0,00	0,00	0,00
2.4.7	MATERIAL PARA REABILITAÇÃO (OPME)	0,00	0,00	2.264.021,88
2.5	OUTROS MATERIAIS	1.436.856,75	0,00	3.737.763,75
2.5.1	PEÇAS E MATERIAIS DE MANUTENÇÃO	0,00	0,00	928.352,20
2.5.2	UNIFORMES E ENXOVAL HOSPITALAR	1.012,70	0,00	1.373.567,50
2.5.3	MATERIAL DE LIMPEZA E HIGIENE	1.422.344,05	0,00	1.422.344,05
2.5.4	MATERIAL DE INFORMÁTICA E/OU COMUNICAÇÃO	13.500,00	0,00	13.500,00
2.5.5	MATERIAIS DIVERSOS	0,00	0,00	0,00
2.6	GÊNEROS ALIMENTÍCIOS	0,00	0,00	245.765,88
3	CONVÊNIOS OU SERVIÇOS DE TERCEIROS	2.582.222,62	0,00	520.314.564,85
3.1	APOIO ADMINISTRATIVO	0,00	0,00	34.739.607,41
3.2	DIÁRIAS	0,00	0,00	0,00
3.3	IMPRESA OFICIAL	0,00	0,00	169.977,72
3.4	PASSAGENS AÉREAS	0,00	0,00	0,00
3.5	DESPESAS JUDICIAIS	0,00	0,00	246.541,71
3.6	EDUCAÇÃO PERMANENTE	0,00	0,00	0,00
3.7	LOCAÇÃO DE EQUIPAMENTOS DE INFORMÁTICA	0,00	0,00	926.036,80
3.8	LOCAÇÃO DE VEÍCULOS	0,00	0,00	1.443.877,40
3.9	LOCAÇÃO DE IMÓVEIS	0,00	0,00	55.904,24
3.10	CONSULTORIA PESSOA JURÍDICA	0,00	0,00	0,00
3.11	CONSULTORIA DE PESSOA FÍSICA	0,00	0,00	0,00
3.12	LIMPEZA E HIGIENIZAÇÃO	0,00	0,00	24.915.673,54
3.13	SERVIÇO DE EXAMES LABORATORIAIS	0,00	0,00	12.572.530,92
3.14	DIAGNÓSTICO DE MORTE ENCEFÁLICA	0,00	0,00	704.536,55
3.15	MANUTENÇÃO DE EQUIPAMENTOS	0,00	0,00	142.694,25
3.16	MANUTENÇÃO PREDIAL E CONFORTO AMBIENTAL	0,00	0,00	24.167.902,61
3.17	OUTROS SERVIÇOS DE TERCEIROS - ASSINATURA DE PERIÓDICOS	0,00	0,00	0,00
3.18	LOCAÇÃO DE EQUIPAMENTOS BIOMÉDICOS	0,00	0,00	3.237.290,00
3.19	APOIO HOSPITALAR - MAQUEIROS	0,00	0,00	3.630.239,30
3.20	TECNOLOGIA DA INFORMAÇÃO	0,00	0,00	5.158.399,98

3.21	MANUTENÇÃO DE ELEVADORES	0,00	0,00	61.012,00
3.22	ALIMENTAÇÃO	0,00	0,00	34.483.921,39
3.23	LAVANDERIA	0,00	0,00	3.140.833,10
3.24	COLETA E TRATAMENTO DE RESÍDUOS	0,00	0,00	649.024,62
3.25	VIGILÂNCIA PATRIMONIAL	0,00	0,00	5.860.322,49
3.26	TERAPIA RENAL SUBSTITUTIVA	0,00	0,00	2.444.032,71
3.27	GASES MEDICINAIS	0,00	0,00	3.182.959,01
3.28	ENGENHARIA CLÍNICA	0,00	0,00	1.983.252,12
3.29	TRANSPORTE DE MATERIAL RADIOATIVO	0,00	0,00	714,38
3.30	OPERAÇÃO DE CÂMARA ESCURA	0,00	0,00	280.469,40
3.31	APOIO HOSPITALAR - CUIDADORES - CONVÊNIO	0,00	0,00	965.348,79
3.32	APOIO OPERACIONAL	0,00	0,00	16.146.040,28
3.33	LOCAÇÃO DE EQUIPAMENTOS DE INFRAESTRUTURA	0,00	0,00	1.502.301,40
3.34	SERVIÇO DE PUBLICIDADE	0,00	0,00	69.362,23
3.35	LOCAÇÃO DE DOSÍMETRO	0,00	0,00	0,00
3.36	AUDITORIA EXTERNA	0,00	0,00	0,00
3.37	HOTELARIA	0,00	0,00	3.195.801,76
3.38	INDENIZAÇÃO DE PESSOAL	0,00	0,00	0,00
3.39	SERVIÇO ESPECIALIZADO ASSISTENCIAL	0,00	0,00	149.472.738,80
3.40	LOGÍSTICA E DISTRIBUIÇÃO	2.582.222,62	0,00	2.582.222,62
3.41	LOCAÇÃO DE AMBULÂNCIA	0,00	0,00	2.582.374,19
3.42	LOCAÇÃO DE MOTOLÂNCIA	0,00	0,00	93.867,20
3.43	SERVIÇO DE TELEATENDIMENTO	0,00	0,00	1.600.789,78
3.44	MANUTENÇÃO DE AMBULÂNCIAS	0,00	0,00	0,00
3.45	SERVIÇO DE EPI'S E UNIFORMES PERSONALIZADOS	0,00	0,00	0,00
3.46	OUTSOURCING DE IMPRESSÃO	0,00	0,00	460.643,44
3.47	MONITORAMENTO ELETRÔNICO	0,00	0,00	76.347,18
3.48	DIETA PARENTERAL	0,00	0,00	128.914,40
3.49	REFORMA OU ADEQUAÇÃO DA ESTRUTURA FÍSICA	0,00	0,00	474.163,08
3.50	LOCAÇÃO DE EQUIPAMENTOS DE TELECOMUNICAÇÃO	0,00	0,00	0,00
3.51	SERVIÇO DE HEMOTERAPIA	0,00	0,00	2.884.357,61
3.52	SERVIÇO DE ESTERILIZAÇÃO	0,00	0,00	1.628.928,98
3.53	APOIO ASSISTENCIAL	0,00	0,00	156.441.707,70
3.54	SISTEMA DE PREVENÇÃO DE INCÊNDIOS	0,00	0,00	0,00
3.55	SERVIÇO GRÁFICO	0,00	0,00	8.853,60
3.56	SERVIÇO DE GESTÃO DE DOCUMENTO	0,00	0,00	0,00
3.57	SERVIÇO DE EXAMES DE IMAGEM	0,00	0,00	6.909.939,05
3.58	LOCAÇÃO DE CONTAINER	0,00	0,00	240.652,91
3.59	SEGUROS	0,00	0,00	208.301,33
3.60	SERVIÇO DE MANIPULAÇÃO DE MEDICAMENTOS	0,00	0,00	0,00
3.61	VIGILÂNCIA ARMADA	0,00	0,00	755.821,78
3.62	SERVIÇO MÓVEL DE IMAGEM	0,00	0,00	643.038,32
3.63	ALMOXARIFADO VIRTUAL	0,00	0,00	1.419.121,94
3.64	SANITIZAÇÃO E IMUNIZAÇÃO	0,00	0,00	4.891.348,92
3.65	LOCAÇÃO DE MOBILIÁRIO	0,00	0,00	0,00
3.66	DESLOCAMENTOS, DIÁRIAS E/OU HOSPEDAGEM	0,00	0,00	10.343,02
3.67	SERVIÇO DE DIGITALIZAÇÃO DE DOCUMENTOS	0,00	0,00	723.480,89
4	TAXAS/ IMPOSTOS/ CONTRIBUIÇÕES	490.157,07	0,00	50.414.557,20
4.1	INSS SOBRE PRESTAÇÃO DE SERVIÇOS	0,00	0,00	33.691.681,68
4.2	IR SOBRE PRESTAÇÃO DE SERVIÇOS	490.157,07	0,00	11.303.044,53
4.3	ISS SOBRE PRESTAÇÃO DE SERVIÇOS	0,00	0,00	2.364.758,80
4.4	CONTRIBUIÇÃO ASSOCIATIVA	0,00	0,00	0,00
4.6	OUTRAS TAXAS/IMPOSTOS/CONTRIBUIÇÕES	0,00	0,00	50.040,00
4.7	MULTAS E JUROS	0,00	0,00	3.005.032,19
5	SERVIÇOS PÚBLICOS / CONCESSIONÁRIAS	0,00	0,00	1.761.059,69
5.1	ENERGIA ELÉTRICA	0,00	0,00	1.121.520,10
5.2	TELEFONIA FIXA	0,00	0,00	15.341,88
5.3	TELEFONIA CELULAR	0,00	0,00	0,00
5.4	INTERNET	0,00	0,00	595.399,61
5.5	CORRESPONDÊNCIA, MALOTES E ENCOMENDAS	0,00	0,00	4.579,99
5.6	ÁGUA E ESGOTO	0,00	0,00	24.218,11
6	OUTRAS DESPESAS OPERACIONAIS	0,00	0,00	3.005.000,00
6.1	REDEFES/FS	0,00	0,00	3.005.000,00
7	INVESTIMENTOS	367.169,85	0,00	15.180.672,55
7.1	EQUIPAMENTOS	254.864,48	0,00	14.025.917,90
7.2	MOBILIÁRIO	112.305,37	0,00	112.305,37
7.3	PEÇAS PARA MANUTENÇÃO	0,00	0,00	0,00
7.4	OBRAS E REFORMAS	0,00	0,00	1.042.449,28
TOTAL		37.943.800,46	0,00	726.014.286,69
		REFORMAS UPAS	REFORMAS UPAS	0,00
				726.014.286,69

Fonte: Controle de Pagamento Completa - 2024 – GEFIN,
Consulta SIAFE-RIO, Consulta SEI e Informações enviadas pela DRH.

ITEM V.II
INVESTIMENTOS

ITEM VI
RECOLHIMENTO
DE ENCARGOS



FUNDO DE GARANTIA DO TEMPO DE SERVIÇO

GFIP - SEFIP 8.40

GRF - GUIA DE RECOLHIMENTO DO FGTS

GERADA EM 02/09/2024 - 08:41:11

0526182

01-RAZÃO SOCIAL/NOME FUNDAÇÃO SAUDE DO ESTADO DO RIO DE JANEI				02-DDD/TELEFONE (0021)23346105
03-FPAS 639	04-SIMPLES 1	05-REMUNERAÇÃO 14.299.598,71	06-QTDE TRABALHADORES 4003	07-ALÍQUOTA FGTS 8
08-CÓD RECOLHIMENTO 115	09-ID RECOLHIMENTO 017980-9	10-INSCRIÇÃO/TIPO (8) 10.834.118/0001-79	11-COMPETÊNCIA 08/2024	12-DATA DE VALIDADE 20/09/2024

13-DEPÓSITO + CONTRIB SOCIAL 1.143.967,89	14-ENCARGOS 0,00	15-TOTAL A RECOLHER 1.143.967,89
--	---------------------	-------------------------------------

VALOR FGTS A RECOLHER ATÉ O DIA 20/09/2024

858100114396 678901792408 920692050819 083411800011

CAIXA ECON FEDER AUTENTICAÇÃO MECÂNICA

858100114396 678901792408 920692050819 083411800011



FUNDO DE GARANTIA DO TEMPO DE SERVIÇO

GRF - GUIA DE RECOLHIMENTO DO FGTS

GERADA EM 30/08/2024 - 14:43:49

GFIP - SEFIP 8.40

06 26183 - 26184

8 8 0 6 9 9 8 1 0 2 0 8 4 0 6 0 9 2 4 0

9 0 7 3 0 1 7 9 2 4 0 7

01-RAZÃO SOCIAL/NOME FUNDAÇÃO SAÚDE DO ESTADO DO RIO DE JANEIRO				02-DDD/TELEFONE (0021)23345010
03-FPAS 639	04-SIMPLES 1	05-REMUNERAÇÃO 919,73	06-QTDE TRABALHADORES 1	07-ALÍQUOTA FGTS 8
08-CÓD RECOLHIMENTO 115	09-ID RECOLHIMENTO 017983-3	10-INSCRIÇÃO/TIPO (8) 10.834.118/0001-79	11-COMPETÊNCIA 12/2022	12-DATA DE VALIDADE 06/09/2024

13-DEPÓSITO + CONTRIB SOCIAL 73,57	14-ENCARGOS 17,16	15-TOTAL A RECOLHER 90,73
---------------------------------------	----------------------	------------------------------

VALOR FGTS A RECOLHER EM 06/09/2024

858400000000 907301792407 906672053817 083411800011

AUTENTICAÇÃO MECÂNICA



FUNDO DE GARANTIA DO TEMPO DE SERVIÇO

GFIP - SEFIP 8.40

GRF - GUIA DE RECOLHIMENTO DO FGTS

GERADA EM 30/08/2024 - 15:04:11

03 26183 - 26184

01-RAZÃO SOCIAL/NOME FUNDAÇÃO SAÚDE DO ESTADO DO RIO DE JANEI				02-DDD/TELEFONE (0021)23346105
03-FPAS 639	04-SIMPLES 1	05-REMUNERAÇÃO 1.462,89	06-QTDE TRABALHADORES 1	07-ALÍQUOTA FGTS 8
08-CÓD RECOLHIMENTO 115	09-ID RECOLHIMENTO 017984-4	10-INSCRIÇÃO/TIPO (8) 10.834.118/0001-79	11-COMPETÊNCIA 12/2023	12-DATA DE VALIDADE 06/09/2024

13-DEPÓSITO + CONTRIB SOCIAL 117,03	14-ENCARGOS 17,71	15-TOTAL A RECOLHER 134,74
--	----------------------	-------------------------------

VALOR FGTS A RECOLHER EM 06/09/2024

8 8 6 8 9 8 1 0 2 0 0 5 6 6 6 7 2 1 2 1 3 4 7 4 R CE01

858000000011 347401792400 906684054813 083411800011

AUTENTICAÇÃO MECÂNICA



FUNDO DE GARANTIA DO TEMPO DE SERVIÇO

GRF - GUIA DE RECOLHIMENTO DO FGTS
GERADA EM 30/08/2024 - 15:20:38

GFIP - SEFIP 8.40

OB 26183 - 26184

85830000009 783801792409 906686054810 083411800011

78,38R CB04

01-RAZÃO SOCIAL/NOME FUNDAÇÃO SAÚDE DO ESTADO DO RIO DE JANEIRO				02-DDD/TELEFONE (0021)23346105
03-FPAS 639	04-SIMPLES 1	05-REMUNERAÇÃO 859,41	06-QTDE TRABALHADORES 2	07-ALÍQUOTA FGTS 8
08-CÓD RECOLHIMENTO 115	09-ID RECOLHIMENTO 017984-4	10-INSCRIÇÃO/TIPO (8) 10.834.118/0001-79	11-COMPETÊNCIA 02/2024	12-DATA DE VALIDADE 06/09/2024

13-DEPÓSITO + CONTRIB SOCIAL 68,75	14-ENCARGOS 9,63	15-TOTAL A RECOLHER 78,38
---------------------------------------	---------------------	------------------------------

VALOR FGTS A RECOLHER EM 06/09/2024

858300000009 783801792409 906686054810 083411800011

AUTENTICAÇÃO MECÂNICA



FUNDO DE GARANTIA DO TEMPO DE SERVIÇO

GFIP - SEFIP 8.40

GRF - GUIA DE RECOLHIMENTO DO FGTS
GERADA EM 30/08/2024 - 15:32:08

OB 26183 - 26184

8506898 102 087 0607240

149 768 0804

01-RAZÃO SOCIAL/NOME FUNDAÇÃO SAÚDE DO ESTADO DO RIO DE JANEIRO				02-DDD/TELEFONE (0021)23346105
03-FPAS 639	04-SIMPLES 1	05-REMUNERAÇÃO 1.649,98	06-QTDE TRABALHADORES 4	07-ALÍQUOTA FGTS 8
08-CÓD RECOLHIMENTO 115	09-ID RECOLHIMENTO 017983-3	10-INSCRIÇÃO/TIPO (8) 10.834.118/0001-79	11-COMPETÊNCIA 03/2024	12-DATA DE VALIDADE 06/09/2024

13-DEPÓSITO + CONTRIB SOCIAL 131,99	14-ENCARGOS 17,77	15-TOTAL A RECOLHER 149,76
--	----------------------	-------------------------------

VALOR FGTS A RECOLHER EM 06/09/2024

85860000012 497601792406 906687053818 083411800011

CAIXA ECON FEDERAL

AUTENTICAÇÃO MECÂNICA



FUNDO DE GARANTIA DO TEMPO DE SERVIÇO

GFIP - SEFIP 8.40

GRF - GUIA DE RECOLHIMENTO DO FGTS

GERADA EM 30/08/2024 - 15:44:57

OB 26183 - 26184

01-RAZÃO SOCIAL/NOME FUNDAÇÃO SAUDE DO ESTADO DO RIO DE JANEI				02-DDD/TELEFONE (0021)23346105
03-FPAS 639	04-SIMPLES 1	05-REMUNERAÇÃO 9.173,39	06-QTDE TRABALHADORES 19	07-ALÍQUOTA FGTS 8
08-CÓD RECOLHIMENTO 115	09-ID RECOLHIMENTO 017984-4	10-INSCRIÇÃO/TIPO (8) 10.834.118/0001-79	11-COMPETÊNCIA 04/2024	12-DATA DE VALIDADE 06/09/2024

13-DEPÓSITO + CONTRIB SOCIAL 733,87	14-ENCARGOS 90,59	15-TOTAL A RECOLHER 824,46
--	----------------------	-------------------------------

VALOR FGTS A RECOLHER EM 06/09/2024

858500000088 244601792402 906688054818 083411800011

AUTENTICAÇÃO MECÂNICA

858500000088 244601792402 906688054818 083411800011



FUNDO DE GARANTIA DO TEMPO DE SERVIÇO

GFIP - SEFIP 8.40

GRF - GUIA DE RECOLHIMENTO DO FGTS
GERADA EM 02/09/2024 - 08:18:45

OB 26/83 - 26/84

23.426,57R CDB1

01-RAZÃO SOCIAL/NOME FUNDAÇÃO SAÚDE DO ESTADO DO RIO DE JANEI				02-DDD/TELEFONE (0021)23346105
03-FPAs 639	04-SIMPLES 1	05-REMUNERAÇÃO 263.338,13	06-QTDE TRABALHADORES 234	07-ALÍQUOTA FGTS 8
08-CÓD RECOLHIMENTO 115	09-ID RECOLHIMENTO 017984-4	10-INSCRIÇÃO/TIPO(8) 10.834.118/0001-79	11-COMPETÊNCIA 06/2024	12-DATA DE VALIDADE 06/09/2024

8-46998-102-094-060744C

13-DEPÓSITO + CONTRIB SOCIAL 21.067,05	14-ENCARGOS 2.359,52	15-TOTAL A RECOLHER 23.426,57
---	-------------------------	----------------------------------

VALOR FGTS A RECOLHER EM 06/09/2024

CAIXA ECON FEDERAL

858800002345 265701792407 906690054811 083411800011

AUTENTICAÇÃO MECÂNICA



FUNDO DE GARANTIA DO TEMPO DE SERVIÇO

GFIP - SEFIP 8.40

GRF - GUIA DE RECOLHIMENTO DO FGTS
GERADA EM 02/09/2024 - 08:51:41

03 26/83 - 26/84

85.525.148.0121

85.525.148.0121

01-RAZÃO SOCIAL/NOME FUNDAÇÃO SAÚDE DO ESTADO DO RIO DE JANEIRO				02-DDD/TELEFONE (0021)23346105
03-FPAS 639	04-SIMPLES 1	05-REMUNERAÇÃO 967.090,08	06-QTDE TRABALHADORES 564	07-ALÍQUOTA FGTS 8
08-CÓD RECOLHIMENTO 115	09-ID RECOLHIMENTO 017983-3	10-INSCRIÇÃO/TIPO (8) 10.834.118/0001-79	11-COMPETÊNCIA 07/2024	12-DATA DE VALIDADE 06/09/2024

13-DEPÓSITO + CONTRIB SOCIAL 77.367,20	14-ENCARGOS 8.157,96	15-TOTAL A RECOLHER 85.525,16
---	-------------------------	----------------------------------

VALOR FGTS A RECOLHER EM 06/09/2024

858900008558 251601792405 906691053819 08341180001

FGTS - FUNDO FEDERAL

AUTENTICAÇÃO MECÂNICA



FUNDO DE GARANTIA DO TEMPO DE SERVIÇO

GRF - GUIA DE RECOLHIMENTO DO FGTS
GERADA EM 30/08/2024 - 15:57:25

GFIP - SEFIP 8.40

OB 26183-26184

8.6698 102 089 060924C

3.750,32R C904

01-RAZÃO SOCIAL/NOME FUNDAÇÃO SAÚDE DO ESTADO DO RIO DE JANEIRO				02-DDD/TELEFONE (0021)23346105
03-FPAS 639	04-SIMPLES 1	05-REMUNERAÇÃO 42.287,70	06-QTDE TRABALHADORES 55	07-ALÍQUOTA FGTS 8
08-CÓD RECOLHIMENTO 115	09-ID RECOLHIMENTO 017983-3	10-INSCRIÇÃO/TIPO (8) 10.834.118/0001-79	11-COMPETÊNCIA 05/2024	12-DATA DE VALIDADE 06/09/2024

13-DEPÓSITO + CONTRIB SOCIAL 3.383,01	14-ENCARGOS 397,31	15-TOTAL A RECOLHER 3.780,32
--	-----------------------	---------------------------------

VALOR FGTS A RECOLHER EM 06/09/2024

858600000373 803201792406 906689053815 083411800011

COMISSÃO FEDERAL

AUTENTICAÇÃO MECÂNICA



FUNDO DE GARANTIA DO TEMPO DE SERVIÇO

GRF - GUIA DE RECOLHIMENTO DO FGTS
GERADA EM 30/08/2024 - 14:27:05

GFIP - SEFIP 8.40

DB 26183 - 26184

01-RAZÃO SOCIAL/NOME FUNDAÇÃO SAÚDE DO ESTADO DO RIO DE JANEI				02-DDD/TELEFONE (0021)23345010
03-FPAS 639	04-SIMPLES 1	05-REMUNERAÇÃO 1.240,51	06-QTDE TRABALHADORES 1	07-ALÍQUOTA FGTS 8
08-CÓD RECOLHIMENTO 115	09-ID RECOLHIMENTO 017984-4	10-INSCRIÇÃO/TIPO (8) 10.834.118/0001-79	11-COMPETÊNCIA 12/2020	12-DATA DE VALIDADE 06/09/2024

13-DEPÓSITO + CONTRIB SOCIAL 99,24	14-ENCARGOS 37,56	15-TOTAL A RECOLHER 136,80
---------------------------------------	----------------------	-------------------------------

VALOR FGTS A RECOLHER EM 06/09/2024

858600000012 368001792405 906648054817 083411800011

AUTENTICAÇÃO MECÂNICA

858600000012 368001792405 906648054817 083411800011

136 9000 0304



GRRF - Guia de Recolhimento Rescisório do FGTS
Gerada em 06/09/2024 12:30:11

Versão do Aplicativo: 3.3.23 - 06/03/2024

01 - Razão social/Nome FUNDACAO SAUDE DO ESTADO DO RJ		02 - CNPJ/CEI 10.834.118/0001-79	
03 - Endereço (logradouro, nº, andar, apartamento) RUA BARAO DE ITAPAGIPE 225		04 - Contato/DDD/telefone 21-23345010	05 - CEP 20.261-005
06 - Bairro/distrito RIO COMPRIDO	07 - Município RIO DE JANEIRO	08 - UF RJ	09 - FPAS 639
11 - Identificador 25044460108341182		10 - Simples 1	14 - Qtde Trabalhadores 1
		12 - Total a Recolher 306,61	
13 - Data de Validade = 12/09/2024			

OB 26552

FSTAJ

Código de Barras

858100000030	066102392024	409122504444	601083411824
--------------	--------------	--------------	--------------

Autenticação mecânica

Atenção: não receber após Validade

Via Empresa

306,61001

8-6898 101 244 1102AC

CAIXA ECON FEDERAL



GRRF - Guia de Recolhimento Rescisório do FGTS

Gerada em 05/09/2024 11:27:57

FSeng

Versão do Aplicativo: 3.3.23 - 06/03/2024

01 - Razão social/Nome FUNDAÇÃO SAUDE DO ESTADO DO RJ	02 - CNPJ/CEI 10.834.118/0001-79
--	-------------------------------------

0826566

03 - Endereço (logradouro, nº, andar, apartamento) RUA BARAO DE ITAPAGIPE 225 -	04 - Contato/DDD/telefone 21-23345010	05 - CEP 20.261-005
--	--	------------------------

06 - Bairro/distrito RIO COMPRIDO	07 - Município RIO DE JANEIRO	08 - UF RJ	09 - FPAS 639	10 - Simples 1	14 - Qtdde Trabalhadores 1
--------------------------------------	----------------------------------	---------------	------------------	-------------------	-------------------------------

11- Identificador 24944119408341182
--

12- Total a Recolher 12,77

13- Data de Validade = 12/09/2024

Atenção: não receber após Validade

Código de Barras

858000000003	127702392020	409122494414	194083411822
--------------	--------------	--------------	--------------

Autenticação mecânica

CAIXA ECON FEDERAL

Via Empresa

12,77R CR01

858000000003 101 246 110924C

FST/RJ



GRRF - Guia de Recolhimento Rescisório do FGTS
Gerada em 05/09/2024 10:12:28

Versão do Aplicativo: 3.3.23 - 06/03/2024

01 - Razão social/Nome FUNDAÇÃO SAUDE DO ESTADO DO RJ		02 - CNPJ/CEI 10.834.118/0001-79	
03 - Endereço (logradouro, nº, andar, apartamento) RUA BARAO DE ITAPAGIPE 225		04 - Contato/DDD/telefone 21-23345010	05 - CEP 20.261-005
06 - Bairro/distrito RIO COMPRIDO	07 - Município RIO DE JANEIRO	08 - UF RJ	09 - FPAS 639
11 - Identificador 24943659208341182		10 - Simples 1	14 - Qtd de Trabalhadores 1
		12 - Total a Recolher 179,61	
13 - Data de Validade = 12/09/2024			

Atenção: não receber após Validade

Código de Barras

858600000012	796102392020	409122494368	592083411821
--------------	--------------	--------------	--------------

Autenticação mecânica

Via Empresa

179,61R CB01

88.6858 101 248 110724C

CAIXA ECON FEDERAL

FSEAF



GRRF - Guia de Recolhimento Rescisório do FGTS

Gerada em 09/09/2024 15:45:47

Versão do Aplicativo: 3.3.23 - 06/03/2024

01 - Razão social/Nome FUNDAÇÃO SAÚDE DO ESTADO DO RJ		02 - CNPJ/CEI 10.834.118/0001-79			
03 - Endereço (logradouro, nº, andar, apartamento) RUA BARAO DE ITAPAGIPE 225		04 - Contato/DDD/telefone 21-23345010	05 - CEP 20.261-005		
06 - Bairro/distrito RIO COMPRIDO	07 - Município RIO DE JANEIRO	08 - UF RJ	09 - FPAS 639	10 - Simples 1	14 - Qtde Trabalhadores 1
11 - Identificador 25345659708341182		12 - Total a Recolher 296,44			
13 - Data de Validade = 13/09/2024					

Atenção: não receber após Validade

Código de Barras

858200000023	964402392020	409132534567	597083411822
--------------	--------------	--------------	--------------

Autenticação mecânica

CAIXA ECONOMICA FEDERAL

Via Empresa

296,44R CB01

858200000023

FSENT



GRRF - Guia de Recolhimento Rescisório do FGTS

Gerada em 11/09/2024 15:13:11

Versão do Aplicativo: 3.3.23 - 06/03/2024

08 27050

01 - Razão social/Nome FUNDAÇÃO SAUDE DO ESTADO DO RJ		02 - CNPJ/CEI 10.834.118/0001-79	
03 - Endereço (logradouro, nº, andar, apartamento) RUA BARAO DE ITAPAGIPE 225		04 - Contato/DDD/telefone 21-23345010	05 - CEP 20.261-005
06 - Bairro/distrito RIO COMPRIDO	07 - Município RIO DE JANEIRO	08 - UF RJ	09 - FPAS 639
		10 - Simples 1	14 - Qtd Trabalhadores 1
11- Identificador 25545460308341182		12- Total a Recolher 107,83	
13- Data de Validade = 19/09/2024			

Atenção: não receber após Validade

Código de Barras

858700000014	078302392021	409192554548	603083411820
--------------	--------------	--------------	--------------

Autenticação mecânica

CAIXA ECON FEDERAL

6898 101 365 180924C

107,83R CE01 Via Empresa

17/09/2024, 10:59

Boleto Grde.



Guia de Regularização de Débitos do FGTS - GRDE

0800.5740104 - Disque CAIXA Empresarial

85820000069 4 20300178240 9 92000222311 4 08341180001 1

FUNDAÇÃO SAUDE DO ESTADO DO RIO DE JANEIRO
RUA BARAO DE ITAPAGIPE225 nº -
RIO COMPRIDO RIO DE JANEIRO RJ
20261-005

Tipo Inscrição	1
CNPJ/CEI/CPF	10834118/0001-79
Código de Lançamento	160
Taxa JAM	3%
Numero da Guia	002
Data de Validade	20/09/2024
Total a Recolher	6.920.30

DISCRIMINATIVO DE DÉBITOS

NOTIFICAÇÃO FISCAL (NDFG): 201010101-P		LAVRADA EM: 25/08/2017		Valores a Recolher		Total
Informações para Individualização	Cód.Rec.	Remuneração	Depósito	Encargos		
Competência						
01/2017	115	19.590,87	1.567,27	986,85		2.554,12
02/2017	115	33.613,50	2.689,08	1.677,10		4.366,18

858.4898 102 206 200924C

6.920.30R 0901

09 21595. 21596

17/09/2024, 11:00

Boleto Grde.



Guia de Regularização de Débitos do FGTS - GRDE

0800.5740104 - Disque CAIXA Empresarial

85850000006 1 78630178240 9 92000322311 8 08341180001 1

FUNDAÇÃO SAUDE DO ESTADO DO RIO DE JANEIRO
RUA BARAO DE ITAPAGIPE225 nº -
RIO COMPRIDO RIO DE JANEIRO RJ
20261-005

Tipo Inscrição	1
CNPJ/CEI/CPF	10834118/0001-79
Código de Lançamento	160
Taxa JAM	3%
Número da Guia	003
Data de Validade	20/09/2024
Total a Recolher	678,63

DISCRIMINATIVO DE DÉBITOS

NOTIFICAÇÃO FISCAL (NDFG): 201022397-P
Informações para Individualização

LAVRADA EM : 15/09/2017

Competência	Cód.Rec.	Remuneração	Depósito	Encargos	Total
01/2017	115	2.607,50	208,60	131,34	339,94
02/2017	115	2.607,50	208,60	130,09	338,69

Valores a Recolher

85850000006 102 207 2009240

678,63R CP01

00 87595-27596

17/09/2024, 10:57

Boleto Grde.



Guia de Regularização de Débitos do FGTS - GRDE

0800.5740104 - Disque CAIXA Empresarial

85890000092 1 69560178240 7 92000122311 0 08341180001 1

FUNDAÇÃO SAÚDE DO ESTADO DO RIO DE JANEIRO
RUA BARAO DE ITAPAGIPEZ25 n° -
RIO COMPRIDO RIO DE JANEIRO RJ
20261-005

Tipo Inscrição	1
CNP J/CEI/CPF	10834118/0001-79
Código de Lançamento	160
Taxa JAM	3%
Número da Guia	001
Data de Validade	20/09/2024
Total a Recolher	9.269,56

DISCRIMINATIVO DE DÉBITOS

NOTIFICAÇÃO FISCAL (NDFG): 201013096-P		LAVRADA EM : 29/08/2017		Valores a Recolher		Total
Informações para Individualização		Cód. Rec.	Remuneração	Depósito	Encargos	
Competência						
01/2017	115	115	35.615,62	2.849,25	1.794,07	4.643,32
02/2017	115	115	35.615,62	2.849,25	1.776,99	4.626,24

85890000092 102 205 2009240

9.269,56R CR01

DB 27595

27596

FRGJ



GRRF - Guia de Recolhimento Rescisório do FGTS

Gerada em 19/09/2024 14:08:37

FUNDO DE GARANTIA DO TEMPO DE SERVIÇO

Versão do Aplicativo: 3.3.23 - 06/03/2024

00 27935

01 - Razão social/Nome FUNDAÇÃO SAUDE DO ESTADO DO RJ		02 - CNPJ/CEI 10.834.118/0001-79			
03 - Endereço (logradouro, nº, andar, apartamento) RUA BARAO DE ITAPAGIPE 225		04 - Contato/DDD/telefone 21-23345010	05 - CEP 20.261-005		
06 - Bairro/distrito RIO COMPRIDO	07 - Município RIO DE JANEIRO	08 - UF RJ	09 - FPAS 639	10 - Simples 1	14 - Qtd de Trabalhadores 1
11 - Identificador 26345079908341182		12 - Total a Recolher 121,21			

13 - Data de Validade = 26/09/2024

Atenção: não receber após Validade

Código de Barras

858900000018 212102392028 409262634502 799083411821

CAIXA ECON FEDERAL

Autenticação mecânica

858900000018 212102392028 409262634502 799083411821

121,21R CB01

Via Empresa



GRRF - Guia de Recolhimento Rescisório do FGTS

Gerada em 23/09/2024 16:17:52

FUNDO DE GARANTIA DO TEMPO DE SERVIÇO

Versão do Aplicativo: 3.3.23 - 06/03/2024

03 2907

01 - Razão social/Nome FUNDAÇÃO SAUDE DO ESTADO DO RJ			02 - CNPJ/CEI 10.834.118/0001-79	
03 - Endereço (logradouro, nº, andar, apartamento) RUA BARAO DE ITAPAGIPE 225-		04 - Contato/DDD/telefone 21-23345010		05 - CEP 20.261-005
06 - Bairro/distrito RIO COMPRIDO	07 - Município RIO DE JANEIRO	08 - UF RJ	09 - FPAS 639	10 - Simples 1
11 - Identificador 26745855408341182			12 - Total a Recolher 230,40	

13 - Data de Validade = 27/09/2024

Atenção: não receber após Validade

Código de Barras

858300000025	304002392021	409272674582	554083411829
--------------	--------------	--------------	--------------

Autenticação mecânica

858300000025 101 733 260924C

230,40R CB01

FLSERJ

CAIXA ECON FEDERAL

Via Empresa

F.SERJ



GRRF - Guia de Recolhimento Rescisório do FGTS

Gerada em 24/09/2024 13:32:04

FUNDO DE GARANTIA DO TEMPO DE SERVIÇO

Versão do Aplicativo: 3.3.23 - 06/03/2024

01 - Razão social/Nome FUNDAÇÃO SAUDE DO ESTADO DO RJ		02 - CNPJ/CEI 10.834.118/0001-79	
03 - Endereço (logradouro, nº, andar, apartamento) RUA BARAO DE ITAPAGIPE 225		04 - Contato/DDD/telefone 21-23345010	05 - CEP 20.261-005
06 - Bairro/distrito RIO COMPRIDO	07 - Município RIO DE JANEIRO	08 - UF RJ	09 - FPAS 639
		10 - Simples 1	14 - Qtd de Trabalhadores 1
11- Identificador 26844837508341182		12- Total a Recolher 406,31	
13- Data de Validade = 01/10/2024			

Atenção: não receber após Validade

Código de Barras

858200000040	063102392020	410012684484	375083411829
--------------	--------------	--------------	--------------

Autenticação mecânica

CAIXA ECON FEDERAL

8806898 101 047 2709240

406,31R CB01
Via Empresa

FSERJ



GRRF - Guia de Recolhimento Rescisório do FGTS

Gerada em 25/09/2024 10:11:56

FUNDO DE GARANTIA DO TEMPO DE SERVIÇO

Versão do Aplicativo: 3.3.23 - 06/03/2024

01 - Razão social/Nome FUNDAÇÃO SAUDE DO ESTADO DO RJ	02 - CNPJ/CEI 10.834.118/0001-79
--	-------------------------------------

0828293

03 - Endereço (logradouro, nº, andar, apartamento) RUA BARAO DE ITAPAGIPE 225	04 - Contato/DDD/telefone 21-23345010	05 - CEP 20.261-005
--	--	------------------------

06 - Bairro/distrito RIO COMPRIDO	07 - Município RIO DE JANEIRO	08 - UF RJ	09 - FPAS 639	10 - Simples 1	14 - Qtde Trabalhadores 1
--------------------------------------	----------------------------------	---------------	------------------	-------------------	------------------------------

11- Identificador 26943661508341182	12- Total a Recolher 689,98
--	--------------------------------

13- Data de Validade = 04/10/2024

Atenção: não receber após Validade

Código de Barras

858400000060	899802392024	410042694364	615083411824
--------------	--------------	--------------	--------------

Autenticação mecânica

CAIXA ECON FEDERAL

689,98 101 063 300924C

689,98R CB01
Via Empresa

FSCNJ



GRRF - Guia de Recolhimento Rescisório do FGTS

Gerada em 26/09/2024 10:35:14

Versão do Aplicativo: 3.3.23 - 06/03/2024

01 - Razão social/Nome FUNDAÇÃO SAUDE DO ESTADO DO RJ		02 - CNPJ/CEI 10.834.118/0001-79			
03 - Endereço (logradouro, nº, andar, apartamento) RUA BARAO DE ITAPAGIPE 225 -		04 - Contato/DDD/telefone 21-23345010	05 - CEP 20.261-005		
06 - Bairro/distrito RIO COMPRIDO	07 - Município RIO DE JANEIRO	08 - UF RJ	09 - FPAS 639	10 - Simples 1	14 - Qtde Trabalhadores 1
11 - Identificador 27043800608341182			12 - Total a Recolher 115,84		

13- Data de Validade = 04/10/2024

Atenção: não receber após Validade

Código de Barras

858700000014	158402392025	410042704386	006083411827
--------------	--------------	--------------	--------------

Autenticação mecânica

858700000014 158402392025 410042704386 006083411827

CAIXA ECON FEDERAL

858700000014 158402392025 410042704386 006083411827

115,84R CB01

Via Empresa



GOVERNO DO ESTADO DO RIO DE JANEIRO
Secretaria de Estado de Fazenda
Subsecretaria de Finanças
GRE - GUIA DE RECOLHIMENTO DO ESTADO DO RIO DE JANEIRO

(1) DATA DA GRE
29/08/2024

(2) VENCIMENTO
20/09/2024

(3) NOME DO CONTRIBUINTE/RECOLHEDOR
FUNDAÇÃO SAUDE DO ESTADO DO RIO DE JANEIRO

(4) CNPJ/CPF CONTRIB./RECOLH.
10.834.118/0001-79

(5) NOME DA UNIDADE GESTORA ARRECADADORA (UGA)
TESOURO DO ESTADO DO RIO DE JANEIRO

(11) VALOR PRINCIPAL(R\$)
340,42

(6) CÓDIGO DA UGA
999900

(7) CÓDIGO DO RECOLHIMENTO
24000-2

(8) NÚMERO DA GRE
000000862969

(12) (-) DESCONTO/ABATIMENTO(R\$)

(9) COMPETÊNCIA
01/08/2024

(10) NÚMERO DE REFERÊNCIA
525/2024

(13) (-) OUTRAS DEDUÇÕES(R\$)

(18) INFORMAÇÕES COMPLEMENTARES
Não Receber após 20/09/2024.
IRRF/RESCISAO - ANA CAROLINA TERRA MERCADANTE
09 25988

(14) (+) MORA/MULTA(R\$)

(15) (+) JUROS/ENCARGOS(R\$)

(16) (+) OUTROS ACRÉSCIMOS(R\$)

GRE Simples
2dea2db6233d5bedbe5b8f6fc28f

(17) VALOR TOTAL(R\$)
340,42

AUTENTICAÇÃO BANCÁRIA

85830000003-3 40420466120-8 24092007000-2 00082905235-6




BDD2374 131 923 040924C


340,42R CB01



Via Contribuinte



SECRETARIA DE FAZENDA RJ

	GOVERNO DO ESTADO DO RIO DE JANEIRO		(1) DATA DA GRE	09/09/2024
	Secretaria de Estado de Fazenda		(2) VENCIMENTO	20/09/2024
Subsecretaria de Finanças		GRE - GUIA DE RECOLHIMENTO DO ESTADO DO RIO DE JANEIRO		
(3) NOME DO CONTRIBUINTE/RECOLHEDOR			(4) CNPJ/CPF CONTRIB./RECOLH.	10.834.118/0001-79
FUNDAÇÃO SAUDE DO ESTADO DO RIO DE JANEIRO			(11) VALOR PRINCIPAL(R\$)	44.136,08
(5) NOME DA UNIDADE GESTORA ARRECADADORA (UGA)			(12) (-) DESCONTO/ABATIMENTO(R\$)	
TESOURO DO ESTADO DO RIO DE JANEIRO			(13) (-) OUTRAS DEDUÇÕES(R\$)	
(6) CÓDIGO DA UGA	(7) CÓDIGO DO RECOLHIMENTO	(8) NÚMERO DA GRE		
999900	24000-2	000000868233		
(9) COMPETÊNCIA		(10) NÚMERO DE REFERÊNCIA		
01/09/2024				
(18) INFORMAÇÕES COMPLEMENTARES			(14) (+) MORA/MULTA(R\$)	
Não Receber após 20/09/2024.			(15) (+) JUROS/ENCARGOS(R\$)	
IRRF FSERJ REF. FOLHA SUPLEMENTAR MAIO 2024, COMP. SETEMBRO 2024.			(16) (+) OUTROS ACRÉSCIMOS(R\$)	
			(17) VALOR TOTAL(R\$)	44.136,08
GRE Simples				
af82bea0ccf6dfa840b784ebfd5a434				
AUTENTICAÇÃO BANCÁRIA			Via Contribuinte	
85800000441-6 36080466120-3 24092007000-2 00083418702-7				
				

B 26635

	GOVERNO DO ESTADO DO RIO DE JANEIRO		(1) DATA DA GRE	06/09/2024
	Secretaria de Estado de Fazenda		(2) VENCIMENTO	18/10/2024
Subsecretaria de Finanças		GRE - GUIA DE RECOLHIMENTO DO ESTADO DO RIO DE JANEIRO		
(3) NOME DO CONTRIBUINTE/RECOLHEADOR			(4) CNPJ/CPF CONTRIB./RECOLH.	10.834.118/0001-79
FUNDAÇÃO SAÚDE DO ESTADO DO RIO DE JANEIRO			(11) VALOR PRINCIPAL(R\$)	835,88
(5) NOME DA UNIDADE GESTORA ARRECADADORA (UGA)			TESOURO DO ESTADO DO RIO DE JANEIRO	
(6) CÓDIGO DA UGA	(7) CÓDIGO DO RECOLHIMENTO	(8) NÚMERO DA GRE	(12) (-) DESCONTO/ABATIMENTO(R\$)	
999900	24000-2	000000867290		
(9) COMPETÊNCIA	(10) NÚMERO DE REFERÊNCIA		(13) (-) OUTRAS DEDUÇÕES(R\$)	
01/10/2024	541/2024			
(18) INFORMAÇÕES COMPLEMENTARES			(14) (+) MORA/MULTA(R\$)	
Não Receber após 18/10/2024.				
IRRF / RESCISAO - LUCIANO MAURICIO ZANGANELLI			(15) (+) JUROS/ENCARGOS(R\$)	
			(16) (+) OUTROS ACRÉSCIMOS(R\$)	
GRE Simples			(17) VALOR TOTAL(R\$)	
bb3b28c398780d788bb96aa86898e8			835,88	
AUTENTICAÇÃO BANCÁRIA				
85890000008-5 35880466120-1 24101807000-0 00083325728-5			Via Contribuinte	
			BBD2374 131 570 110924C 835,88R CB01	

	GOVERNO DO ESTADO DO RIO DE JANEIRO Secretaria de Estado de Fazenda Subsecretaria de Finanças GRE - GUIA DE RECOLHIMENTO DO ESTADO DO RIO DE JANEIRO		(1) DATA DA GRE 09/09/2024
			(2) VENCIMENTO 18/10/2024
(3) NOME DO CONTRIBUINTE/RECOLHEDOR FUNDAÇÃO SAUDE DO ESTADO DO RIO DE JANEIRO		(4) CNP./CPF CONTRIB./RECOLH. 10.834.118/0001-79	
(5) NOME DA UNIDADE GESTORA ARRECADADORA (UGA) TESOURO DO ESTADO DO RIO DE JANEIRO		(11) VALOR PRINCIPAL(R\$) 30,58	
(6) CÓDIGO DA UGA 999900	(7) CÓDIGO DO RECOLHIMENTO 24000-2	(8) NÚMERO DA GRE 000000868397	(12) (-) DESCONTO/ABATIMENTO(R\$)
(9) COMPETÊNCIA 01/09/2024	(10) NÚMERO DE REFERÊNCIA 548/2024		(13) (-) OUTRAS DEDUÇÕES(R\$)
(18) INFORMAÇÕES COMPLEMENTARES Não Receber após 18/10/2024. IRRF / RESCISAO - LEIR MARISE DA SILVA SANTANA OB 26712			(14) (+) MORA/MULTA(R\$)
			(15) (+) JUROS/ENCARGOS(R\$)
			(16) (+) OUTROS ACRÉSCIMOS(R\$)
GRE Simples bbbc99fd8c180bae0847a7f989ccdc			(17) VALOR TOTAL(R\$) 30,58
AUTENTICAÇÃO BANCÁRIA			Via Contribuinte
85840000000-0 30580466120-0 24101807000-0 00083437100-6 			BBN2374 131 606 110924C 30,58R CB01

	GOVERNO DO ESTADO DO RIO DE JANEIRO Secretaria de Estado de Fazenda Subsecretaria de Finanças GRE - GUIA DE RECOLHIMENTO DO ESTADO DO RIO DE JANEIRO		(1) DATA DA GRE 11/09/2024
			(2) VENCIMENTO 18/10/2024
(3) NOME DO CONTRIBUINTE/RECOLHEDOR FUNDAÇÃO SAUDE DO ESTADO DO RIO DE JANEIRO		(4) CNPJ/CPPF CONTRIB./RECOLH. 10.834.118/0001-79	
(5) NOME DA UNIDADE GESTORA ARRECADADORA (UGA) TESOURO DO ESTADO DO RIO DE JANEIRO		(11) VALOR PRINCIPAL(R\$) 10,18	
(6) CÓDIGO DA UGA 999900	(7) CÓDIGO DO RECOLHIMENTO 24000-2	(8) NÚMERO DA GRE 000000869426	(12) (-) DESCONTO/ABATIMENTO(R\$)
(9) COMPETÊNCIA 01/09/2024	(10) NÚMERO DE REFERÊNCIA 553/2024		(13) (-) OUTRAS DEDUÇÕES(R\$)
(18) INFORMAÇÕES COMPLEMENTARES Não Receber após 18/10/2024. IRRF / RESCISAO - DURVAL DINIZ RAIMUNDO DB 26895			(14) (+) MORA/MULTA(R\$)
			(15) (+) JUROS/ENCARGOS(R\$)
			(16) (+) OUTROS ACRESCIMOS(R\$)
GRE Simples 7a125d2aa8c93184e3a0de30			(17) VALOR TOTAL(R\$) 10,18
AUTENTICAÇÃO BANCÁRIA			Via Contribuinte
85860000000-4 10180466120-5 24101807000-0 00083533401-5 			2374 229 420 160924C 10,18R CB01 SECRETARIA DE FAZENDA RJ



GOVERNO DO ESTADO DO RIO DE JANEIRO
Secretaria de Estado de Fazenda
Subsecretaria de Finanças
GRE - GUIA DE RECOLHIMENTO DO ESTADO DO RIO DE JANEIRO

(1) DATA DA GRE
02/09/2024
(2) VENCIMENTO
20/09/2024

(3) NOME DO CONTRIBUINTE/RECOLHEDOR
FUNDAÇÃO SAUDE DO ESTADO DO RIO DE JANEIRO
(4) CNPJ/CPF CONTRIB./RECOLH.
10.834.118/0001-79

(5) NOME DA UNIDADE GESTORA ARRECADADORA (UGA)
TESOURO DO ESTADO DO RIO DE JANEIRO
(11) VALOR PRINCIPAL(R\$)
1.760.272,45

(6) CÓDIGO DA UGA
999900
(7) CÓDIGO DO RECOLHIMENTO
24000-2
(8) NÚMERO DA GRE
000000863536
(12) (-) DESCONTO/ABATIMENTO(R\$)

(9) COMPETÊNCIA
01/08/2024
(10) NÚMERO DE REFERÊNCIA
(13) (-) OUTRAS DEDUÇÕES(R\$)

(18) INFORMAÇÕES COMPLEMENTARES
Não Receber após 20/09/2024.
IRRF FSERJ REFERENTE A FOLHA DE AGOSTO DE 2024
03 27078
(14) (+) MORA/MULTA(R\$)
(15) (+) JUROS/ENCARGOS(R\$)
(16) (+) OUTROS ACRÉSCIMOS(R\$)

GRE Simples
f8f09791c1df25cd3f920efaa5
(17) VALOR TOTAL(R\$)
1.760.272,45

AUTENTICAÇÃO BANCÁRIA

85830017602-6 72450466120-7 24092007000-2 00082957898-6





Via Contribuinte

2374 131 301 180924C

1.760.272,45R CB21

SECRETARIA DE FAZENDA RJ

	GOVERNO DO ESTADO DO RIO DE JANEIRO Secretaria de Estado de Fazenda Subsecretaria de Finanças GRE - GUIA DE RECOLHIMENTO DO ESTADO DO RIO DE JANEIRO		(1) DATA DA GRE 16/09/2024
			(2) VENCIMENTO 18/10/2024
(3) NOME DO CONTRIBUINTE/RECOLHEDOR FUNDAÇÃO SAUDE DO ESTADO DO RIO DE JANEIRO		(4) CNPJ/CPF CONTRIB./RECOLH. 10.834.118/0001-79	
(5) NOME DA UNIDADE GESTORA ARRECADADORA (UGA) TESOURO DO ESTADO DO RIO DE JANEIRO		(11) VALOR PRINCIPAL(R\$) 670,11	
(6) CÓDIGO DA UGA 999900	(7) CÓDIGO DO RECOLHIMENTO 24000-2	(8) NÚMERO DA GRE 000000870569	(12) (-) DESCONTO/ABATIMENTO(R\$)
(9) COMPETÊNCIA 01/09/2024	(10) NÚMERO DE REFERÊNCIA 562/2024		(13) (-) OUTRAS DEDUÇÕES(R\$)
(16) INFORMAÇÕES COMPLEMENTARES Não Receber após 18/10/2024. IRRF / RESCISAO - HERMES ANTONIO BERGUERAND DB 27269		(14) (+) MORA/MULTA(R\$)	
		(15) (+) JUROS/ENCARGOS(R\$)	
		(16) (+) OUTROS ACRÉSCIMOS(R\$)	
GRE Simples a547d7a5a9cef7e7bbad6bac54a97		(17) VALOR TOTAL(R\$) 670,11	
AUTENTICAÇÃO BANCÁRIA		Via Contribuinte	
85830000006-8 70110466120-0 24101807000-0 00083649116-5			
		2374 228 558 190924C SECRETARIA DE FAZENDA RJ 670,11R CB01	



GOVERNO DO ESTADO DO RIO DE JANEIRO
Secretaria de Estado de Fazenda
Subsecretaria de Finanças
GRE - GUIA DE RECOLHIMENTO DO ESTADO DO RIO DE JANEIRO

(1) DATA DA GRE
13/09/2024

(2) VENCIMENTO
18/10/2024

(3) NOME DO CONTRIBUINTE/RECOLHEDOR
FUNDAÇÃO SAÚDE DO ESTADO DO RIO DE JANEIRO

(4) CNPJ/CPF CONTRIB./RECOLH.
10.834.118/0001-79

(5) NOME DA UNIDADE GESTORA ARRECADADORA (UGA)
TESOURO DO ESTADO DO RIO DE JANEIRO

(11) VALOR PRINCIPAL(R\$)
115,88

(6) CÓDIGO DA UGA
999900

(7) CÓDIGO DO RECOLHIMENTO
24000-2

(8) NÚMERO DA GRE
000000870048

(12) (-) DESCONTO/ABATIMENTO(R\$)

(9) COMPETÊNCIA
01/09/2024

(10) NÚMERO DE REFERÊNCIA
559/2024

(13) (-) OUTRAS DEDUÇÕES(R\$)

(18) INFORMAÇÕES COMPLEMENTARES
Não Receber após 18/10/2024.
IRRF / RESCISÃO - LUCIANO FIDELIS DA CRUZ
08 272 74

(14) (+) MORA/MULTA(R\$)

(15) (+) JUROS/ENCARGOS(R\$)

(16) (+) OUTROS ACRESCIMOS(R\$)

GRE Simples
3b420a2dd28cd0b8ea9ff292913

(17) VALOR TOTAL(R\$)
115,88

AUTENTICAÇÃO BANCÁRIA

85810000001-3 15680466120-9 24101807000-0 00083601504-5



Via Contribuinte

2374 228 556 1909240

115,88R CB01

SECRETARIA DE FAZENDA RJ



GOVERNO DO ESTADO DO RIO DE JANEIRO
Secretaria de Estado de Fazenda
Subsecretaria de Finanças
GRE - GUIA DE RECOLHIMENTO DO ESTADO DO RIO DE JANEIRO

(1) DATA DA GRE
23/09/2024
(2) VENCIMENTO
18/10/2024

(3) NOME DO CONTRIBUINTE/RECOLHEDOR
FUNDAÇÃO SAUDE DO ESTADO DO RIO DE JANEIRO
(4) CNPJ/CPF CONTRIB./RECOLH.
10.834.118/0001-79

(5) NOME DA UNIDADE GESTORA ARRECADADORA (UGA)
TESOURO DO ESTADO DO RIO DE JANEIRO
(11) VALOR PRINCIPAL(R\$)
604,91

(6) CÓDIGO DA UGA
999900
(7) CÓDIGO DO RECOLHIMENTO
24000-2
(8) NÚMERO DA GRE
00000873219
(12) (-) DESCONTO/ABATIMENTO(R\$)

(9) COMPETÊNCIA
01/09/2024
(10) NÚMERO DE REFERÊNCIA
579/2024
(13) (-) OUTRAS DEDUÇÕES(R\$)

(18) INFORMAÇÕES COMPLEMENTARES
Não Receber após 18/10/2024.
IRRF/RESCISAO - TERLIANE DE OLIVEIRA DA SILVA
R\$ 2059
(14) (+) MORA/MULTA(R\$)
(15) (+) JUROS/ENCARGOS(R\$)
(16) (+) OUTROS ACRÉSCIMOS(R\$)

GRE Simples
b6de6558ec1b9db8b4e3ff24d9ba87
(17) VALOR TOTAL(R\$)
604,91

AUTENTICAÇÃO BANCÁRIA

85850000006-1 04910466120-0 24101807000-0 00083912186-5



2374 163 378 250924C

604,91R CB01

Via Contribuinte

SECRETARIA DE FAZENDA RJ



GOVERNO DO ESTADO DO RIO DE JANEIRO
Secretaria de Estado de Fazenda
Subsecretaria de Finanças
GRE - GUIA DE RECOLHIMENTO DO ESTADO DO RIO DE JANEIRO

(1) DATA DA GRE
23/09/2024

(2) VENCIMENTO
18/10/2024

(3) NOME DO CONTRIBUINTE/RECOLHEDOR
FUNDAÇÃO SAUDE DO ESTADO DO RIO DE JANEIRO

(4) CNPJ/CPF CONTRIB./RECOLH.
10.834.118/0001-79

(5) NOME DA UNIDADE GESTORA ARRECADADORA (UGA)
TESOURO DO ESTADO DO RIO DE JANEIRO

(11) VALOR PRINCIPAL(R\$)
1.683,36

(6) CÓDIGO DA UGA
999900

(7) CÓDIGO DO RECOLHIMENTO
24000-2

(8) NÚMERO DA GRE
000000873499

(12) (-) DESCONTO/ABATIMENTO(R\$)

(9) COMPETÊNCIA
01/09/2024

(10) NÚMERO DE REFERÊNCIA
583/2024

(13) (-) OUTRAS DEDUÇÕES(R\$)

(18) INFORMAÇÕES COMPLEMENTARES
Não Receber após 18/10/2024.
IRRF / RESCISAO - ROBERTO LUIS ZAGURY

03 261 09

(14) (+) MORAMULTA(R\$)

(15) (+) JUROS/ENCARGOS(R\$)

(16) (+) OUTROS ACRÉSCIMOS(R\$)

GRE Simples
dc9499ac692c7f5f8fd80aefa8d

(17) VALOR TOTAL(R\$)
1.683,36

AUTENTICAÇÃO BANCÁRIA

85870000016-2 83360466120-4 24101807000-0 00083940120-5



Via Contribuinte

2374 163 330 250924C

1.683,36R CB01

SECRETARIA DE FAZENDA RJ



GOVERNO DO ESTADO DO RIO DE JANEIRO
Secretaria de Estado de Fazenda
Subsecretaria de Finanças
GRE - GUIA DE RECOLHIMENTO DO ESTADO DO RIO DE JANEIRO

(1) DATA DA GRE
23/09/2024
(2) VENCIMENTO
18/10/2024

(3) NOME DO CONTRIBUINTE/RECOLHEDOR
FUNDAÇÃO SAÚDE DO ESTADO DO RIO DE JANEIRO
(4) CNPJ/CPF CONTRIB./RECOLH.
10.834.118/0001-79

(5) NOME DA UNIDADE GESTORA ARRECADADORA (UGA)
TESOURO DO ESTADO DO RIO DE JANEIRO
(11) VALOR PRINCIPAL(R\$)
48,09

(6) CÓDIGO DA UGA
999900
(7) CÓDIGO DO RECOLHIMENTO
24000-2
(8) NÚMERO DA GRE
000000873600
(12) (-) DESCONTO/ABATIMENTO(R\$)


(9) COMPETÊNCIA
01/09/2024
(10) NÚMERO DE REFERÊNCIA
584/2024
(13) (-) OUTRAS DEDUÇÕES(R\$)

(14) (+) MORA/MULTA(R\$)
(15) (+) JUROS/ENCARGOS(R\$)
(16) (+) OUTROS ACRÉSCIMOS(R\$)
Não Receber após 18/10/2024.
IRRF / RESCISÃO - CAROLINE CATTONI JACCARD
05 22110

GRE Simples
d8ba8c8cfbc5d58a8897dafbb95d90ec
(17) VALOR TOTAL(R\$)
48,09

AUTENTICAÇÃO BANCÁRIA

85860000000-4 48090466120-6 24101807000-0 00083949691-5





2374 163 328 2509240

48,09R CB01

Via Contribuinte

	GOVERNO DO ESTADO DO RIO DE JANEIRO Secretaria de Estado de Fazenda Subsecretaria de Finanças GRE - GUIA DE RECOLHIMENTO DO ESTADO DO RIO DE JANEIRO		(1) DATA DA GRE 24/09/2024
			(2) VENCIMENTO 18/10/2024
(3) NOME DO CONTRIBUINTE/RECOLHEADOR FUNDAÇÃO SAÚDE DO ESTADO DO RIO DE JANEIRO		(4) CNPJ/CPF CONTRIB./RECOLH. 10.834.118/0001-79	
(5) NOME DA UNIDADE GESTORA ARRECADADORA (UGA) TESOURO DO ESTADO DO RIO DE JANEIRO		(11) VALOR PRINCIPAL(R\$) 131,43	
(6) CÓDIGO DA UGA 999900	(7) CÓDIGO DO RECOLHIMENTO 24000-2	(8) NÚMERO DA GRE 000000874171	(12) (-) DESCONTO/ABATIMENTO(R\$)
(9) COMPETÊNCIA 01/09/2024	(10) NÚMERO DE REFERÊNCIA 586/2024	(13) (-) OUTRAS DEDUÇÕES(R\$)	
(18) INFORMAÇÕES COMPLEMENTARES Não Receber após 18/10/2024. IRRF / RESCISAO - CARLOS ROGERIO BARROS SILVEIRA DB 28230		(14) (+) MORA/MULTA(R\$)	
		(15) (+) JUROS/ENCARGOS(R\$)	
		(16) (+) OUTROS ACRÉSCIMOS(R\$)	
GRE Simples c362ec9bad16bd84a4c2ec896a27		(17) VALOR TOTAL(R\$) 131,43	
AUTENTICAÇÃO BANCÁRIA			Via Contribuinte
85810000001-3 31430466120-0 24101807000-0 00084011832-5 			2074 228 297 2609240 131,43R CB01 SECRETARIA DE FAZENDA RJ

	GOVERNO DO ESTADO DO RIO DE JANEIRO Secretaria de Estado de Fazenda Subsecretaria de Finanças GRE - GUIA DE RECOLHIMENTO DO ESTADO DO RIO DE JANEIRO		(1) DATA DA GRE 25/09/2024
			(2) VENCIMENTO 18/10/2024
(3) NOME DO CONTRIBUINTE/RECOLHEDOR FUNDAÇÃO SAÚDE DO ESTADO DO RIO DE JANEIRO			(4) CNPJ/CPF CONTRIB./RECOLH. 10.834.118/0001-79
(5) NOME DA UNIDADE GESTORA ARRECADADORA (UGA) TESOURO DO ESTADO DO RIO DE JANEIRO			(11) VALOR PRINCIPAL(R\$) 1.296,15
(6) CÓDIGO DA UGA 999900	(7) CÓDIGO DO RECOLHIMENTO 24000-2	(8) NÚMERO DA GRE 000000874617	(12) (-) DESCONTO/ABATIMENTO(R\$)
(9) COMPETÊNCIA 01/09/2024	(10) NÚMERO DE REFERÊNCIA 593/2024		(13) (-) OUTRAS DEDUÇÕES(R\$)
(18) INFORMAÇÕES COMPLEMENTARES Não Receber após 18/10/2024. IRRF / RESCISAO - MAURICIO DE SOUZA MONTEIRO NB 29291			(14) (+) MORAMULTA(R\$)
			(15) (+) JUROS/ENCARGOS(R\$)
			(16) (+) OUTROS ACRÉSCIMOS(R\$)
GRE Simples 8d48799bb03d0f8a2af0efc3a			(17) VALOR TOTAL(R\$) 1.296,15
AUTENTICAÇÃO BANCÁRIA			Via Contribuinte
85830000012-2 96150466120-4 24101807000-0 00084058804-6 			2374 224 422 2709240 1.296,15R CB01 SECRETARIA DE FAZENDA RJ



Receita Federal

Documento de Arrecadação de Receitas Federais

CNPJ
10.834.118/0001-79

Razão Social
FUNDAÇÃO SAÚDE DO ESTADO DO RIO DE JANEIRO

Período de Apuração
31/12/2023

Data de Vencimento
19/01/2024

Número do Documento
07.01.24246.5674302-3

Pagar este documento até
30/09/2024

Observações
Darf Previdência Social Ret. 12.2023 FL. 08.2024

Valor Total do Documento
141,97

Darf emitido pelo Sicalc Web *DB 26185 - DB 26196*

Composição do Documento de Arrecadação

Código	Denominação	Principal	Multa	Juros	Total
1082	CONTR PREV DESCONTA SEGURADO-EMPREGADO/AVULSO	111,86	22,37	7,74	141,97
	01 CP SEGURADOS - EMPREGADOS/AVULSO				
	PA 12/2023 Vencimento 19/01/2024				
	Totais	111,86	22,37	7,74	141,97

SENDA (Versão:5.2.0)

Página: 1/1

02/09/2024 09:14:11

85830000001 7 41970385242 74070124246 2 56743023908 7

AUTENTICAÇÃO MECÂNICA

BRADESCO

DATA DA TRANSAÇÃO: 06/09/2024 HORA: 17:46:19
 AGÊNCIA DEBITO: 02374 AGENCIA DEBITO: 228 SEQ: 00934
 AUTENTICAÇÃO: 219 TERMINAL: 228
 COMPROVANTE DE PAGAMENTO DE DARF NUMERADO
 AGENTE ARRECADADOR: 237 - BANCO BRADESCO S/A
 CODIGO DE BARRAS: 85830000001 41970385242
 74070124246 56743023908
 DATA DE PAGAMENTO: 06/09/2024
 NUMERO DO DOCUMENTO: 07.01.24246.5674302-3
 VALOR TOTAL: 141,97
 AUTENTICAÇÃO BANCARIA: 219
 BDD2374 228 219 060924C 141,97R CB01
 MODELO APROVADO PELO ATO NORMATIVO EXECUTIVO
 CODAC/COTEC Nº 1, DE 31 DE OUTUBRO DE 2011
 A TRANSAÇÃO ACIMA FOI REALIZADA POR MEIO DO
 CANAL TERMINAL ELETRÔNICO
 Ala Bradesco
 SAC - Serviço de Apoio ao Cliente
 Cancelamentos, Reclamações e Informacoes
 0800 704 8383
 Deficiente Auditivo ou de Fala - 0800 722 0099
 Atendimento 24 horas, 7 dias por semana
 Ouvidoria - 0800 727 9933
 Atendimento de segunda a sexta-feira
 das 8h as 18h, exceto feriados



Receita Federal

Documento de Arrecadação de Receitas Federais

CNPJ
10.834.118/0001-79

Razão Social
FUNDAÇÃO SAUDE DO ESTADO DO RIO DE JANEIRO

Período de Apuração
29/02/2024

Data de Vencimento
20/03/2024

Número do Documento
07.01.24246.5694694-3

Pagar este documento até
30/09/2024

Observações
Darf Previdência Social Ret. 02.2024 FL. 08.2024

Valor Total do Documento
116,03

Darf emitido pelo Sicalc Web

OB 26/85 - 26/86

Composição do Documento de Arrecadação

Código	Denominação	Principal	Multa	Juros	Total
1082	CONTR PREV DESCONTA SEGURADO-EMPREGADO/AVULSO	92,62	18,52	4,89	116,03
	01 CP SEGURADOS - EMPREGADOS/AVULSO				
	PA 02/2024 Vencimento 20/03/2024				
Totais		92,62	18,52	4,89	116,03

SENDÁ (Versão:5.2.0)

Página: 1/1

02/09/2024 09:18:53

85830000001 7 16030385242 9 74070124246 2 56946943120 1

AUTENTICAÇÃO MECÂNICA

BRADESCO

DATA DA TRANSAÇÃO: 06/09/2024 HORA: 17:46:41

AGÊNCIA DEBITO: 02374 TERMINAL: 228 SEQ: 00936

AUTENTICAÇÃO: 220 COMPROVANTE DE PAGAMENTO DE DARF NUMERADO

AGENTE ARRECADADOR: 237 - BANCO BRADESCO S/A

CODIGO DE BARRAS: 85830000001 16030385242

74070124246 56946943120

NUMERO DO DOCUMENTO: 0070070000

VALOR TOTAL: 116,03

AUTENTICAÇÃO BANCARIA: 220

BB02374 228 220 060424C 116,03R CB01

MODELO APROVADO PELO ATO DECLARATORIO EXECUTIVO

CODAC/COTEC Nº 1, DE 31 DE OUTUBRO DE 2011

A TRANSACAO ACIMA FOI REALIZADA POR MEIO DO

CANAL TERMINAL FINANCEIRO

Alto Bradesco

SAC - Serviço de Apoio ao Cliente

Cancelamentos, Reclamações e Informacoes

0800 704 8383

Deficiente Auditivo ou de Fala - 0800 722 0099

Atendimento: 24 horas, 7 dias por semana

Ouvitoria - 0800 727 9933

Atendimento de segunda a sexta-feira

das 8h às 18h, exceto feriados



CNPJ 10.834.118/0001-79	Razão Social FUNDAÇÃO SAÚDE DO ESTADO DO RIO DE JANEIRO		
Período de Apuração 31/03/2024	Data de Vencimento 19/04/2024	Número do Documento 07.01.24246.5802414-8	Pagar este documento até 30/09/2024
Observações Darf Previdência Social Ret. 03.2024 FL. 08.2024 Darf emitido pelo Sicalc Web			Valor Total do Documento 285,82

00 26186 - 26186

Composição do Documento de Arrecadação

Código	Denominação	Principal	Multa	Juros	Total
1082	CONTR PREV DESCONTA SEGURADO-EMPREGADO/AVULSO	229,77	45,95	10,10	285,82
	61 CP SEGURADOS - EMPREGADOS/AVULSO				
	PA 03/2024 Vencimento 19/04/2024				
	Totais	229,77	45,95	10,10	285,82

BRADESCO

DATA DA TRANSACÇÃO: 06/09/2024 HORA: 17:47:07
 AGENCIA DEBITO: 02374
 AUTENTICAÇÃO: 221 TERMINAL: 228 SEQ: 00098
 COMPROVANTE DE PAGAMENTO DE DARF NUMERADO

AGENTE ARRECADADOR: 237 - BANCO BRADESCO S/A
 CODIGO DE BARRAS: 85830000002 85820385242
 74070124246 58024148532
 00/00/0000

DATA DE PAGAMENTO: 00000000000000-0
 NUMERO DO DOCUMENTO: 285,82
 VALOR TOTAL: 285,82

AUTENTICAÇÃO BANCARIA: 221
 BDD2374 228 221 060924C 285,82R CB01

MODELO APROVADO PELO ATO DECLARATORIO EXECUTIVO
 CODAC/COTEC Nº 1, DE 31 DE OUTUBRO DE 2011
 A TRANSACÇÃO ACIMA FOI REALIZADA POR MEIO DO
 CANAL TERMINAL FINANCEIRO

Alo Bradesco
 SAC - Serviço de Apoio ao Cliente
 Cancelamentos, Reclamações e Informações
 0800 704 6383
 Deficiente Auditivo ou de Fala - 0800 722 0099
 Atendimento 24 horas, 7 dias por semana

Ouvitoria - 0800 727 9933
 Atendimento de segunda a sexta-feira
 das 8h às 18h, exceto feriados



Receita Federal

Documento de Arrecadação de Receitas Federais

CNPJ 10.834.118/0001-79	Razão Social FUNDAÇÃO SAUDE DO ESTADO DO RIO DE JANEIRO
Período de Apuração 30/04/2024	Data de Vencimento 20/05/2024
Número do Documento 07.01.24246.5650594-7	
Pagar este documento até 30/09/2024	
Observações Darf Previdência Social Ret. 04.2024 FL. 08.2024	
Valor Total do Documento 1.268,84	
Darf emitido pelo Sicalc Web <i>OB 26/85 - 26/86</i>	

Composição do Documento de Arrecadação

Código	Denominação	Principal	Multa	Juros	Total
1082	CONTR PREV DESCONTA SEGURADO-EMPREGADO/AVULSO	1.026,83	205,36	36,65	1.268,84
	01 CP SEGURADOS - EMPREGADOS/AVULSO				
	PA 04/2024 Vencimento 20/05/2024				
Totais		1.026,83	205,36	36,65	1.268,84

SENDA (Versão:5.2.0)

Página: 1/1

02/09/2024 09:08:43

85830000012 2 68840385242 2 74070124246 2 56505947810 8

AUTENTICAÇÃO MECÂNICA

BRADESCO

DATA DA TRANSAÇÃO: 08/09/2024 HORA: 17:47:37
 AGENCIA DEBITO: 02374 TERMINAL: 228 SEQ: 00941
 AUTENTICACAO: 222

COMPROVANTE DE PAGAMENTO DE DARF NUMERADO

AGENTE ARRECADADOR: 237 - BANCO BRADESCO S/A
 CODIGO DE BARRAS: 85830000012 68840385242
 74070124246 56505947810
 00/00/0000

DATA DE PAGAMENTO: 20/09/2024
 NUMERO DO DOCUMENTO: 070000000000000-0
 VALOR TOTAL: 1.268,84

AUTENTICACAO BANCARIA: 222
 BB02374 228 222 0609240 1.268,84R 0801

MODELO APROVADO PELO ATO DECLARATORIO EXECUTIVO
 CODAC/COTEC Nº 1, DE 31 DE OUTUBRO DE 2011

A TRANSAÇÃO ACIMA FOI REALIZADA POR MEIO DO
 CANAL TERMINAL FINANCEIRO

Alo Bradesco
 SAC - Serviço de Apoio ao Cliente
 Cancelamentos, Reclamações e Informações
 0800 704 8383

Deficiente Auditivo ou de Fala - 0800 722 0099
 Atendimento 24 horas, 7 dias por semana

Ouvitoria - 0800 727 9933
 Atendimento de segunda a sexta-feira
 das 8h as 18h, exceto feriados



Receita Federal

Documento de Arrecadação de Receitas Federais

CNPJ
10.834.118/0001-79

Razão Social
FUNDAÇÃO SAÚDE DO ESTADO DO RIO DE JANEIRO

Período de Apuração
30/06/2024

Data de Vencimento
19/07/2024

Número do Documento
07.01.24246.5964418-2

Pagar este documento até
30/09/2024

Observações
DARF Previdência Social RET. 06.2024 FL. 08.2024

Valor Total do Documento
22.715,14

Darf emitido pelo Sicalc Web

03 26186-26186

Composição do Documento de Arrecadação

Código	Denominação	Principal	Multa	Juros	Total
1082	CONTR PREV DESCONTA SEGURADO-EMPREGADO/AVULSO	18.638,84	3.727,76	348,54	22.715,14
	01 CP SEGURADOS - EMPREGADOS/AVULSO				
	PA 06/2024 Vencimento 19/07/2024				
	Totais	18.638,84	3.727,76	348,54	22.715,14

85890000227 4 15140385242 1 74070124246 2 59644182149 5

AUTENTICAÇÃO MECÂNICA

BRADESCO

DATA DA TRANSAÇÃO: 06/09/2024 HORA: 17:48:31
 AGENCIA DEBITO: 02374
 AUTENTICAÇÃO: 224 TERMINAL: 228 SEQ: 00949
 COMPROVANTE DE PAGAMENTO DE DARF NUMERADO

AGENTE ARRECADADOR: 237 - BANCO BRADESCO S/A
 CODIGO DE BARRAS:

DATA DE PAGAMENTO: 05/09/2024 15:40:385242
 NUMERO DO DOCUMENTO: 74070124246 59644182149 00/00/0000
 VALOR TOTAL: 22.715,14

AUTENTICAÇÃO BANCARIA: 224
 BB02374 228 224 0609240 22.715,14R CB01

MODELO APROVADO PELO ATO DECLARATORIO EXECUTIVO
 CODAC/COTEC Nº 1, DE 31 DE OUTUBRO DE 2011

A TRANSAÇÃO ACIMA FOI REALIZADA POR MEIO DO
 CANAL TERMINAL FINANCEIRO

Alo Bradesco
 SAC - Serviço de Apoio ao Cliente
 Cancelamentos, Reclamações e Informações
 0800 704 8383

Deficiente Auditivo ou de Fala - 0800 722 0099
 Atendimento 24 horas, 7 dias por semana

Ouvitoria - 0800 727 9933
 Atendimento de segunda a sexta-feira
 das 8h as 18h, exceto feriados



Receita Federal

Documento de Arrecadação de Receitas Federais

CNPJ 10.834.118/0001-79	Razão Social FUNDAÇÃO SAÚDE DO ESTADO DO RIO DE JANEIRO	Pagar este documento até 30/09/2024	
Período de Apuração 31/05/2024	Data de Vencimento 20/06/2024	Número do Documento 07.01.24246.5817117-5	Valor Total do Documento 3.535,84
Observações Darf Previdência Social Ret. 05.2024 FL. 08.2024 Darf emitido pelo Sicalc Web			

OB 26/85 - 26/86

Composição do Documento de Arrecadação

Código	Denominação	Principal	Multa	Juros	Total
1082	CONTR PREV DESCONTA SEGURADO-EMPREGADO/AVULSO	2.879,83	575,96	80,05	3.535,84
	01 CP SEGURADOS - EMPREGADOS/AVULSO				
	PA 05/2024 Vencimento 20/06/2024				
	Totais	2.879,83	575,96	80,05	3.535,84

SENA (Versão:5.2.0) Página: 1/1 02/09/2024 09:45:15

85850000035 5 35840385242 1 74070124246 2 58171175077 5 **AUTENTICAÇÃO MECÂNICA**

BRABESCO

DATA DA TRANSAÇÃO: 06/09/2024 HORA: 17:40:00
 AGENCIA DEBITO: 02374 TERMINAL: 228 SEQ: 0094
 AUTENTICACAO: 223

COMPROVANTE DE PAGAMENTO DE DARF NUMERADO

AGENTE ARRECADADOR: 237 - BANCO BRADESCO S/

CODIGO DE BARRAS:

85850000035 3584038524
 74070124246 5817117507
 00/00/0000
 VALOR TOTAL: 3.535,84

AUTENTICACAO BANCAARIA: 22

BBDD2374 228 223 060924C 3.535,84R CBK

MODELO APROVADO PELO ATO DECLARATORIO EXECUTIVO
 CODAC/COTEC Nº 1, DE 31 DE OUTUBRO DE 2011

A TRANSAÇÃO ACIMA FOI REALIZADA POR MEIO DO
 CANAL TERMINAL FINANCEIRO

Atto Bradesco

SAC - Serviço de Apoio ao Cliente
 Cancelamentos, Reclamações e Informacoes
 0800 704 8383

Deficiente Auditivo ou de Fala - 0800 722 0095
 Atendimento 24 horas, 7 dias por semana

Ouvitoria - 0800 727 9933
 Atendimento de segunda a sexta-feira
 das 8h as 18h, exceto feriados



Receita Federal

Documento de Arrecadação de Receitas Federais

CNPJ
10.834.118/0001-79

Razão Social
FUNDAÇÃO SAUDE DO ESTADO DO RIO DE JANEIRO

Período de Apuração
31/07/2024

Data de Vencimento
20/08/2024

Número do Documento
07.01.24246.5892810-1

Pagar este documento até
20/09/2024

Observações
Darf Previdência Social Ref. 07.2024 FL. 08.2024

Valor Total do Documento
81.589,15

Darf emitido pelo Sicalc Web

05 26/85 - 26/86

Composição do Documento de Arrecadação

Código	Denominação	Principal	Multa	Juros	Total
1082	CONTR PREV DESCONTA SEGURADO-EMPREGADO/AVULSO	73.351,76	7.503,88	733,51	81.589,15
	01 CP SEGURADOS - EMPREGADOS/AVULSO				
	PA 07/2024 Vencimento 20/08/2024				
Totais		73.351,76	7.503,88	733,51	81.589,15

BRADESCU

DATA DA TRANSAÇÃO: 06/09/2024 HORA: 17:49:08
 AGENCIA DEBITO: 02374
 AUTENTICACAO: 225 TERMINAL: 228 SEQ: 00956

COMPROVANTE DE PAGAMENTO DE DARF NUMERADO

AGENTE ARRECADADOR: 237 - BANCO BRADESCO S/A
 CODIGO DE BARRAS: 8585000815 89150385242 64070124246 58928101100

DATA DE PAGAMENTO: 00/00/0000
 NUMERO DO DOCUMENTO: 00000000000000-0
 VALOR TOTAL: 81.589,15

AUTENTICACAO BANCARIA: 225
 BBD2374 228 225 06092400 81.589,15R 0821

MODELO APROVADO PELO ATO DECLARATORIO EXECUTIVO
 CODAC/COTEC No 1, DE 31 DE OUTUBRO DE 2011

A TRANSAÇÃO ACIMA FOI REALIZADA POR MEIO DO
 CANAL TERMINAL FINANCEIRO

Atto Bradesco
 SAC - Serviço de Apoio ao Cliente
 Cancelamentos, Reclamações e Informações
 0800 704 8083
 Deficiente Auditivo ou de Fala - 0800 722 0099
 Atendimento 24 horas, 7 dias por semana

Ouvidoria - 0800 727 9933
 Atendimento de segunda a sexta-feira
 das 8h as 18h, exceto feriados



Receita Federal

Documento de Arrecadação de Receitas Federais

CNPJ 10.834.118/0001-79	Rezão Social FUNDAÇÃO SAÚDE DO ESTADO DO RIO DE JANEIRO
Período de Apuração 31/08/2024	Data de Vencimento 20/09/2024
Número do Documento 07.01.24246.5918888-8	
Observações DARF Previdência Social ret. FL. 08.2024	
Darf emitido pelo Sicalc Web 08 27079	
Pagar este documento até 20/09/2024	
Valor Total do Documento 1.381.101,33	

Composição do Documento de Arrecadação					
Código	Denominação	Principal	Multa	Juros	Total
1082	CONTR PREV DESCONTA SEGURADO-EMPREGADO/AVULSO	1.381.101,33			1.381.101,33
	01 CP SEGURADOS - EMPREGADOS/AVULSO				
	PA 08/2024 Vencimento 20/09/2024				
Totais		1.381.101,33	0,00	0,00	1.381.101,33

BRADESCO

DATA DA TRANSAÇÃO: 18/09/2024 HORA: 19:09:25
 AGENCIA DEBITO: 02374 TERMINAL: 131 SEQ: 01444
 AUTENTICACAO: 303

COMPROVANTE DE PAGAMENTO DE DARF NUMERADO

AGENTE ARRECADADOR: 237 - BANCO BRADESCO S/A
 CODIGO DE BARRAS: 85800013811 01330385242
 64070124246 59188888240
 00/00/0000

DATA DE PAGAMENTO: 00/00/0000
 NUMERO DO DOCUMENTO: 000000000000000-0
 VALOR TOTAL: 1.381.101,33

AUTENTICACAO BANCARIA: 303
 BDD2374 131 303 180924C 1.381.101,33R CB21

MODELO APROVADO PELO ATU DECLARATORIO EXECUTIVO
 CODAC/COTEC Nº 1, DE 31 DE OUTUBRO DE 2011

A TRANSAÇÃO ACIMA FOI REALIZADA POR MEIO DO
 CANAL TERMINAL FINANCEIRO

Alo Bradesco
 SAC - Serviço de Apoio ao Cliente
 Cancelamentos, Reclamações e Informações:
 0800 704 8383

Deficiente Auditivo ou de Fala - 0800 722 0099
 Atendimento 24 horas, 7 dias por semana

Ouvitoria - 0800 727 9933
 Atendimento de segunda a sexta-feira
 das 8h as 18h, exceto feriados



Receita Federal

Documento de Arrecadação de Receitas Federais

CNPJ 10.834.118/0001-79	Razão Social FUNDAÇÃO SAÚDE DO ESTADO DO RIO DE JANEIRO	
Período de Apuração 31/12/2015	Data de Vencimento 19/01/2016	Número do Documento 07.01.24256.3876234-6
Observações DARF Previdência Social Ret. 12.2015 FL. 08.2024		Pagar este documento até 30/09/2024
Darf emitido pelo Sicalc Web 0027593 - 215 94		Valor Total do Documento 476,16

Composição do Documento de Arrecadação					
Código	Denominação	Principal	Multa	Juros	Total
1082	CONTR PREV DESCONTA SEGURADO-EMPREGADO/AVULSO	247,10	49,42	179,64	476,16
	01 CP SEGURADOS - EMPREGADOS/AVULSO				
	PA 12/2015 Vencimento 19/01/2016				
Totais		247,10	49,42	179,64	476,16

8581000004 8 76160385242 0 74070124256 0 38762346153 0 AUTENTICAÇÃO MECÂNICA

BRADESCO

ATA DA TRANSAÇÃO: 29/09/2024 HORA: 17:54:25
 GENCIA DEBITO: 02374
 AUTENTICAÇÃO: 664 TERMINAL: 163 SEL: 01772

COMPROVANTE DE PAGAMENTO DE DARF NUMERADO

GENTE ARRECADADOR: 237 - BANCO BRADESCO S/A
 CODIGO DE BARRAS: 8581000004 76160385242
 74070124256 38762346153

DATA DE PAGAMENTO: 08/09/2008
 NUMERO DO DOCUMENTO: 0700000000000000-0
 VALOR TOTAL: 476,16

AUTENTICAÇÃO BANCARIA: 664
 8802374 163 664 2889240 476,16R 0801

MODELO APROVADO PELO ATO DECLARATORIO EXECUTIVO
 CODAC/COTEC Nº 1, DE 31 DE OUTUBRO DE 2011

A TRANSAÇÃO ACIMA FOI REALIZADA POR MEIO DO
 CANAL TERMINAL FINANCEIRO

Atto Bradesco
 SAC - Serviço de Apoio ao Cliente
 Cancelamentos, Reclamações e Informações
 0800 704 8383
 Deficiente Auditivo ou de Fala - 0800 704 8093
 Atendimento 24 horas, 7 dias por semana

Ouvitoria - 0800 704 8165
 Atendimento de segunda a sexta-feira
 das 8h às 18h, exceto feriados



Receita Federal

Documento de Arrecadação de Receitas Federais

CNPJ 10.834.118/0001-79	Razão Social FUNDAÇÃO SAÚDE DO ESTADO DO RIO DE JANEIRO		
Período de Apuração 30/11/2016	Data de Vencimento 20/12/2016	Número do Documento 07.01.24256.3879856-1	Pagar este documento até 30/09/2024
Observações DARF Previdência Social Ret. 11.2016 FL. 08.2024			Valor Total do Documento 1.271.191,34
Darf emitido pelo Sicalc Web 06.23593 - 23594			

Composição do Documento de Arrecadação					
Código	Denominação	Principal	Multa	Juros	Total
1682	CONTR PREV DESCONTA SEGURADO-EMPREGADO/AVULSO 01 CP SEGURADOS - EMPREGADOS/AVULSO PA 11/2016 Vencimento 20/12/2016	704.027,11	140.805,42	426.358,81	1.271.191,34
Totais		704.027,11	140.805,42	426.358,81	1.271.191,34

SENDA (Versão:5.2.0)

Página: 1/1

12/09/2024 09:58:21

85890012711 5 91340385242 0 74070124256 0 38798561942 7

AUTENTICAÇÃO MECÂNICA

BRADESCO

DATA DA TRANSAÇÃO: 20/09/2024 HORA: 17:55:29
 AGENCIA DEBITO: 002374
 AUTENTICACAO: 665 TERMINAL: 163 SEQ.: 0032

COMPROVANTE DE PAGAMENTO DE DARF NUMERADO

AGENTE ARRECADADOR: 237 - BANCO BRADESCO S/A
 CODIGO DE BARRAS: 85890012711 51340385242
 74070124256 38798561942

DATA DE PAGAMENTO: 00/06/0000
 NUMERO DO DOCUMENTO: 00000000000000-0
 VALOR TOTAL: 1.271.191,34

AUTENTICACAO BARCAREA: 665
 BB02374 163 665 2009240 1271.191,34R 0821

MODELO APROVADO PELO ATO DECLARATORIO EXECUTIVO
 CODAC/COTEC No 1, DE 31 DE OUTUBRO DE 2011

A TRANSAÇÃO ACIMA FOI REALIZADA POR MEIO DO
 CANAL TERMINAL FIANÇEIRO

Atto Bradesco
 SAC - Serviço de Apoio ao Cliente
 Cancelamentos, Reclamações e Informações
 0800 704 6333
 Deficiência Auditiva ou de Fato - 0800 722 0039
 Atendimento 24 horas, 7 dias por semana

Ouvidor: 0304 70 933
 Atendimento de segunda a sexta-feira
 das 8h as 18h, exceto feriados



Documento de Arrecadação
de Receitas Federais

CNPJ 10.834.118/0001-79	Razão Social FUNDAÇÃO SAÚDE DO ESTADO DO RIO DE JANEIRO	
Período de Apuração 31/12/2016	Data de Vencimento 19/01/2017	Número do Documento 07.01.24256.3867180-4
Observações DARF Previdência Social Ret. 12.2016 FL. 08.2024		Pagar este documento até 30/09/2024
Darf emitido pelo Sicalc Web 0627593 - 27594		Valor Total do Documento 40.738,37

Composição do Documento de Arrecadação					
Código	Denominação	Principal	Multa	Juros	Total
1682	CONTR PREV DESCONTA SEGURADO-EMPREGADO/AVULSO 01 CP SEGURADOS - EMPREGADOS/AVULSO PA 12/2016 Vencimento 19/01/2017	22.699,27	4.539,85	13.499,25	40.738,37
Totais		22.699,27	4.539,85	13.499,25	40.738,37

BRADESCO

ATA DA TRANSAÇÃO: 06/09/2024 HORA: 17:50:08
 GENCIA DEBITO: 02374 TERMINAL: 163 SEQ: 01787
 UTENTICACAO: 666

EMPORVANTE DE PAGAMENTO DE DARE FIMERADO

GENTE ARRECADADOR: 237 - BANCO BRADESCO S/A
 CODIGO DE BARRAS: 85300000407 38370 385242
 74070124256 28671804612
 DATA DE PAGAMENTO: 00/00/0000
 NUMERO DO DOCUMENTO: 000000000000000000
 VALOR TOTAL: 40.738,37

UTENTICACAO BANCARIA: 666
 3802374 163 666 200924C 40.738,37R 15801

MODELO APROVADO PELLO AIG DECLARATORIO EXECUTIVO
 CODINC/COTEC Nº 1, DE 31 DE OUTUBRO DE 2011

A TRANSAÇÃO ACIMA FOI REALIZADA POR MEIO DO
 CANAL TERMINAL FINANCEIRO

Até bradesco
 SAC - Serviço de Apoio ao Cliente
 Cancelamentos, Reclamações e Informações
 0800 704 8383
 Deficiente Auditivo ou de Fala - 0800 722 0099
 Atendimento 24 horas, 7 dias por semana

Dividoria - 0800 721 0550
 Atendimento de segunda a sexta-feira
 das 8h às 18h, exceto feriados



Ordem Bancária de Retenção

TIPO 13

Encerrado até Outubro

Identificação

UG Emitente 294200 - FS	Documento 2024OB26187	Emissão 05/09/24
UG Liquidante 294200 - FS	UG Pagadora 294200 - FS	
Valor por Extenso Oito mil e trezentos e dezoito reais e vinte e seis centavos	Valor 8.318,26	

Detalhamento

Tipo de Retenção	RPPS - PLANO FINANC. ATIVO CIVIL
Credor da Retenção	FUNDO UNICO DE PREVIDENCIA DO ESTADO DO RJ.
Competência	08/2024
Domicílio Bancário Origem	237 - 6898 - 0000000027
Domicílio Bancário Destino	237 - 6898 - 0000003123
Processo	SEI-080002/018942/2024

Itens

Número da NE	2024NE00686 - 294200
Identificador Exercício Fonte	1 - Recursos do Exercício Corrente
Fonte	899 - Outros Recursos Vinculados
Fonte RJ	223 - Outros Recursos Vinculados - Contratos Intraorçamentários Gestão d...
Convênio de Receita	000000 - Convênio não identificado
Convênio de Despesa	000000 - Convênio não identificado
Credor	CG0004700 - FOLHA DE PAGAMENTOS
Número da NL	2024NL12053 - 294200
Tipo de Retenção	RPPS - PLANO FINANC. ATIVO CIVIL - 127
Credor da Retenção	123400 - RIOPREVIDEN
Tipo Patrimonial	Vencimentos e Vantagens Fixas - Pessoal Civil - RPPS
Sub-item da Despesa	06 - ADICIONAL DE PERICULOSIDADE - RPPS
Operação Patrimonial	3774 - Pagamento da despesa empenhada e liquidada no Exercício Atual Con...
Vinculação de Pagamento	93 - Obrigações Patronais, Tributárias e Contributivas
Ano	2024
Valor	8.318,26

Observação

PG DO (S) DOCUMENTO (S) FOLHA DE PAGAMENTO CONFORME PROCESSO FOLHA DE PESSOAL. RIO PREVIDÊNCIA. COMP AGOSTO/2024

Registro de Envio

UG Emitente	294200	Emissão	05/09/24
Documento	2024RE02351	Data de Envio	05/09/24
Status de Envio	Processado e Pago	Data de retorno	07/09/24
Tipo de Pagamento	Normal	Retorno	Ordem bancária paga e liberada com sucesso.

Programação de Desembolso

Documento	2024PD26778	Emissão	05/09/24	Data de Programação	05/09/24
------------------	-------------	----------------	----------	----------------------------	----------



Governo do Estado do Rio de Janeiro
Ordem Bancária Orçamentária

TIPO 13

Encerrado até Outubro

Identificação		
UG Emitente 294200 - FS	Documento 2024OB26188	Emissão 05/09/24
UG Liquidante 294200 - FS	UG Pagadora 294200 - FS	
Valor por Extenso Dezesseis mil e seiscentos e trinta e seis reais e cinquenta e dois centavos	Valor	16.636,52

Detalhamento	
Nota Liquidação	2024NL12056
Nota de Empenho	2024NE00961
Credor	123400 - FUNDO UNICO DE PREVIDENCIA DO ESTADO DO RJ.
Natureza	319113 - Obrigações Patronais
Id. uso	0 - Não destinado à contrapartida
Identificador Exercício Fonte	1 - Recursos do Exercício Corrente
Fonte	899 - Outros Recursos Vinculados
Fonte RJ	223 - Outros Recursos Vinculados - Contratos Intraorçamentários Gestão d...
Detalhamento de Fonte	000000 - Sem detalhamento - (899.223)
Convênio de Receita	000000 - Convênio não identificado
Convênio de Despesa	000000 - Convênio não identificado
Contrato	00000000 - SEM CONTRATO
Domicílio Bancário Origem	237 - 6898 - 0000000027 - CONTA ÚNICA
Domicílio Bancário Destino	237 - 6898 - 0000003115 - Conta Movimento (CONTA D)
Competência	08/2024
Processo	SEI-080002/018942/2024

Itens					
Tipo Patrimonial	Sub-item da Despesa	Operação Patrimonial	Vinculação de Pagamento	Classificação Complementar	Valor
Encargos Sociais - RPPS	01 - PLANO FINANCEIRO - ATIVO CIVIL - RPPS	3666 - Pagamento da despesa empenhada e liquidada no Exercício Atual - INTRA Consumindo Limite de Saque	93 - Obrigações Patronais, Tributárias e Contributivas	8	16.636,52

Observação
PG DO (S) DOCUMENTO (S) RIO PREVIDÊNCIA PATRONAL CONFORME PROCESSO FUNDO ÚNICO DE PREVIDÊNCIA DO ESTADO DO RIO DE JANEIRO SOBRE A FOLHA DE PESSOAL FUNDAÇÃO SAÚDE, COMPETÊNCIA AGOSTO/2024

Registro de Envio			
UG Emitente	294200	Emissão	05/09/24
Documento	2024RE02351	Data de Envio	05/09/24
Status de Envio	Processado e Pago	Data de retorno	07/09/24
Tipo de Pagamento	Normal	Retorno	Ordem bancária paga e liberada com sucesso.

Programação de Desembolso			
Documento	2024PD26780	Emissão	05/09/24
		Data de Programação	05/09/24



FUNDO DE GARANTIA DO TEMPO DE SERVIÇO

GFIP - SEFIP 8.40

GRF - GUIA DE RECOLHIMENTO DO FGTS

GERADA EM 01/10/2024 - 14:07:34

0629338

CAIXA ECONOMICA FEDERAL

1.141.313,41R 0921
8.66998 102 178 071024C

01-RAZÃO SOCIAL/NOME FUNDAÇÃO SAÚDE DO ESTADO DO RIO DE JANEIRO				02-DDD/TELEFONE (0021)23346105
03-FPAS 639	04-SIMPLES 1	05-REMUNERAÇÃO 14.266.417,70	06-QTDE TRABALHADORES 3952	07-ALÍQUOTA FGTS 8
08-CÓD RECOLHIMENTO 115	09-ID RECOLHIMENTO 017980-9	10-INSCRIÇÃO/TIPO (8) 10.834.118/0001-79	11-COMPETÊNCIA 09/2024	12-DATA DE VALIDADE 20/10/2024

13-DEPÓSITO + CONTRIB SOCIAL 1.141.313,41	14-ENCARGOS 0,00	15-TOTAL A RECOLHER 1.141.313,41
--	---------------------	-------------------------------------

VALOR FGTS A RECOLHER ATÉ O DIA 20/10/2024

858500114130 134101792418 020693050815 083411800011

AUTENTICAÇÃO MECÂNICA



FUNDO DE GARANTIA DO TEMPO DE SERVIÇO

GFIP - SEFIP 8.40

GRF - GUIA DE RECOLHIMENTO DO FGTS

GERADA EM 01/10/2024 - 08:51:26

0529359- 29340

CAIXA ECON FEDERAL

142,70R C901

858900000018 427001792412 007660054814 083411800011

01-RAZÃO SOCIAL/NOME FUNDAÇÃO SAÚDE DO ESTADO DO RIO DE JANEI				02-DDD/TELEFONE (0021)23345010
03-FPAS 639	04-SIMPLES 1	05-REMUNERAÇÃO 1.356,00	06-QTDE TRABALHADORES 1	07-ALÍQUOTA FGTS 8
08-CÓD RECOLHIMENTO 115	09-ID RECOLHIMENTO 017984-4	10-INSCRIÇÃO/TIPO(8) 10.834.118/0001-79	11-COMPETÊNCIA 12/2021	12-DATA DE VALIDADE 07/10/2024

13-DEPÓSITO + CONTRIB SOCIAL 108,48	14-ENCARGOS 34,22	15-TOTAL A RECOLHER 142,70
--	----------------------	-------------------------------

VALOR FGTS A RECOLHER EM 07/10/2024

858900000018 427001792412 007660054814 083411800011

AUTENTICAÇÃO MECÂNICA



FUNDO DE GARANTIA DO TEMPO DE SERVIÇO

GFIP - SEFIP 8.40

GRF - GUIA DE RECOLHIMENTO DO FGTS

GERADA EM 01/10/2024 - 09:11:55

0529339-29340

CAIXA ECON FEDERAL

01-RAZÃO SOCIAL/NOME FUNDAÇÃO SAUDE DO ESTADO DO RIO DE JANEI				02-DDD/TELEFONE (0021) 23345010
03-FPAs 639	04-SIMPLES 1	05-REMUNERAÇÃO 4.927,58	06-QTDE TRABALHADORES 2	07-ALÍQUOTA FGTS 8
08-CÓD RECOLHIMENTO 115	09-ID RECOLHIMENTO 017983-3	10-INSCRIÇÃO/TIPO(8) 10.834.118/0001-79	11-COMPETÊNCIA 12/2022	12-DATA DE VALIDADE 07/10/2024

486,12R C001

13-DEPÓSITO + CONTRIB SOCIAL 394,20	14-ENCARGOS 91,92	15-TOTAL A RECOLHER 486,12
--	----------------------	-------------------------------

VALOR FGTS A RECOLHER EM 07/10/2024

66-6098 102 163 071024C

858100000048 861201792411 007672053818 083411800011

AUTENTICAÇÃO MECÂNICA



FUNDO DE GARANTIA DO TEMPO DE SERVIÇO

GFIP - SEFIP 8.40

GRF - GUIA DE RECOLHIMENTO DO FGTS
GERADA EM 01/10/2024 - 09:29:38

05 29339 - 29340

CAIXA ECON FEDERAL

01-RAZÃO SOCIAL/NOME FUNDAÇÃO SAÚDE DO ESTADO DO RIO DE JANEI				02-DDD/TELEFONE (0021)23346105
03-FPAS 639	04-SIMPLES 1	05-REMUNERAÇÃO 1.940,56	06-QTDE TRABALHADORES 1	07-ALÍQUOTA FGTS 8
08-CÓD RECOLHIMENTO 115	09-ID RECOLHIMENTO 017983-3	10-INSCRIÇÃO/TIPO(8) 10.834.118/0001-79	11-COMPETÊNCIA 07/2023	12-DATA DE VALIDADE 07/10/2024

13-DEPÓSITO + CONTRIB SOCIAL 155,24	14-ENCARGOS 28,49	15-TOTAL A RECOLHER 183,73
--	----------------------	-------------------------------

VALOR FGTS A RECOLHER EM 07/10/2024

183,73R CB01

886898 102 164 07/10/24C

858100000013 837301792410 007679053813 083411800011

AUTENTICAÇÃO MECÂNICA



FUNDO DE GARANTIA DO TEMPO DE SERVIÇO

GFIP - SEFIP 8.40

GRF - GUIA DE RECOLHIMENTO DO FGTS
GERADA EM 01/10/2024 - 09:37:45

05 29339-29340

CAIXA ECONOMICA FEDERAL

01-RAZÃO SOCIAL/NOME FUNDAÇÃO SAÚDE DO ESTADO DO RIO DE JANEI				02-DDD/TELEFONE (0021)23346105
03-FPAS 639	04-SIMPLES 1	05-REMUNERAÇÃO 2.313,74	06-QTDE TRABALHADORES 1	07-ALÍQUOTA FGTS 8
08-CÓD RECOLHIMENTO 115	09-ID RECOLHIMENTO 017983-3	10-INSCRIÇÃO/TIPO(8) 10.834.118/0001-79	11-COMPETÊNCIA 08/2023	12-DATA DE VALIDADE 07/10/2024

217,65R CEM

13-DEPÓSITO + CONTRIB SOCIAL 185,09	14-ENCARGOS 32,56	15-TOTAL A RECOLHER 217,65
--	----------------------	-------------------------------

VALOR FGTS A RECOLHER EM 07/10/2024

8846898 102 165 071024C

858700000022 176501792410 007680053813 083411800011

AUTENTICAÇÃO MECÂNICA



FUNDO DE GARANTIA DO TEMPO DE SERVIÇO

GFIP - SEFIP 8.40

GRF - GUIA DE RECOLHIMENTO DO FGTS
GERADA EM 01/10/2024 - 09:44:26

05 29339. 29340

01-RAZÃO SOCIAL/NOME FUNDAÇÃO SAÚDE DO ESTADO DO RIO DE JANEIRO				02-DDD/TELEFONE (0021)23346105
03-FPAS 639	04-SIMPLES 1	05-REMUNERAÇÃO 2.405,96	06-QTDE TRABALHADORES 1	07-ALÍQUOTA FGTS 8
08-CÓD RECOLHIMENTO 115	09-ID RECOLHIMENTO 017984-4	10-INSCRIÇÃO/TIPO(8) 10.834.118/0001-79	11-COMPETÊNCIA 09/2023	12-DATA DE VALIDADE 07/10/2024

CAIXA ECON. FEDERAL

225.08R C001

806898 102 166 071024

13-DEPÓSITO + CONTRIB SOCIAL 192,47	14-ENCARGOS 32,61	15-TOTAL A RECOLHER 225,08
--	----------------------	-------------------------------

VALOR FGTS A RECOLHER EM 07/10/2024

85880000024 250801792419 007681054813 083411800011

AUTENTICAÇÃO MECÂNICA



FUNDO DE GARANTIA DO TEMPO DE SERVIÇO

GFIP - SEFIP 8.40

GRF - GUIA DE RECOLHIMENTO DO FGTS

GERADA EM 01/10/2024 - 09:56:08

03 29339-29340

01-RAZÃO SOCIAL/NOME FUNDAÇÃO SAÚDE DO ESTADO DO RIO DE JANEIRO				02-DDD/TELEFONE (0021)23346105
03-PPAS 639	04-SIMPLES 1	05-REMUNERAÇÃO 2.313,74	06-QTDE TRABALHADORES 1	07-ALÍQUOTA FGTS 8
08-CÓD RECOLHIMENTO 115	09-ID RECOLHIMENTO 017983-3	10-INSCRIÇÃO/TIPO (8) 10.834.118/0001-79	11-COMPETÊNCIA 10/2023	12-DATA DE VALIDADE 07/10/2024

CAIXA ECONOMICA FEDERAL

215,30R DE01

886898 102 168 071024C

13-DEPÓSITO + CONTRIB SOCIAL 185,09	14-ENCARGOS 30,21	15-TOTAL A RECOLHER 215,30
--	----------------------	-------------------------------

VALOR FGTS A RECOLHER EM 07/10/2024

858300000025 153001792412 007682053810 083411800011

AUTENTICAÇÃO MECÂNICA



FUNDO DE GARANTIA DO TEMPO DE SERVIÇO

GFIP - SEFIP 8.40

GRF - GUIA DE RECOLHIMENTO DO FGTS

GERADA EM 01/10/2024 - 10:03:55

05 29339. 29340

01-RAZÃO SOCIAL/NOME FUNDAÇÃO SAÚDE DO ESTADO DO RIO DE JANEI				02-DDD/TELEFONE (0021)23346105
03-FPAS 639	04-SIMPLES 1	05-REMUNERAÇÃO 2.313,74	06-QTDE TRABALHADORES 1	07-ALÍQUOTA FGTS 8
08-CÓD RECOLHIMENTO 115	09-ID RECOLHIMENTO 017983-3	10-INSCRIÇÃO/TIPO(8) 10.834.118/0001-79	11-COMPETÊNCIA 11/2023	12-DATA DE VALIDADE 07/10/2024

CAIXA ECON FEDERAL

214.198.0001

88.6898.102.169 07/10/24

13-DEPÓSITO + CONTRIB SOCIAL 185,09	14-ENCARGOS 29,10	15-TOTAL A RECOLHER 214,19
--	----------------------	-------------------------------

VALOR FGTS A RECOLHER EM 07/10/2024

858700000022 141901792415 007683053814 083411800011

AUTENTICAÇÃO MECÂNICA



FUNDO DE GARANTIA DO TEMPO DE SERVIÇO

GFIP - SEFIP 8.40

GRF - GUIA DE RECOLHIMENTO DO FGTS

GERADA EM 01/10/2024 - 09:19:35

0529339.29340

01-RAZÃO SOCIAL/NOME FUNDAÇÃO SAÚDE DO ESTADO DO RIO DE JANEIRO				02-DDD/TELEFONE (0021)23346105	
03-FPAS 639	04-SIMPLES 1	05-REMUNERAÇÃO 6.572.17	06-QTDE TRABALHADORES 2	07-ALÍQUOTA FGTS 8	
08-CÓD RECOLHIMENTO 115	09-ID RECOLHIMENTO 017983-3	10-INSCRIÇÃO/TIPO(8) 10.834.118/0001-79	11-COMPETÊNCIA 12/2023	12-DATA DE VALIDADE 07/10/2024	

13-DEPÓSITO + CONTRIB SOCIAL 525.77	14-ENCARGOS 79.60	15-TOTAL A RECOLHER 605.37
--	----------------------	-------------------------------

VALOR FGTS A RECOLHER EM 07/10/2024

858600000063 053701792419 007684053818 083411800011

AUTENTICAÇÃO MECÂNICA

605.37R DE01
8806698 102 170 071024C



FUNDO DE GARANTIA DO TEMPO DE SERVIÇO

GFIP - SEFIP 8.40

GRF - GUIA DE RECOLHIMENTO DO FGTS
GERADA EM 01/10/2024 - 10:13:27

0929339.29340

01-RAZÃO SOCIAL/NOME FUNDAÇÃO SAÚDE DO ESTADO DO RIO DE JANEIRO				02-DDD/TELEFONE (0021)23346105
03-FPAS 639	04-SIMPLES 1	05-REMUNERAÇÃO 7.145,55	06-QTDE TRABALHADORES 16	07-ALÍQUOTA FGTS 8
08-CÓD RECOLHIMENTO 115	09-ID RECOLHIMENTO 017984-4	10-INSCRIÇÃO/TIPO (8) 10.834.118/0001-79	11-COMPETÊNCIA 01/2024	12-DATA DE VALIDADE 07/10/2024

13-DEPÓSITO + CONTRIB SOCIAL 571,64	14-ENCARGOS 83,10	15-TOTAL A RECOLHER 654,74
--	----------------------	-------------------------------

VALOR FGTS A RECOLHER EM 07/10/2024

858700000065 547401792410 007685054818 083411800011

AUTENTICAÇÃO MECÂNICA

CARIMBO ELETRÔNICO

654,74R CF01
R*06898 102 171 071024C



FUNDO DE GARANTIA DO TEMPO DE SERVIÇO

GFIP - SEFIP 8.40

GRF - GUIA DE RECOLHIMENTO DO FGTS
GERADA EM 01/10/2024 - 10:25:35

00 29339-29340

CAIXA ECON FEDERAL

01-RAZÃO SOCIAL/NOME FUNDAÇÃO SAÚDE DO ESTADO DO RIO DE JANEI				02-DDD/TELEFONE (0021)23346105
03-FPAS 639	04-SIMPLES 1	05-REMUNERAÇÃO 10.750,50	06-QTDE TRABALHADORES 25	07-ALÍQUOTA FGTS 8
08-CÓD RECOLHIMENTO 115	09-ID RECOLHIMENTO 017984-4	10-INSCRIÇÃO/TIPO(8) 10.834.118/0001-79	11-COMPETÊNCIA 02/2024	12-DATA DE VALIDADE 07/10/2024

980,56R CEM
8-6898 102 172 071024C

13-DEPÓSITO + CONTRIB SOCIAL 860,04	14-ENCARGOS 120,52	15-TOTAL A RECOLHER 980,56
--	-----------------------	-------------------------------

VALOR FGTS A RECOLHER EM 07/10/2024

858600000098 805601792418 007686054811 083411800011

AUTENTICAÇÃO MECÂNICA



FUNDO DE GARANTIA DO TEMPO DE SERVIÇO

GFIP - SEFIP 8.40

GRF - GUIA DE RECOLHIMENTO DO FGTS
GERADA EM 01/10/2024 - 10:31:44

09 29339 - 29340

01-RAZÃO SOCIAL/NOME FUNDAÇÃO SAÚDE DO ESTADO DO RIO DE JANEI				02-DDD/TELEFONE (0021)23346105
03-FPAS 639	04-SIMPLES 1	05-REMUNERAÇÃO 3.565,62	06-QTDE TRABALHADORES 3	07-ALÍQUOTA FGTS 8
08-CÓD RECOLHIMENTO 115	09-ID RECOLHIMENTO 017983-3	10-INSCRIÇÃO/TIPO(8) 10.834.118/0001-79	11-COMPETÊNCIA 03/2024	12-DATA DE VALIDADE 07/10/2024

13-DEPÓSITO + CONTRIB SOCIAL 285,24	14-ENCARGOS 38,40	15-TOTAL A RECOLHER 323,64
--	----------------------	-------------------------------

VALOR FGTS A RECOLHER EM 07/10/2024

858900000034 236401792416 007687053819 083411800011

AUTENTICAÇÃO MECÂNICA

323,64R CB01

85890 162 173 071024C



FUNDO DE GARANTIA DO TEMPO DE SERVIÇO

GFIP - SEFIP 8.40

GRF - GUIA DE RECOLHIMENTO DO FGTS

GERADA EM 01/10/2024 - 10:38:48

09 29339-29240

CAIXA ECONOMICA FEDERAL

318.948 CP01

88 6898 162 174 071024C

01-RAZÃO SOCIAL/NOME FUNDAÇÃO SAÚDE DO ESTADO DO RIO DE JANEI				02-DDD/TELEFONE (0021)23346105
03-FPAS 639	04-SIMPLES 1	05-REMUNERAÇÃO 3.533,25	06-QTDE TRABALHADORES 4	07-ALÍQUOTA FGTS 8
08-CÓD RECOLHIMENTO 115	09-ID RECOLHIMENTO 017984-4	10-INSCRIÇÃO/TIPO(8) 10.834.118/0001-79	11-COMPETÊNCIA 04/2024	12-DATA DE VALIDADE 07/10/2024

13-DEPÓSITO + CONTRIB SOCIAL 282,66	14-ENCARGOS 36,30	15-TOTAL A RECOLHER 318,96
--	----------------------	-------------------------------

VALOR FGTS A RECOLHER EM 07/10/2024

858700000030 189601792414 007688054819 083411800011

AUTENTICAÇÃO MECÂNICA



FUNDO DE GARANTIA DO TEMPO DE SERVIÇO

GFIP - SEFIP 8.40

GRF - GUIA DE RECOLHIMENTO DO FGTS

GERADA EM 01/10/2024 - 08:33:52

0929339 - 29340

01-RAZÃO SOCIAL/NOME FUNDAÇÃO SAUDE DO ESTADO DO RIO DE JANEI				02-DDD/TELEFONE (0021)23346105
03-FPAS 639	04-SIMPLES 1	05-REMUNERAÇÃO 4.247,49	06-QTDE TRABALHADORES 7	07-ALÍQUOTA FGTS 8
08-CÓD RECOLHIMENTO 115	09-ID RECOLHIMENTO 017983-3	10-INSCRIÇÃO/TIPO(8) 10.834.118/0001-79	11-COMPETÊNCIA 05/2024	12-DATA DE VALIDADE 07/10/2024

13-DEPÓSITO + CONTRIB SOCIAL 339,79	14-ENCARGOS 41,61	15-TOTAL A RECOLHER 381,40
--	----------------------	-------------------------------

VALOR FGTS A RECOLHER EM 07/10/2024

381,40R CE01
86688 102 175 071024C

858000000038 814001792416 007689053816 083411800011

AUTENTICAÇÃO MECÂNICA

Asenf



FUNDO DE GARANTIA DO TEMPO DE SERVIÇO

GFIP - SEFIP 8.40

GRF - GUIA DE RECOLHIMENTO DO FGTS

GERADA EM 01/10/2024 - 10:47:07

09 29339-29340

CAIXA ECON. FEDERAL

01-RAZÃO SOCIAL/NOME FUNDAÇÃO SAÚDE DO ESTADO DO RIO DE JANEIRO				02-DDD/TELEFONE (0021)23346105
03-FPAS 639	04-SIMPLES 1	05-REMUNERAÇÃO 10.539,88	06-QTDE TRABALHADORES 17	07-ALÍQUOTA FGTS 8
08-CÓD RECOLHIMENTO 115	09-ID RECOLHIMENTO 017984-4	10-INSCRIÇÃO/TIPO (8) 10.834.118/0001-79	11-COMPETÊNCIA 06/2024	12-DATA DE VALIDADE 07/10/2024

13-DEPÓSITO + CONTRIB SOCIAL 843,19	14-ENCARGOS 98,66	15-TOTAL A RECOLHER 941,85
--	----------------------	-------------------------------

VALOR FGTS A RECOLHER EM 07/10/2024

941,85R CR01
886899 102 176 071024C

85880000091 418501792412 007690054812 083411800011

AUTENTICAÇÃO MECÂNICA



FUNDO DE GARANTIA DO TEMPO DE SERVIÇO

GFIP - SEFIP 8.40

GRF - GUIA DE RECOLHIMENTO DO FGTS
GERADA EM 01/10/2024 - 11:08:22

00 29339 - 29340

01-RAZÃO SOCIAL/NOME FUNDAÇÃO SAUDE DO ESTADO DO RIO DE JANEI				02-DDD/TELEFONE (0021)23346105
03-FPAS 639	04-SIMPLES 1	05-REMUNERAÇÃO 210.062,85	06-QTDE TRABALHADORES 242	07-ALÍQUOTA FGTS 8
08-CÓD RECOLHIMENTO 115	09-ID RECOLHIMENTO 017983-3	10-INSCRIÇÃO/TIPO(8) 10.834.118/0001-79	11-COMPETÊNCIA 07/2024	12-DATA DE VALIDADE 07/10/2024

13-DEPÓSITO + CONTRIB SOCIAL 16.805,02	14-ENCARGOS 1.868,67	15-TOTAL A RECOLHER 18.673,69
---	-------------------------	----------------------------------

VALOR FGTS A RECOLHER EM 07/10/2024

858400001864 736901792417 007691053810 083411800011

AUTENTICAÇÃO MECÂNICA

18.673,69R CEM
858400001864



FUNDO DE GARANTIA DO TEMPO DE SERVIÇO

GFIP - SEFIP 8.40

GRF - GUIA DE RECOLHIMENTO DO FGTS

GERADA EM 01/10/2024 - 11:17:37

0029339 - 29340

CAIXA ECONOMICA FEDERAL

01-RAZÃO SOCIAL/NOME FUNDAÇÃO SAÚDE DO ESTADO DO RIO DE JANEI				02-DDD/TELEFONE (0021)23346105	
03-FPAS 639	04-SIMPLES 1	05-REMUNERAÇÃO 925.483,89	06-QTDE TRABALHADORES 563	07-ALÍQUOTA FGTS 8	
08-CÓD RECOLHIMENTO 115	09-ID RECOLHIMENTO 017984-4	10-INSCRIÇÃO/TIPO(8) 10.834.118/0001-79	11-COMPETÊNCIA 08/2024	12-DATA DE VALIDADE 07/10/2024	

13-DEPÓSITO + CONTRIB SOCIAL 74.038,71	14-ENCARGOS 7.804,18	15-TOTAL A RECOLHER 81.842,89
---	-------------------------	----------------------------------

VALOR FGTS A RECOLHER EM 07/10/2024

858300008182 428901792417 007692054810 083411800011

AUTENTICAÇÃO MECÂNICA

81.842,89R CBEI
858300008182 428901792417 007692054810 083411800011



GRRF - Guia de Recolhimento Rescisório do FGTS

Gerada em 07/10/2024 10:42:00

Versão do Aplicativo: 3.3.23 - 06/03/2024

FRONS

03 29628

01 - Razão social/Nome FUNDACAO SAUDE DO ESTADO DO RJ	02 - CNPJ/CEI 10.834.118/0001-79
--	-------------------------------------

03 - Endereço (logradouro, nº, andar, apartamento) RUA BARAO DE ITAPAGIPE 225	04 - Contato/DDD/telefone 21-23345010	05 - CEP 20.261-005
--	--	------------------------

06 - Bairro/distrito RIO COMPRIDO	07 - Município RIO DE JANEIRO	08 - UF RJ	09 - FPAS 639	10 - Simples 1	14 - Qtde Trabalhadores 1
--------------------------------------	----------------------------------	---------------	------------------	-------------------	------------------------------

11- Identificador 28143839408341182
--

12- Total a Recolher 1.266,47

13- Data de Validade = 11/10/2024

Atenção: não receber após Validade

Código de Barras

858000000127	664702392027	410112814380	394083411825
--------------	--------------	--------------	--------------

Autenticação mecânica

CAIXA ECON FEDERAL

Via Empresa

1.266,47R CE01
E 6698 101 367 111024C



GRRF - Guia de Recolhimento Rescisório do FGTS
Gerada em 07/10/2024 14:38:12

FSONJ

Versão do Aplicativo: 3.3.23 - 06/03/2024

01 - Razão social/Nome FUNDAÇÃO SAUDE DO ESTADO DO RJ		02 - CNPJ/CEI 10.834.118/0001-79	
03 - Endereço (logradouro, nº, andar, apartamento) RUA BARAO DE ITAPAGIPE 225		04 - Contato/DDD/telefone 21-23345010	05 - CEP 20.261-005
06 - Bairro/distrito RIO COMPRIDO	07 - Município RIO DE JANEIRO	08 - UF RJ	09 - FPAS 639
11 - Identificador 28145226308341182		10 - Simples 1	14 - Qtde Trabalhadores 1
		12 - Total a Recolher 116,04	
13 - Data de Validade = 11/10/2024			

116,04R CE01
8806898 101 369 111024C

Atenção: não receber após Validade

Código de Barras

858400000019	160402392027	410112814525	263083411829
--------------	--------------	--------------	--------------

Autenticação mecânica

CAIXA ECON FEDERAL

Via Empresa

FSENF



GRRF - Guia de Recolhimento Rescisório do FGTS
Gerada em 09/10/2024 08:38:43

Versão do Aplicativo: 3.3.23 - 06/03/2024

01 - Razão social/Nome FUNDAÇÃO SAUDE DO ESTADO DO RJ		02 - CNPJ/CEI 10.834.118/0001-79	
03 - Endereço (logradouro, nº, andar, apartamento) RUA BARAO DE ITAPAGIPE 225		04 - Coniata/DDD/telefone 21-23345010	05 - CEP 20.261-005
06 - Bairro/distrito RIO COMPRIDO	07 - Município RIO DE JANEIRO	08 - UF RJ	09 - FPAS 639
		10 - Simples 1	14 - Qtdde Trabalhadores 1
11 - Identificador 28343047308341182		12 - Total a Recolher 352,27	
13 - Data de Validade = 15/10/2024			

352,27R CR01
E-66998 101 385 141024C

Atenção: não receber após Validade

Código de Barras

858500000037	522702392025	410152834306	473083411829
--------------	--------------	--------------	--------------

Autenticação mecânica

CAIXA ECON FEDERAL

Via Empresa

RSRJ



GRRF - Guia de Recolhimento Rescisório do FGTS

Gerada em 11/10/2024 14:51:47

FUNDO DE GARANTIA DO TEMPO DE SERVIÇO

Versão do Aplicativo: 3.3.23 - 06/03/2024

01 - Razão social/Nome FUNDAÇÃO SAUDE DO ESTADO DO RJ		02 - CNPJ/CEI 10.834.118/0001-79			
03 - Endereço (logradouro, nº, andar, apartamento) RUA BARAO DE ITAPAGIPE 225		04 - Contato/DDD/telefone 21-23345010	05 - CEP 20.261-005		
06 - Bairro/distrito RIO COMPRIDO	07 - Município RIO DE JANEIRO	08 - UF RJ	09 - FPAS 639	10 - Simples 1	14 - Qtdc Trabalhadores 1
11 - Identificador 28545338708341182		12 - Total a Recolher 103,34		13 - Data de Validade = 18/10/2024	

Atenção: não receber após Validade

Código de Barras

858000000011	033402392023	410182854534	387083411822
--------------	--------------	--------------	--------------

Autenticação mecânica

CAIXA ECON FEDERAL

6898 101 478 181024C

103,34R CB01

Via Empresa



GRRF - Guia de Recolhimento Rescisório do FGTS

Gerada em 22/10/2024 10:21:33

FUNDO DE GARANTIA DO TEMPO DE SERVIÇO

Versão do Aplicativo: 3.3.23 - 06/03/2024

01 - Razão social/Nome FUNDACAO SAUDE DO ESTADO DO RJ		02 - CNPJ/CEI 10.834.118/0001-79	
03 - Endereço (logradouro, nº, andar, apartamento) RUA BARAO DE ITAPAGIPE 225		04 - Contato/DDD/telefone 21-23345010	05 - CEP 20.261-005
06 - Bairro/distrito RIO COMPRIDO	07 - Município RIO DE JANEIRO	08 - UF RJ	09 - FPAS 639
		10 - Simples 1	14 - Qtde Trabalhadores 1
11- Identificador 29643703708341182		12- Total a Recolher 534,90	
13- Data de Validade = 29/10/2024			

DB 33028

534,94R 0541
846899 102 136 271024C

Atenção: não receber após Validade

Código de Barras

858200000058	349002392021	410292964377	037083411827
--------------	--------------	--------------	--------------

Autenticação mecânica

CAIXA ECON FEDERAL

Via Empresa



GRRF - Guia de Recolhimento Rescisório do FGTS

Gerada em 22/10/2024 11:57:51

FUNDO DE GARANTIA DO TEMPO DE SERVIÇO

Versão do Aplicativo: 3.3.23 - 06/03/2024

05 31029

01 - Razão social/Nome FUNDAÇÃO SAUDE DO ESTADO DO RJ		02 - CNPJ/CEI 10.834.118/0001-79	
03 - Endereço (logradouro, nº, andar, apartamento) RUA BARAO DE ITAPAGIPE 225		04 - Contato/DDD/telefone 21-23345010	05 - CEP 20.261-005
06 - Bairro/distrito RIO COMPRIDO	07 - Município RIO DE JANEIRO	08 - UF RJ	09 - FPAS 639
		10 - Simples 1	14 - Qtd Trabalhadores 1
11- Identificador 29644298608341182		12- Total a Recolher 250,03	
13- Data de Validade = 29/10/2024			

250,03R CB01

86698 102 137 291024L

Atenção: não receber após Validade

Código de Barras

858900000026	500302392027	410292964423	986083411822
--------------	--------------	--------------	--------------

Autenticação mecânica

CAIXA ECON FEDERAL

Via Empresa



GRRF - Guia de Recolhimento Rescisório do FGTS

Gerada em 23/10/2024 09:56:33

FUNDO DE GARANTIA DO TEMPO DE SERVIÇO

Versão do Aplicativo: 3.3.23 - 06/03/2024

03 31031

01 - Razão social/Nome FUNDAÇÃO SAUDE DO ESTADO DO RJ		02 - CNPJ/CEI 10.834.118/0001-79	
03 - Endereço (logradouro, nº, andar, apartamento) RUA BARAO DE ITAPAGIPE 225		04 - Contato/DDD/telefone 21-23345010	05 - CEP 20.261-005
06 - Bairro/distrito RIO COMPRIDO	07 - Município RIO DE JANEIRO	08 - UF RJ	09 - FPAS 639
		10 - Simples 1	14 - Qtdo Trabalhadores 1
11- Identificador 29743556308341182		12- Total a Recolher 321,21	
13- Data de Validade = 29/10/2024			

Atenção: não receber após Validade

Código de Barras

858100000030	212102392028	410292974356	563083411828
--------------	--------------	--------------	--------------

Autenticação mecânica

CAIXA ECON FEDERAL

Via Empresa

CEL, CIR, CBOI

8-846898 102 138 291024C



GRRF - Guia de Recolhimento Rescisório do FGTS

Gerada em 22/10/2024 15:05:29

Versão do Aplicativo: 3.3.23 - 06/03/2024

01 - Razão social/Nome FUNDAÇÃO SAUDE DO ESTADO DO RJ		02 - CNPJ/CEI 10.834.118/0001-79	
03 - Endereço (logradouro, nº, andar, apartamento) RUA BARAO DE ITAPAGIPE 225		04 - Contato/DDD/telefone 21-23345010	05 - CEP 20.261-005
06 - Bairro/distrito RIO COMPRIDO	07 - Município RIO DE JANEIRO	08 - UF RJ	09 - FPAS 639
		10 - Simples 1	14 - Qtd de Trabalhadores 1
11- Identificador 29645410208341182		12- Total a Recolher 475,32	
13- Data de Validade = 29/10/2024			

DB 31033

Atenção: não receber após Validade

Código de Barras

Autenticação mecânica

858700000049	753202392029	410292964547	102083411820
--------------	--------------	--------------	--------------

CAIXA ECON FEDERAL

Via Empresa

475,32R DB01
858700000049 753202392029 410292964547 102083411820



GRRF - Guia de Recolhimento Rescisório do FGTS

Gerada em 22/10/2024 16:36:41

FUNDO DE GARANTIA DO TEMPO DE SERVIÇO

Versão do Aplicativo: 3.3.23 - 06/03/2024

01 - Razão social/Nome FUNDAÇÃO SAUDE DO ESTADO DO RJ	02 - CNPJ/CEI 10.834.118/0001-79
--	-------------------------------------

DB 31047

03 - Endereço (logradouro, nº, andar, apartamento) RUA BARAO DE ITAPAGIPE 225	04 - Contato/DDD/telefone 21-23345010	05 - CEP 20.261-005
--	--	------------------------

06 - Bairro/distrito RIO COMPRIDO	07 - Município RIO DE JANEIRO	08 - UF RJ	09 - FPAS 639	10 - Simples 1	14 - Qtde Trabalhadores 47
--------------------------------------	----------------------------------	---------------	------------------	-------------------	-------------------------------

11- Identificador 29645970408341182

12- Total a Recolher 22.581,62
--

13- Data de Validade = 29/10/2024
--

Atenção: não receber após Validade

Código de Barras

Autenticação mecânica

858900002258	816202392020	410292964598	704083411825
--------------	--------------	--------------	--------------

CAIXA ECON FEDERAL

6898 101 185 2910240

22.581,62R CB01

Via Empresa



GRRF - Guia de Recolhimento Rescisório do FGTS

Gerada em 24/10/2024 16:17:20

Versão do Aplicativo: 3.3.23 - 06/03/2024

08 33057

01 - Razão social/Nome FUNDAÇÃO SAUDE DO ESTADO DO RJ		02 - CNPJ/CEI 10.834.118/0001-79	
03 - Endereço (logradouro, nº, andar, apartamento) RUA BARAO DE ITAPAGIPE 225		04 - Contato/DDD/telefone 21-23345010	05 - CEP 20.261-005
06 - Bairro/distrito RIO COMPRIDO	07 - Município RIO DE JANEIRO	08 - UF RJ	09 - FPAS 639
		10 - Simples 1	14 - Qtd de Trabalhadores 1
11- Identificador 29845846608341182		12- Total a Recolher 2.389,25	
13- Data de Validade = 31/10/2024			

2.389,25R CDM1
#16878 102 142 291024C

Atenção: não receber após Validade

Código de Barras

Autenticação mecânica

858700000235	892502392021	410312984580	466083411826
--------------	--------------	--------------	--------------

CAIXA ECON FEDERAL

Via Empresa



GRRF - Guia de Recolhimento Rescisório do FGTS
Gerada em 24/10/2024 11:54:28

FSENJ

Versão do Aplicativo: 3.3.23 - 06/03/2024

03 31124

01 - Razão social/Nome FUNDAÇÃO SAUDE DO ESTADO DO RJ		02 - CNPJ/CEI 10.834.118/0001-79	
03 - Endereço (logradouro, nº, andar, apartamento) RUA BARAO DE ITAPAGIPE 225		04 - Contato/DDD/telefone 21-23345010	05 - CEP 20.261-005
06 - Bairro/distrito RIO COMPRIDO	07 - Município RIO DE JANEIRO	08 - UF RJ	09 - FPAS 639
11 - Identificador 29844260208341182		10 - Simples 1	14 - Qtd de Trabalhadores 1
12 - Total a Recolher 3.982,37		13 - Data de Validade = 31/10/2024	

3.982,37R C001
886698 101 183 291024C

Atenção: não receber após Validade

Código de Barras

Autenticação mecânica

858300000394 823702392022 410312984424 602083411822

Via Empresa



GOVERNO DO ESTADO DO RIO DE JANEIRO

Secretaria de Estado de Fazenda

Subsecretaria de Finanças

GRE - GUIA DE RECOLHIMENTO DO ESTADO DO RIO DE JANEIRO

(1) DATA DA GRE

03/10/2024

(2) VENCIMENTO

19/11/2024

(3) NOME DO CONTRIBUINTE/RECOLHEDOR

FUNDAÇÃO SAÚDE DO ESTADO DO RIO DE JANEIRO

(4) CNPJ/CPF CONTRIB./RECOLH.

10.834.118/0001-79

(5) NOME DA UNIDADE GESTORA ARRECADADORA (UGA)

TESOURO DO ESTADO DO RIO DE JANEIRO

(11) VALOR PRINCIPAL(R\$)

875,84

(6) CÓDIGO DA UGA

999900

(7) CÓDIGO DO RECOLHIMENTO

24000-2

(8) NÚMERO DA GRE

000000878273

(12) (-) DESCONTO/ABATIMENTO(R\$)

(9) COMPETÊNCIA

01/10/2024

(10) NÚMERO DE REFERÊNCIA

614/2024

(13) (-) OUTRAS DEDUÇÕES(R\$)

(18) INFORMAÇÕES COMPLEMENTARES

Não Receber após 19/11/2024.

IRRF / RESCISAO - JOAO LUIZ FRIGHETTO

0829341

(14) (+) MORA/MULTA(R\$)

(15) (+) JUROS/ENCARGOS(R\$)

(16) (+) OUTROS ACRÉSCIMOS(R\$)

GRE Simples

80c5adc40da912a4e88bd989a6ab8ee7

(17) VALOR TOTAL(R\$)

875,84

AUTENTICAÇÃO BANCÁRIA

Via Contribuinte

85840000008-6 75840466120-0 24111907000-6 00084414456-8



2374 163 064 071024C

875,84R CB01

SECRETARIA DE FAZENDA RJ



GOVERNO DO ESTADO DO RIO DE JANEIRO

Secretaria de Estado de Fazenda

Subsecretaria de Finanças

GRE - GUIA DE RECOLHIMENTO DO ESTADO DO RIO DE JANEIRO

(1) DATA DA GRE

01/10/2024

(2) VENCIMENTO

18/10/2024

(3) NOME DO CONTRIBUINTE/RECOLHEDOR

FUNDAÇÃO SAUDE DO ESTADO DO RIO DE JANEIRO

(4) CNPJ/CPF CONTRIB./RECOLH.

10.834.118/0001-79

(5) NOME DA UNIDADE GESTORA ARRECADADORA (UGA)

TESOURO DO ESTADO DO RIO DE JANEIRO

(11) VALOR PRINCIPAL(R\$)

1.694.008,14

(6) CÓDIGO DA UGA

999900

(7) CÓDIGO DO RECOLHIMENTO

24000-2

(8) NÚMERO DA GRE

000000877283

(12) (-) DESCONTO/ABATIMENTO(R\$)

(9) COMPETÊNCIA

01/09/2024

(10) NÚMERO DE REFERÊNCIA

(13) (-) OUTRAS DEDUÇÕES(R\$)

(18) INFORMAÇÕES COMPLEMENTARES

Não Receber após 18/10/2024.

IRRF FSERJ REFERENTE A FOLHA DE SETEMBRO DE 2024

DB 29469

(14) (+) MORA/MULTA(R\$)

(15) (+) JUROS/ENCARGOS(R\$)

(16) (+) OUTROS ACRÉSCIMOS(R\$)

GRE Simples

0bba4a218be5bbb95990beea98

(17) VALOR TOTAL(R\$)

1.694.008,14

AUTENTICAÇÃO BANCÁRIA

85830016940-2 08140466120-0 24101807000-0 00084314738-5



2374 163 250 081024C

1.694.008,14R CB21

Via Contribuinte

SECRETARIA DE FAZENDA RJ



GOVERNO DO ESTADO DO RIO DE JANEIRO
Secretaria de Estado de Fazenda
Subsecretaria de Finanças
GRE - GUIA DE RECOLHIMENTO DO ESTADO DO RIO DE JANEIRO

(1) DATA DA GRE
04/10/2024

(2) VENCIMENTO
18/10/2024

(3) NOME DO CONTRIBUINTE/RECOLHEDOR
FUNDAÇÃO SAUDE DO ESTADO DO RIO DE JANEIRO

(4) CNPJ/CPF CONTRIB./RECOLH.
10.834.118/0001-79

(5) NOME DA UNIDADE GESTORA ARRECADADORA (UGA)
TESOURO DO ESTADO DO RIO DE JANEIRO

(11) VALOR PRINCIPAL(R\$)
45.556,48

(6) CÓDIGO DA UGA
999900

(7) CÓDIGO DO RECOLHIMENTO
24000-2

(8) NÚMERO DA GRE
000000878462

(12) (-) DESCONTO/ABATIMENTO(R\$)

(9) COMPETÊNCIA
01/07/2024

(10) NÚMERO DE REFERÊNCIA

(13) (-) OUTRAS DEDUÇÕES(R\$)

(18) INFORMAÇÕES COMPLEMENTARES
Não Receber após 18/10/2024.
IRRF FSERJ REFERENTE A FOLHA DE JULHO DE 2024

08 29584

(14) (+) MORA/MULTA(R\$)

(15) (+) JUROS/ENCARGOS(R\$)

(16) (+) OUTROS ACRÉSCIMOS(R\$)

GRE Simples
cca5cfa908bec99bf00937e1e8bca5

(17) VALOR TOTAL(R\$)
45.556,48

AUTENTICAÇÃO BANCÁRIA
Via Contribuinte

85880000455-0 56480466120-9 24101807000-0 00084454157-5



2374 163 248 081024C

45.556,48R CB01

SECRETARIA DE FAZENDA RJ



GOVERNO DO ESTADO DO RIO DE JANEIRO
Secretaria de Estado de Fazenda
Subsecretaria de Finanças
GRE - GUIA DE RECOLHIMENTO DO ESTADO DO RIO DE JANEIRO

(1) DATA DA GRE
07/10/2024

(2) VENCIMENTO
14/11/2025

(3) NOME DO CONTRIBUINTE/RECOLHEDOR
FUNDAÇÃO SAUDE DO ESTADO DO RIO DE JANEIRO

(4) CNPJ/GPF CONTRIB./RECOLH.
10.834.118/0001-79

(5) NOME DA UNIDADE GESTORA ARRECADADORA (UGA)
TESOURO DO ESTADO DO RIO DE JANEIRO

(11) VALOR PRINCIPAL(R\$)
15.364,69

(6) CÓDIGO DA UGA
999900

(7) CÓDIGO DO RECOLHIMENTO
24000-2

(8) NÚMERO DA GRE
000000879148

(12) (-) DESCONTO/ABATIMENTO(R\$)

(9) COMPETÊNCIA
01/10/2024

(10) NÚMERO DE REFERÊNCIA

(13) (-) OUTRAS DEDUÇÕES(R\$)

(18) INFORMAÇÕES COMPLEMENTARES
Não Receber após 14/11/2025.
IRRF REF A 05/2024 à 11/2024 DANIEL SILVERO DE ALMEIDA BIANCANAMO

08 29586

(14) (+) MORA/MULTA(R\$)

(15) (+) JUROS/ENCARGOS(R\$)

(16) (+) OUTROS ACRÉSCIMOS(R\$)

GRE Simples
a5a2df9dc6cf421f153edafc7

(17) VALOR TOTAL(R\$)
15.364,69

AUTENTICAÇÃO BANCÁRIA

85810000153-2 64690466120-9 25111407000-5 00084501452-8




2374 163 244 081024C

15.364,69R CB01

Via Contribuinte

SECRETARIA DE FAZENDA RJ

	GOVERNO DO ESTADO DO RIO DE JANEIRO Secretaria de Estado de Fazenda Subsecretaria de Finanças GRE - GUIA DE RECOLHIMENTO DO ESTADO DO RIO DE JANEIRO		(1) DATA DA GRE 07/10/2024
			(2) VENCIMENTO 19/11/2024
(3) NOME DO CONTRIBUINTE/RECOLHEDOR FUNDAÇÃO SAÚDE DO ESTADO DO RIO DE JANEIRO		(4) CNPJ/CNPIS CONTRIB./RECOLH. 10.834.118/0001-79	
(5) NOME DA UNIDADE GESTORA ARRECADADORA (UGA) TESOURO DO ESTADO DO RIO DE JANEIRO		(11) VALOR PRINCIPAL(R\$) 3.063,76	
(6) CÓDIGO DA UGA 999900	(7) CÓDIGO DO RECOLHIMENTO 24000-2	(8) NÚMERO DA GRE 000000879241	(12) (-) DESCONTO/ABATIMENTO(R\$)
(9) COMPETÊNCIA 01/10/2024	(10) NÚMERO DE REFERÊNCIA 621/2024		(13) (-) OUTRAS DEDUÇÕES(R\$)
(18) INFORMAÇÕES COMPLEMENTARES Não Receber após 19/11/2024. IRRF / RESCISAO - LUMA ROZENCWAIG DANTAS <i>08 29626</i>		(14) (+) MORA/MULTA(R\$)	
		(15) (+) JUROS/ENCARGOS(R\$)	
		(16) (+) OUTROS ACRÉSCIMOS(R\$)	
GRE Simples efeef86b9ca88f9f8e600c806a		(17) VALOR TOTAL(R\$) 3.063,76	
AUTENTICAÇÃO BANCÁRIA		Via Contribuinte	
85880000030-0 63760466120-4 24111907000-6 00084512709-8 		2374 228 215 101924C SECRETARIA DE FAZENDA RJ 3.063,76R CB01	



GOVERNO DO ESTADO DO RIO DE JANEIRO
Secretaria de Estado de Fazenda
Subsecretaria de Finanças
GRE - GUIA DE RECOLHIMENTO DO ESTADO DO RIO DE JANEIRO

(1) DATA DA GRE
08/10/2024

(2) VENCIMENTO
19/11/2024

(3) NOME DO CONTRIBUINTE/RECOLHEDOR
FUNDAÇÃO SAÚDE DO ESTADO DO RIO DE JANEIRO

(4) GNPJ/CPF CONTRIB./RECOLH.
10.834.118/0001-79

(5) NOME DA UNIDADE GESTORA ARRECADADORA (UGA)
TESOURO DO ESTADO DO RIO DE JANEIRO

(11) VALOR PRINCIPAL(R\$)
892,16

(6) CÓDIGO DA UGA
999900

(7) CÓDIGO DO RECOLHIMENTO
24000-2

(8) NÚMERO DA GRE
000000879675

(12) (-) DESCONTO/ABATIMENTO(R\$)

(9) COMPETÊNCIA
01/10/2024

(10) NÚMERO DE REFERÊNCIA
624/2024

(13) (-) OUTRAS DEDUÇÕES(R\$)

(18) INFORMAÇÕES COMPLEMENTARES
Não Receber após 19/11/2024.
IRRF / RESCISÃO MARIANA FIORANI MOREIRA

03 29727

(14) (+) MORA/MULTA(R\$)

(15) (+) JUROS/ENCARGOS(R\$)

(16) (+) OUTROS ACRÉSCIMOS(R\$)

GRE Simples
cf96c1f38371dac9d5840bdab84c3

(17) VALOR TOTAL(R\$)
892,16

AUTENTICAÇÃO BANCÁRIA

85830000008-4 92160466120-7 24111907000-6 00084559349-8



Via Contribuinte



2374 228 213 1010240

892,16R 0301

SECRETARIA DE FAZENDA RJ

	GOVERNO DO ESTADO DO RIO DE JANEIRO Secretaria de Estado de Fazenda Subsecretaria de Finanças GRE - GUIA DE RECOLHIMENTO DO ESTADO DO RIO DE JANEIRO		(1) DATA DA GRE 04/10/2024
			(2) VENCIMENTO 19/11/2024
(3) NOME DO CONTRIBUINTE/RECOLHEDOR FUNDAÇÃO SAUDE DO ESTADO DO RIO DE JANEIRO		(4) CNPJ/CPF CONTRIB./RECOLH. 10.834.118/0001-79	
(5) NOME DA UNIDADE GESTORA ARRECADADORA (UGA) TESOURO DO ESTADO DO RIO DE JANEIRO		(11) VALOR PRINCIPAL(R\$) 44,77	
(6) CÓDIGO DA UGA 999900	(7) CÓDIGO DO RECOLHIMENTO 24000-2	(8) NÚMERO DA GRE 000000878732	(12) (-) DESCONTO/ABATIMENTO(R\$)
(9) COMPETÊNCIA 01/10/2024	(10) NÚMERO DE REFERÊNCIA 228/2024		(13) (-) OUTRAS DEDUÇÕES(R\$)
(18) INFORMAÇÕES COMPLEMENTARES Não Receber após 19/11/2024. IRRF / RESCISÃO COMPLEMENTAR - RODRIGO DA CONCEICAO GASPAR 08 29851		(14) (-) MORA/MULTA(R\$)	
		(15) (+) JUROS/ENCARGOS(R\$)	
		(16) (+) OUTROS ACRÉSCIMOS(R\$)	
GRE Simples d3e7cda380c2ecd51bcd7c7efed3		(17) VALOR TOTAL(R\$) 44,77	
AUTENTICAÇÃO BANCÁRIA			
85880000000-8 44770466120-0 24111907000-6 00084461888-8 			Via Contribuinte 2374 828 740 141024C SECRETARIA DE FAZENDA RJ 44,77R CDA1

	GOVERNO DO ESTADO DO RIO DE JANEIRO Secretaria de Estado de Fazenda Subsecretaria de Finanças GRE - GUIA DE RECOLHIMENTO DO ESTADO DO RIO DE JANEIRO		(1) DATA DA GRE 10/10/2024
			(2) VENCIMENTO 19/11/2024
(3) NOME DO CONTRIBUINTE/RECOLHEDOR FUNDAÇÃO SAÚDE DO ESTADO DO RIO DE JANEIRO		(4) CNPJ/CPF CONTRIB./RECOLH. 10.834.118/0001-79	
(5) NOME DA UNIDADE GESTORA ARRECADADORA (UGA) TESOURO DO ESTADO DO RIO DE JANEIRO		(11) VALOR PRINCIPAL(R\$) 35,29	
(6) CÓDIGO DA UGA 999900	(7) CÓDIGO DO RECOLHIMENTO 24000-2	(8) NÚMERO DA GRE 000000881260	(12) (-) DESCONTO/ABATIMENTO(R\$)
(9) COMPETÊNCIA 01/10/2024	(10) NÚMERO DE REFERÊNCIA 00		(13) (-) OUTRAS DEDUÇÕES(R\$)
(18) INFORMAÇÕES COMPLEMENTARES Não Receber após 19/11/2024. IRRF/RESCISAO - MARTA DIAS DE MESQUITA SEI-080002/008560/2024 03 29852		(14) (+) MORA/MULTA(R\$)	
		(15) (+) JUROS/ENCARGOS(R\$)	
		(16) (+) OUTROS ACRÉSCIMOS(R\$)	
GRE Simples e8e9ab79f8afeaeb02a8af1		(17) VALOR TOTAL(R\$) 35,29	
AUTENTICAÇÃO BANCÁRIA			
85860000000-4 35290466120-4 24111907000-6 00084709502-9 		Via Contribuinte 2374 828 746 141024C 35,29R CB01 SECRETARIA DE FAZENDA RJ	



GOVERNO DO ESTADO DO RIO DE JANEIRO

Secretaria de Estado de Fazenda

Subsecretaria de Finanças

GRE - GUIA DE RECOLHIMENTO DO ESTADO DO RIO DE JANEIRO

(1) DATA DA GRE

09/10/2024

(2) VENCIMENTO

19/11/2024

(3) NOME DO CONTRIBUINTE/RECOLHEDOR

FUNDAÇÃO SAÚDE DO ESTADO DO RIO DE JANEIRO

(4) CNPJ/CPF CONTRIB./RECOLH.

10.834.118/0001-79

(5) NOME DA UNIDADE GESTORA ARRECADADORA (UGA)

TESOURO DO ESTADO DO RIO DE JANEIRO

(11) VALOR PRINCIPAL(R\$)

42,03

(6) CÓDIGO DA UGA

999900

(7) CÓDIGO DO RECOLHIMENTO

24000-2

(8) NÚMERO DA GRE

000000880246

(12) (-) DESCONTO/ABATIMENTO(R\$)

(9) COMPETÊNCIA

01/10/2024

(10) NÚMERO DE REFERÊNCIA

628/2024

(13) (-) OUTRAS DEDUÇÕES(R\$)

(18) INFORMAÇÕES COMPLEMENTARES

Não Receber após 19/11/2024.

IRRF / RESCISAO - ELIANE SILVA DE SOUSA

00 29853

(14) (-) MORA/MULTA(R\$)

(15) (+) JUROS/ENCARGOS(R\$)

(16) (+) OUTROS ACRÉSCIMOS(R\$)

GRE Simples

cdbdf4c1eb7f0c2aaa930d992bbfe842

(17) VALOR TOTAL(R\$)

42,03

AUTENTICAÇÃO BANCÁRIA

55800000000-3 42030466120-1 24111907000-6 00084608811-8



Via Contribuinte

2374 228 754 1410240

42,03R CB01

SECRETARIA DE FAZENDA RJ



GOVERNO DO ESTADO DO RIO DE JANEIRO
Secretaria de Estado de Fazenda
Subsecretaria de Finanças
GRE - GUIA DE RECOLHIMENTO DO ESTADO DO RIO DE JANEIRO

(1) DATA DA GRE
30/09/2024
(2) VENCIMENTO
18/10/2024

(3) NOME DO CONTRIBUINTE/RECOLHEDOR
FUNDAÇÃO SAÚDE DO ESTADO DO RIO DE JANEIRO
(4) CNPJ/CPF CONTRIB./RECOLH.
10.834.118/0001-79

(5) NOME DA UNIDADE GESTORA ARRECADADORA (UGA)
TESOURO DO ESTADO DO RIO DE JANEIRO
(11) VALOR PRINCIPAL(R\$)
804,05

(6) CÓDIGO DA UGA
999900
(7) CÓDIGO DO RECOLHIMENTO
24000-2
(8) NÚMERO DA GRE
000000876633
(12) (-) DESCONTO/ABATIMENTO(R\$)

(9) COMPETÊNCIA
01/09/2024
(10) NÚMERO DE REFERÊNCIA
605/2024
(13) (-) OUTRAS DEDUÇÕES(R\$)

(18) INFORMAÇÕES COMPLEMENTARES
Não Receber após 18/10/2024.
IRRF / RESCISAO - MAISA MACEDO DE OLIVEIRA
30396
(14) (+) MORA/MULTA(R\$)
(15) (+) JUROS/ENCARGOS(R\$)
(16) (+) OUTROS ACRÉSCIMOS(R\$)

GRE Simples
98c6a7ca843b71df628a9a2c421
(17) VALOR TOTAL(R\$)
804,05

AUTENTICAÇÃO BANCÁRIA
Via Contribuinte

85800000008-9 04050466120-4 24101807000-0 00084249731-5



-2374 131 564 151024C

804,05R CB01

SECRETARIA DE FAZENDA RJ



GOVERNO DO ESTADO DO RIO DE JANEIRO
Secretaria de Estado de Fazenda
Subsecretaria de Finanças
GRE - GUIA DE RECOLHIMENTO DO ESTADO DO RIO DE JANEIRO

(1) DATA DA GRE
09/10/2024

(2) VENCIMENTO
19/11/2024

(4) CNPJ/CPF CONTRIB./RECOLH.
10.834.118/0001-79

(3) NOME DO CONTRIBUINTE/RECOLHEDOR
FUNDAÇÃO SAÚDE DO ESTADO DO RIO DE JANEIRO

(5) NOME DA UNIDADE GESTORA ARRECADADORA (UGA)
TESOURO DO ESTADO DO RIO DE JANEIRO

(6) CÓDIGO DA UGA: 999900
(7) CÓDIGO DO RECOLHIMENTO: 24000-2
(8) NÚMERO DA GRE: 00000880342

(11) VALOR PRINCIPAL(R\$)
173,88

(12) (-) DESCONTO/ABATIMENTO(R\$)

(13) (-) OUTRAS DEDUÇÕES(R\$)

(9) COMPETÊNCIA: 01/10/2024
(10) NÚMERO DE REFERÊNCIA: 284/2024

(14) (+) MORA/MULTA(R\$)

(15) (+) JUROS/ENCARGOS(R\$)

(16) (+) OUTROS ACRESCIMOS(R\$)

(18) INFORMAÇÕES COMPLEMENTARES
Não Receber após 19/11/2024.
IRRF / RESCISAO COMPLEMENTAR - CAMILA AMORIM SANTOS
OB 30577

GRE Simples
9c7488f8fd72a2a74edad2e

(17) VALOR TOTAL(R\$)
173,88

AUTENTICAÇÃO BANCÁRIA

Via Contribuinte

85840000001-9 73880466120-2 24111907000-6 00084620005-8



2374 131 566 151024C

173,88R CB01



GOVERNO DO ESTADO DO RIO DE JANEIRO

Secretaria de Estado de Fazenda

Subsecretaria de Finanças

GRE - GUIA DE RECOLHIMENTO DO ESTADO DO RIO DE JANEIRO

(1) DATA DA GRE

04/10/2024

(2) VENCIMENTO

19/11/2024

(3) NOME DO CONTRIBUINTE/RECOLHEDOR

FUNDAÇÃO SAÚDE DO ESTADO DO RIO DE JANEIRO

(4) CNPJ/CPF CONTRIB./RECOLH.

10.834.118/0001-79

(5) NOME DA UNIDADE GESTORA ARRECADADORA (UGA)

TESOURO DO ESTADO DO RIO DE JANEIRO

(11) VALOR PRINCIPAL(R\$)

33,16

(6) CÓDIGO DA UGA

999900

(7) CÓDIGO DO RECOLHIMENTO

24000-2

(8) NÚMERO DA GRE

000000878623

(12) (-) DESCONTO/ABATIMENTO(R\$)

(9) COMPETÊNCIA

01/10/2024

(10) NÚMERO DE REFERÊNCIA

208/2024

(13) (-) OUTRAS DEDUÇÕES(R\$)

(18) INFORMAÇÕES COMPLEMENTARES

Não Receber após 19/11/2024.

IRRF / RESCISAO COMPLEMENTAR PISO - ADRIELLE CHRISTINA SILVA DE PAIVA

09 30391

(14) (+) MORA/MULTA(R\$)

(15) (+) JUROS/ENCARGOS(R\$)

(16) (+) OUTROS ACRÉSCIMOS(R\$)

GRE Simples

9ba31e13c2e5b9b38dc28cbb61a90c7

(17) VALOR TOTAL(R\$)

33,16

AUTENTICAÇÃO BANCÁRIA

Via Contribuinte


85890000000-0 33160466120-6 24111907000-6 00084446900-9





2374 131 562 151024C

33,16R CB01



	GOVERNO DO ESTADO DO RIO DE JANEIRO		(1) DATA DA GRE	14/10/2024
	Secretaria de Estado de Fazenda		(2) VENCIMENTO	19/11/2024
Subsecretaria de Finanças		GRE - GUIA DE RECOLHIMENTO DO ESTADO DO RIO DE JANEIRO		
(3) NOME DO CONTRIBUINTE/RECOLHEDOR			(4) CNP./CPF CONTRIB./RECOLH.	10.834.118/0001-79
FUNDAÇÃO SAÚDE DO ESTADO DO RIO DE JANEIRO			(11) VALOR PRINCIPAL(R\$)	1.490,69
(5) NOME DA UNIDADE GESTORA ARRECADADORA (UGA)			(12) (-) DESCONTO/ABATIMENTO(R\$)	
TESOURO DO ESTADO DO RIO DE JANEIRO			(13) (-) OUTRAS DEDUÇÕES(R\$)	
(6) CÓDIGO DA UGA	(7) CÓDIGO DO RECOLHIMENTO	(8) NÚMERO DA GRE	(14) (+) MORA/MULTA(R\$)	
999900	24000-2	000000882347	(15) (+) JUROS/ENCARGOS(R\$)	
(9) COMPETÊNCIA	(10) NÚMERO DE REFERÊNCIA		(16) (+) OUTROS ACRÉSCIMOS(R\$)	
01/10/2024	639/2024		(17) VALOR TOTAL(R\$)	1.490,69
(18) INFORMAÇÕES COMPLEMENTARES				
Não Receber após 19/11/2024.				
IRRF / EXONERAÇÃO A PEDIDO - GABRIELA SOUSA VIRISSIMO FARIA				
OB 30426				
GRE Simples				
f058eaecf8b9dcc21979b071d7a0a593				
AUTENTICAÇÃO BANCÁRIA			Via Contribuinte	
85810000014-5 90690466120-9 24111907000-6 00084826991-8				
				
			2374 228 476 1810240	
			1.490,69 CB01	
			SECRETARIA DE FAZENDA RJ	

	GOVERNO DO ESTADO DO RIO DE JANEIRO		(1) DATA DA GRE	14/10/2024
	Secretaria de Estado de Fazenda		(2) VENCIMENTO	19/11/2024
Subsecretaria de Finanças		GRE - GUIA DE RECOLHIMENTO DO ESTADO DO RIO DE JANEIRO		
(3) NOME DO CONTRIBUINTE/RECOLHEDOR			(4) CNP./CPF CONTRIB./RECOLH.	10.834.118/0001-79
FUNDAÇÃO SAUDE DO ESTADO DO RIO DE JANEIRO			(11) VALOR PRINCIPAL(R\$)	311,16
(5) NOME DA UNIDADE GESTORA ARRECADADORA (UGA)			(12) (-) DESCONTO/ABATIMENTO(R\$)	
TESOURO DO ESTADO DO RIO DE JANEIRO			(13) (-) OUTRAS DEDUÇÕES(R\$)	
(6) CÓDIGO DA UGA	(7) CÓDIGO DO RECOLHIMENTO	(8) NÚMERO DA GRE	(14) (+) MORA/MULTA(R\$)	
999900	24000-2	000000882372	(15) (+) JUROS/ENCARGOS(R\$)	
(9) COMPETÊNCIA	(10) NÚMERO DE REFERÊNCIA		(16) (+) OUTROS ACRÉSCIMOS(R\$)	<input checked="" type="checkbox"/>
01/10/2024	637/2024		(17) VALOR TOTAL(R\$)	311,16
(18) INFORMAÇÕES COMPLEMENTARES				
Não Receber após 19/11/2024. IRRF/RESCISÃO - WAGNER JOSE DA SILVA				
DB 30487				
GRE Simples				
3183294ced2012ef8cf7b3bedcece				
AUTENTICAÇÃO BANCÁRIA			Via Contribuinte	
85800000003-8 11160466120-9 24111907000-6 00084829400-9				
				
			2374 229 500 1810240 SECRETARIA DE FAZENDA RJ	
			011,16R CB01	

	GOVERNO DO ESTADO DO RIO DE JANEIRO		(1) DATA DA GRE
	Secretaria de Estado de Fazenda		10/10/2024
Subsecretaria de Finanças			(2) VENCIMENTO
GRE - GUIA DE RECOLHIMENTO DO ESTADO DO RIO DE JANEIRO			19/11/2024
(3) NOME DO CONTRIBUINTE/RECOLHEDOR			(4) CNPJ/CPF CONTRIB./RECOLH.
FUNDAÇÃO SAUDE DO ESTADO DO RIO DE JANEIRO			10.834.118/0001-79
(5) NOME DA UNIDADE GESTORA ARRECADADORA (UGA)			(11) VALOR PRINCIPAL(R\$)
TESOURO DO ESTADO DO RIO DE JANEIRO			103,37
(6) CÓDIGO DA UGA	(7) CÓDIGO DO RECOLHIMENTO	(8) NÚMERO DA GRE	(12) (-) DESCONTO/ABATIMENTO(R\$)
999900	24000-2	000000880931	
(9) COMPETÊNCIA	(10) NÚMERO DE REFERÊNCIA	(13) (-) OUTRAS DEDUÇÕES(R\$)	
01/10/2024	350/2024		
(16) INFORMAÇÕES COMPLEMENTARES			(14) (+) MORAMULTA(R\$)
Não Receber após 19/11/2024.			(15) (+) JUROS/ENCARGOS(R\$)
IRRF / RESCISAO COMPLEMENTAR - GLEDNA DA ROCHA FIGUEIREDO DA SILVA			(16) (+) OUTROS ACRESCIMOS(R\$)
			<
GRE Simplex			(17) VALOR TOTAL(R\$)
6bd6cd2f5efde9de858ad0bc8b484fcb			103,37
AUTENTICAÇÃO BANCÁRIA			
8580000001-1 03370466120-5 24111907000-6 00084680687-8			Via Contribuinte
			
			2374 228 564 1810240 103,37R CB01 SECRETARIA DE FAZENDA RJ

	GOVERNO DO ESTADO DO RIO DE JANEIRO Secretaria de Estado de Fazenda Subsecretaria de Finanças GRE - GUIA DE RECOLHIMENTO DO ESTADO DO RIO DE JANEIRO		(1) DATA DA GRE 10/10/2024
			(2) VENCIMENTO 19/11/2024
(3) NOME DO CONTRIBUINTE/RECOLHEDOR FUNDAÇÃO SAUDE DO ESTADO DO RIO DE JANEIRO			(4) CNPJ/CPF CONTRIB./RECOLH. 10.834.118/0001-79
(5) NOME DA UNIDADE GESTORA ARRECADADORA (UGA) TESOURO DO ESTADO DO RIO DE JANEIRO			(11) VALOR PRINCIPAL(R\$) 59,29
(6) CÓDIGO DA UGA 999900	(7) CÓDIGO DO RECOLHIMENTO 24000-2	(8) NÚMERO DA GRE 000000881078	(12) (-) DESCONTO/ABATIMENTO(R\$)
(9) COMPETÊNCIA 01/10/2024	(10) NÚMERO DE REFERÊNCIA 305/2024		(13) (-) OUTRAS DEDUÇÕES(R\$)
(18) INFORMAÇÕES COMPLEMENTARES Não Receber após 19/11/2024. IRRF / RESCISAO COMPLEMENTAR - BRUNA CARDOSO GONZAGA DB 30517			(14) (+) MORA/MULTA(R\$)
			(15) (+) JUROS/ENCARGOS(R\$)
			(16) (+) OUTROS ACRESCIMOS(R\$)
GRE Simples b6bbc0855922ee0fc79aceb85fdc89			(17) VALOR TOTAL(R\$) 59,29
AUTENTICAÇÃO BANCÁRIA 85890000000-0 59290466120-6 24111907000-6 00084693312-8 			Via Contribuinte 2374 228 505 181024C 59,29R CB01 SECRETARIA DE FAZENDA RJ

	GOVERNO DO ESTADO DO RIO DE JANEIRO		(1) DATA DA GRE
	Secretaria de Estado de Fazenda		10/10/2024
Subsecretaria de Finanças			(2) VENCIMENTO
GRE - GUIA DE RECOLHIMENTO DO ESTADO DO RIO DE JANEIRO			19/11/2024
(3) NOME DO CONTRIBUINTE/RECOLHEDOR			(4) CNPJ/CPF CONTRIB./RECOLH.
FUNDAÇÃO SAÚDE DO ESTADO DO RIO DE JANEIRO			10.834.118/0001-79
(5) NOME DA UNIDADE GESTORA ARRECADADORA (UGA)			(11) VALOR PRINCIPAL(R\$)
TESOURO DO ESTADO DO RIO DE JANEIRO			42,11
(6) CÓDIGO DA UGA	(7) CÓDIGO DO RECOLHIMENTO	(8) NÚMERO DA GRE	(12) (-) DESCONTO/ABATIMENTO(R\$)
999900	24000-2	000000880893	
(9) COMPETÊNCIA	(10) NÚMERO DE REFERÊNCIA		(13) (-) OUTRAS DEDUÇÕES(R\$)
01/10/2024	294/2024		
(18) INFORMAÇÕES COMPLEMENTARES			(14) (+) MORA/MULTA(R\$)
Não Receber após 19/11/2024.			(15) (-) JUROS/ENCARGOS(R\$)
IRRF / RESCISAO COMPLEMENTAR - RAQUEL DEALVES OLIVEIRA			(16) (+) OUTROS ACRÉSCIMOS(R\$)
03 30518			
GRE Simplex			(17) VALOR TOTAL(R\$)
8f0fff094a6ecdafde6ef099bc			42,11
AUTENTICAÇÃO BANCÁRIA			
8586000000-4 42110466120-6 24111907000-6 00084676817-8			Via Contribuinte
			2374 228 506 1810240
			42,11R-CB01
SECRETARIA DE FAZENDA RJ			

	GOVERNO DO ESTADO DO RIO DE JANEIRO		(1) DATA DA GRE	10/10/2024
	Secretaria de Estado de Fazenda		(2) VENCIMENTO	19/11/2024
Subsecretaria de Finanças		GRE - GUIA DE RECOLHIMENTO DO ESTADO DO RIO DE JANEIRO		
(3) NOME DO CONTRIBUINTE/RECOLHEDOR			(4) CNPJ/CPPF CONTRIB./RECOLH.	10.834.118/0001-79
FUNDAÇÃO SAUDE DO ESTADO DO RIO DE JANEIRO			(11) VALOR PRINCIPAL(R\$)	36,71
(5) NOME DA UNIDADE GESTORA ARRECADADORA (UGA)			(12) (-) DESCONTO/ABATIMENTO(R\$)	
TESOURO DO ESTADO DO RIO DE JANEIRO			(13) (-) OUTRAS DEDUÇÕES(R\$)	
(6) CÓDIGO DA UGA	(7) CÓDIGO DO RECOLHIMENTO	(8) NÚMERO DA GRE	(14) (+) MORA/MULTA(R\$)	
999900	24000-2	000000881194	(15) (+) JUROS/ENCARGOS(R\$)	
(9) COMPETÊNCIA	(10) NÚMERO DE REFERÊNCIA		(16) (+) OUTROS ACRÉSCIMOS(R\$)	
01/10/2024	304/2024		(17) VALOR TOTAL(R\$)	36,71
(18) INFORMAÇÕES COMPLEMENTARES				
Não Receber após 19/11/2024.				
IRRF / RESCISAO COMPLEMENTAR - SILVANA PEREIRA DA COSTA LUCAS				
GRE Simples				
8c5b68f18dc18edafac6d8adf6db				
AUTENTICAÇÃO BANCÁRIA				
85810000000-5 36710466120-8 24111907000-6 00084704969-8			Via Contribuinte	
			2374 228 507 1810240 36,71R CB01 SECRETARIA DE FAZENDA RJ	

	GOVERNO DO ESTADO DO RIO DE JANEIRO		(1) DATA DA GRE
	Secretaria de Estado de Fazenda		10/10/2024
Subsecretaria de Finanças		(2) VENCIMENTO	19/11/2024
GRE - GUIA DE RECOLHIMENTO DO ESTADO DO RIO DE JANEIRO			
(3) NOME DO CONTRIBUINTE/RECOLHEDOR		(4) CNPJ/CPF CONTRIB./RECOLH.	
FUNDAÇÃO SAÚDE DO ESTADO DO RIO DE JANEIRO		10.834.118/0001-79	
(5) NOME DA UNIDADE GESTORA ARRECADADORA (UGA)		(11) VALOR PRINCIPAL(R\$)	
TESOURO DO ESTADO DO RIO DE JANEIRO		33,19	
(6) CÓDIGO DA UGA	(7) CÓDIGO DO RECOLHIMENTO	(8) NÚMERO DA GRE	(12) (-) DESCONTO/ABATIMENTO(R\$)
999900	24000-2	000000880869	
(9) COMPETÊNCIA	(10) NÚMERO DE REFERÊNCIA		(13) (-) OUTRAS DEDUÇÕES(R\$)
01/10/2024	302/2024		
(18) INFORMAÇÕES COMPLEMENTARES		(14) (+) MORA/MULTA(R\$)	
Não Receber após 19/11/2024.			
IRRF / RESCISAO COMPLEMENTAR - SHEILA BRIGIDO DE ASSIS		(15) (+) JUROS/ENCARGOS(R\$)	
<i>DB 30520</i>		(16) (+) OUTROS ACRESCIMOS(R\$)	
GRE Simples		(17) VALOR TOTAL(R\$)	
5d18bc493d82886160964c5e9c80		33,19	
AUTENTICAÇÃO BANCÁRIA			
85870000000-6 33190466120-1 24111907000-6 00084674440-6		Via Contribuinte	
		2374 228 506 1810240 33,19R CB01	
SECRETARIA DE FAZENDA RJ			

	GOVERNO DO ESTADO DO RIO DE JANEIRO Secretaria de Estado de Fazenda Subsecretaria de Finanças GRE - GUIA DE RECOLHIMENTO DO ESTADO DO RIO DE JANEIRO		(1) DATA DA GRE 16/10/2024
			(2) VENCIMENTO 19/11/2024
(3) NOME DO CONTRIBUINTE/RECOLHEDOR FUNDAÇÃO SAUDE DO ESTADO DO RIO DE JANEIRO		(4) CNPJ/CPF CONTRIB./RECOLH. 10.834.118/0001-79	
(5) NOME DA UNIDADE GESTORA ARRECADADORA (UGA) TESOURO DO ESTADO DO RIO DE JANEIRO		(11) VALOR PRINCIPAL(R\$) 1.644,58	
(6) CÓDIGO DA UGA 999900	(7) CÓDIGO DO RECOLHIMENTO 24000-2	(8) NÚMERO DA GRE 00000883153	(12) (-) DESCONTO/ABATIMENTO(R\$)
(9) COMPETÊNCIA 01/10/2024	(10) NÚMERO DE REFERÊNCIA 646/2024		(13) (-) OUTRAS DEDUÇÕES(R\$)
(18) INFORMAÇÕES COMPLEMENTARES Não Receber após 19/11/2024. IRRF/RESCISAO - SARAH FERNANDES NOVAIS DB 30789		(14) (-) MORA/MULTA(R\$)	
		(15) (+) JUROS/ENCARGOS(R\$)	
		(16) (+) OUTROS ACRÉSCIMOS(R\$)	
GRE Simples a7f6405fcac9daa9d3ee8981f5		(17) VALOR TOTAL(R\$) 1.644,58	
AUTENTICAÇÃO BANCÁRIA			
8586000016-0 44580466120-6 24111907000-6 00084913029-8		Via Contribuinte	
		2374 163 229 211024C 1.644,58R CB01 SECRETARIA DE FAZENDA RJ	

	GOVERNO DO ESTADO DO RIO DE JANEIRO Secretaria de Estado de Fazenda Subsecretaria de Finanças GRE - GUIA DE RECOLHIMENTO DO ESTADO DO RIO DE JANEIRO		(1) DATA DA GRE 17/10/2024
			(2) VENCIMENTO 19/11/2024
(3) NOME DO CONTRIBUINTE/RECOLHEDOR FUNDAÇÃO SAUDE DO ESTADO DO RIO DE JANEIRO		(4) CNPJ/CPF CONTRIB./RECOLH. 10.834.118/0001-79	
(5) NOME DA UNIDADE GESTORA ARRECADADORA (UGA) TESOURO DO ESTADO DO RIO DE JANEIRO		(11) VALOR PRINCIPAL(R\$) 682,84	
(6) CÓDIGO DA UGA 999900	(7) CÓDIGO DO RECOLHIMENTO 24000-2	(8) NÚMERO DA GRE 000000883897	(12) (-) DESCONTO/ABATIMENTO(R\$)
(9) COMPETÊNCIA 01/10/2024	(10) NÚMERO DE REFERÊNCIA 650/2024		(13) (-) OUTRAS DEDUÇÕES(R\$)
(18) INFORMAÇÕES COMPLEMENTARES Não Receber após 19/11/2024. IRRF/RESCISAO - PATRICIA RABELO DE PAIVA B3 30851		(14) (+) MORA/MULTA(R\$)	
		(15) (+) JUROS/ENCARGOS(R\$)	
		(16) (+) OUTROS ACRÉSCIMOS(R\$)	
GRE Simples 899a9aea0eef2ce8cb0c3bc917cb		(17) VALOR TOTAL(R\$) 682,84	
AUTENTICAÇÃO BANCÁRIA		Via Contribuinte	
85820000006-6 82840466120-4 24111907000-6 00084981377-8 		2374 163 231 211024C SECRETARIA DE FAZENDA RJ 682,84R CB01	

	GOVERNO DO ESTADO DO RIO DE JANEIRO Secretaria de Estado de Fazenda Subsecretaria de Finanças GRE - GUIA DE RECOLHIMENTO DO ESTADO DO RIO DE JANEIRO		(1) DATA DA GRE 22/10/2024
			(2) VENCIMENTO 19/11/2024
(3) NOME DO CONTRIBUINTE/RECOLHEDOR FUNDAÇÃO SAÚDE DO ESTADO DO RIO DE JANEIRO		(4) CNPJ/CPF CONTRIB./RECOLH. 10.834.118/0001-79	
(5) NOME DA UNIDADE GESTORA ARRECADADORA (UGA) TESOURO DO ESTADO DO RIO DE JANEIRO		(11) VALOR PRINCIPAL(R\$) 726,17	
(6) CÓDIGO DA UGA 999900	(7) CÓDIGO DO RECOLHIMENTO 24000-2	(8) NÚMERO DA GRE 000000885464	(12) (-) DESCONTO/ABATIMENTO(R\$)
(9) COMPETENCIA 01/10/2024	(10) NÚMERO DE REFERÊNCIA 655/2024	(13) (-) OUTRAS DEDUÇÕES(R\$)	
(18) INFORMAÇÕES COMPLEMENTARES Não Receber após 19/11/2024. IRRF/RESCISÃO - LUCIANO FIDELIS DA CRUZ <i>16 33023</i>		(14) (+) MORA/MULTA(R\$)	
		(15) (+) JUROS/ENCARGOS(R\$)	
		(16) (+) OUTROS ACRESCIMOS(R\$)	
GRE Simples 2f481b04a89b8b9feb16ba40		(17) VALOR TOTAL(R\$) 726,17	
AUTENTICAÇÃO BANCÁRIA		Via Contribuinte	
8580000007-0 26170466120-3 24111907000-6 00085131369-8 		2374 131 420 291024C	726,17R CB01



GOVERNO DO ESTADO DO RIO DE JANEIRO
Secretaria de Estado de Fazenda
Subsecretaria de Finanças
GRE - GUIA DE RECOLHIMENTO DO ESTADO DO RIO DE JANEIRO

(1) DATA DA GRE
25/10/2024

(2) VENCIMENTO
19/11/2024

(3) NOME DO CONTRIBUINTE/RECOLHEDOR
FUNDAÇÃO SAÚDE DO ESTADO DO RIO DE JANEIRO

(4) CNPJ/CPF CONTRIB./RECOLH.
10.834.118/0001-79

(5) NOME DA UNIDADE GESTORA ARRECADADORA (UGA)
TESOURO DO ESTADO DO RIO DE JANEIRO

(11) VALOR PRINCIPAL(R\$)
6.817,17

(6) CÓDIGO DA UGA
999900

(7) CÓDIGO DO RECOLHIMENTO
24000-2

(8) NÚMERO DA GRE
00000887025

(12) (-) DESCONTO/ABATIMENTO(R\$)

(9) COMPETÊNCIA
01/10/2024

(10) NÚMERO DE REFERÊNCIA
665/2024

(13) (-) OUTRAS DEDUÇÕES(R\$)

(18) INFORMAÇÕES COMPLEMENTARES
Não Receber após 19/11/2024.
IRRF / RESCISAO - IZABELA CONCEICAO SILVA
03 33064

(14) (+) MORA/MULTA(R\$)

(15) (+) JUROS/ENCARGOS(R\$)

(16) (+) OUTROS ACRÉSCIMOS(R\$)

GRE Simples
dc810aadaa1fcd79d1d9d0b34fed5acdf

(17) VALOR TOTAL(R\$)
6.817,17

AUTENTICAÇÃO BANCÁRIA

85890000068-9 17170466120-4 24111907000-6 00085289906-8



Via Contribuinte

2374 131 422 291024C

6.817,17R CB01



GOVERNO DO ESTADO DO RIO DE JANEIRO
Secretaria de Estado de Fazenda
Subsecretaria de Finanças
GRE - GUIA DE RECOLHIMENTO DO ESTADO DO RIO DE JANEIRO

(1) DATA DA GRE
24/10/2024

(2) VENCIMENTO
19/11/2024

(3) NOME DO CONTRIBUINTE/RECOLHEDOR
FUNDAÇÃO SAUDE DO ESTADO DO RIO DE JANEIRO

(4) CNPJ/CPF CONTRIB./RECOLH.
10.834.118/0001-79

(5) NOME DA UNIDADE GESTORA ARRECADADORA (UGA)
TESOURO DO ESTADO DO RIO DE JANEIRO

(11) VALOR PRINCIPAL(R\$)
12.241,40

(6) CÓDIGO DA UGA 999900 (7) CÓDIGO DO RECOLHIMENTO 24000-2 (8) NÚMERO DA GRE 000000886684

(12) (-) DESCONTO/ABATIMENTO(R\$)

(9) COMPETÊNCIA 01/10/2024 (10) NÚMERO DE REFERÊNCIA 664/2024

(13) (-) OUTRAS DEDUÇÕES(R\$)

(13) INFORMAÇÕES COMPLEMENTARES
Não Receber após 19/11/2024.
IRRF / RESCISAO - DANIELE DAS NEVES CORREIA

05 311 28

(14) (+) MORA/MULTA(R\$)

(15) (+) JUROS/ENCARGOS(R\$)

(16) (+) OUTROS ACRÉSCIMOS(R\$)

GRE Simples
b6cec3a63a6e81c2a82d90f958d

(17) VALOR TOTAL(R\$)
12.241,40

AUTENTICAÇÃO BANCÁRIA



85800000122-0 41400466120-1 24111907000-6 00085262030-6



2374 131 430 291024C

12.241,40R CB01

Via Contribuinte

	GOVERNO DO ESTADO DO RIO DE JANEIRO Secretaria de Estado de Fazenda Subsecretaria de Finanças GRE - GUIA DE RECOLHIMENTO DO ESTADO DO RIO DE JANEIRO		(1) DATA DA GRE 23/10/2024
			(2) VENCIMENTO 31/10/2024
(3) NOME DO CONTRIBUINTE/RECOLHEDOR FUNDAÇÃO SAÚDE DO ESTADO DO RIO DE JANEIRO		(4) CNPJ/CPF CONTRIB./RECOLH. 10.834.118/0001-79	
(5) NOME DA UNIDADE GESTORA ARRECADADORA (UGA) TESOURO DO ESTADO DO RIO DE JANEIRO		(11) VALOR PRINCIPAL(R\$) 659,24	
(6) CÓDIGO DA UGA 999900	(7) CÓDIGO DO RECOLHIMENTO 24000-2	(8) NÚMERO DA GRE 000000885918	(12) (-) DESCONTO/ABATIMENTO(R\$)
(9) COMPETÊNCIA 01/11/2024	(10) NÚMERO DE REFERÊNCIA 658/2024		(13) (-) OUTRAS DEDUÇÕES(R\$)
(18) INFORMAÇÕES COMPLEMENTARES Não Receber após 31/10/2024. IRRF / RESCISÃO - WELINGTON DE SOUZA CORDEIRO <i>05 33396</i>		(14) (+) MORA/MULTA(R\$)	
		(15) (+) JUROS/ENCARGOS(R\$)	
		(16) (+) OUTROS ACRÉSCIMOS(R\$)	
GRE Simples 5dee4e6a89c6b1f8c7ad85e99c		(17) VALOR TOTAL(R\$) 659,24	
AUTENTICAÇÃO BANCÁRIA 85810000008-4 59240466120-7 24103107000-0 00085185498-2 			Via Contribuinte 2374 131 202 311024C 659,24R CB01

SECRETARIA DE FAZENDA RJ



GOVERNO DO ESTADO DO RIO DE JANEIRO
 Secretaria de Estado de Fazenda
 Subsecretaria de Finanças
 GRE - GUIA DE RECOLHIMENTO DO ESTADO DO RIO DE JANEIRO

(1) DATA DA GRE
 25/10/2024
 (2) VENCIMENTO
 19/11/2024

(3) NOME DO CONTRIBUINTE/RECOLHEDOR
 FUNDAÇÃO SAUDE DO ESTADO DO RIO DE JANEIRO

(4) CNPJ/CPF CONTRIB./RECOLH.
 10.834.118/0001-79

(5) NOME DA UNIDADE GESTORA ARRECADADORA (UGA)
 TESOURO DO ESTADO DO RIO DE JANEIRO

(11) VALOR PRINCIPAL(R\$)
 2.354,94

(6) CÓDIGO DA UGA
 999900

(7) CÓDIGO DO RECOLHIMENTO
 24000-2

(8) NÚMERO DA GRE
 000000887287

(12) (-) DESCONTO/ABATIMENTO(R\$)

(9) COMPETÊNCIA
 01/10/2024

(10) NÚMERO DE REFERÊNCIA
 667/2024

(13) (-) OUTRAS DEDUÇÕES(R\$)

(18) INFORMAÇÕES COMPLEMENTARES
 Não Receber após 19/11/2024.
 IRRF/RESCISÃO -WEUBER GONTIJO DE OLIVEIRA
 03 35234

(14) (+) MORA/MULTA(R\$)

(15) (+) JUROS/ENCARGOS(R\$)

(16) (+) OUTROS ACRÉSCIMOS(R\$)

GRE Simples
 99c5cab88a5a5a9369ade7eacef0fc6

(17) VALOR TOTAL(R\$)
 2.354,94

AUTENTICAÇÃO BANCÁRIA

Via Contribuinte

85850000023-1 54940466120-8 24111907000-6 00085318515-8



2374 131 200 311024C

2.354,94R CB01

SECRETARIA DE FAZENDA RJ



Receita Federal

Documento de Arrecadação de Receitas Federais

CNPJ 10.834.118/0001-79	Razão Social FUNDAÇÃO SAÚDE DO ESTADO DO RIO DE JANEIRO		
Período de Apuração 30/09/2024	Data de Vencimento 18/10/2024	Número do Documento 07.01.24275.3541909-2	Pagar este documento até 18/10/2024
Observações Darf Previdência Social FL09.2024 Darf emitido pelo Sicalc Web			Valor Total do Documento 1.376.320,93

Composição do Documento de Arrecadação					
Código	Denominação	Principal	Multa	Juros	Total
1082	CONTR PREV DESCONTA SEGURADO-EMPREGADO/AVULSO	1.376.320,93			1.376.320,93
	01 CP SEGURADOS - EMPREGADOS/AVULSO				
	PA 09/2024 Vencimento 18/10/2024				
Totais		1.376.320,93	0,00	0,00	1.376.320,93

09 34470

BRADESCO

DATA DA TRANSAÇÃO: 08/10/2024 HORA: 18:04:02
 AGENCIA DEBITO: 02374 TERMINAL: 163 SEQ: 08494
 AUTENTICACAO: 252

COMPROVANTE DE PAGAMENTO DE DARF NUMERADO

AGENTE ARRECADADOR: 237 - BANCO BRADESCO S/A
 CODIGO DE BARRAS: 85810013763 20930385242 92070124275 35419092050

DATA DE PAGAMENTO: 08/10/2024
 NUMERO DO DOCUMENTO: 07.01.24275.3541909-2
 VALOR TOTAL: 1.376.320,93

AUTENTICACAO BANCARIA: 252
 8802374 163 252 081024C 1.376.320,93R C821

MODELO APROVADO PELO ATO DECLARATORIO EXECUTIVO
 CODAC/COTEC Nº 1, DE 31 DE OUTUBRO DE 2011

A TRANSAÇÃO ACIMA FOI REALIZADA POR MEIO DO
 CANAL TERMINAL FINANCEIRO

Ato Bradesco
 SAC - Serviço de Apoio ao Cliente
 Cancelamentos, Reclamações e Informações
 0800 704 8303

Deficiente Auditivo ou de Fala - 0800 722 0909
 Atendimento 24 horas, 7 dias por semana

Duvidaria - 0800 727 9933
 Atendimento de segunda a sexta-feira
 das 8h às 18h, exceto feriados

SENDA (10/10/2024) 111 07/10/2024 16:00:09

85810013763 9 20930385242 5 92070124275 4 35419092050 3

AUTENTICAÇÃO MECÂNICA



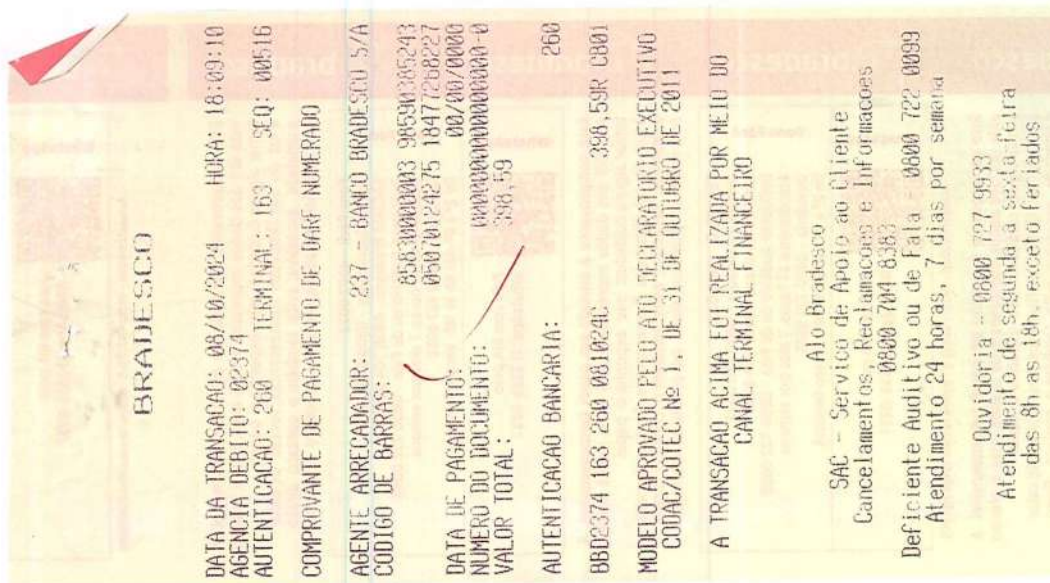
Receita Federal

Documento de Arrecadação de Receitas Federais

CNPJ 10.834.118/0001-79	Razão Social FUNDAÇÃO SAÚDE DO ESTADO DO RIO DE JANEIRO
Período de Apuração 31/12/2022	Data de Vencimento 19/01/2023
Número do Documento 07.01.24275.1847726-8	
Pagr este documento até 31/10/2024	
Observações Darf Previdência Social Ret. 12.2022 FL. 09.2024	
Darf emitido pelo Sicalc Web DB 29471. 29472	
Valor Total do Documento 398,59	

Composição do Documento de Arrecadação

Código	Denominação	Principal	Multa	Juros	Total
1082	CONTR PREV DESCONTA SEGURADO-EMPREGADO/AVULSO	284,88	56,97	56,74	398,59
	01 CP SEGURADOS - EMPREGADOS/AVULSO				
	PA 12/2022 Vencimento 19/01/2023				
	Totais	284,88	56,97	56,74	398,59





Receita Federal

Documento de Arrecadação de Receitas Federais

CNPJ 10.834.118/0001-79	Razão Social FUNDAÇÃO SAÚDE DO ESTADO DO RIO DE JANEIRO		
Período de Apuração 31/12/2023	Data de Vencimento 19/01/2024	Número do Documento 07.01.24275.1853044-4	Pagar este documento até 31/10/2024
Observações Darf Previdência Social Ret. 12.2023 FL. 09.2024			Valor Total do Documento 9,41
Darf emitido pelo Sicalc Web <i>03 29471 - 29472</i>			

Composição do Documento de Arrecadação

Código	Denominação	Principal	Multa	Juros	Total
1082	CONTR PREV DESCONTA SEGURADO-EMPREGADO/AVULSO	7,37	1,47	0,57	9,41
	01 CP SEGURADOS - EMPREGADOS/AVULSO				
	PA 12/2023 Vencimento 19/01/2024				
Totais		7,37	1,47	0,57	9,41

SEMDA (Versão:5.2.0) Página: 1/1 01/10/2024 09:35:33

8584000000 0 09410385243 1 05070124275 9 18530444200 9 AUTENTICACÃO MECÂNICA

BRADESCO

A DA TRANSACAO: 06/10/2024 HORA: 18:09:51
 N CIA DEBITO: 02374
 ENTICACAO: 261 TERMINAL: 163 SEQ: 00518

PROVANTE DE PAGAMENTO DE DARF NUMERADO

NIE ARRECADADOR: 237 - BANCO BRADESCO S/A
 TIPO DE BARRAS: 8554000000 09410385243
 05070124275 1853044200
 06/00/0000

VALOR DE PAGAMENTO: 9,41
 VALOR DO DOCUMENTO: 9,41
 VALOR TOTAL: 9,41

ENTICACAO BANCARIA: 261
 12374 163 261 081024C 9,41R 0801

MELO APROVADO PELO ATO DECLARATORIO EXECUTIVO
 XODAC/COTEC Nº 1, DE 31 DE OUTUBRO DE 2011

A TRANSACAO ACIMA FOI REALIZADA POR MEIO DO
 CANAL TERMINAL FINANCEIRO

Atendimento ao Cliente
 SAC - Serviço de Apoio ao Cliente
 Cancelamentos, Reclamações e Informações
 0800 704 8383

Atendimento Auditivo ou de Fala - 0800 722 0099
 Atendimento 24 horas, 7 dias por semana

Ouvedoria - 0800 727 9933
 Atendimento de segunda a sexta-feira
 das 08h as 18h, exceto feriados



Receita Federal

Documento de Arrecadação de Receitas Federais

CNPJ 10.834.118/0001-79 Razão Social FUNDACAO SAUDE DO ESTADO DO RIO DE JANEIRO

Período de Apuração 31/01/2024 Data de Vencimento 20/02/2024 Número do Documento 07.01.24275.1876695-2

Pagar este documento até 31/10/2024

Observações Darf Previdência Social Ret. 01.2024 FL. 09.2024 Darf emitido pelo Sicalc Web 05 29472. 29472

Valor Total do Documento 543,91

Composição do Documento de Arrecadação

Table with 5 columns: Código, Denominação, Principal, Multa, Juros, Total. Row 1: 1082 CONTR PREV DESCONTA SEGURADO-EMPREGADO/AVULSO 428,42 85,68 29,81 543,91. Totais: 428,42 85,68 29,81 543,91.





Receita Federal

Documento de Arrecadação de Receitas Federais

CNPJ: **10.834.118/0001-79** Razão Social: **FUNDAÇÃO SAÚDE DO ESTADO DO RIO DE JANEIRO**

Período de Apuração: **29/02/2024** Data de Vencimento: **20/03/2024** Número do Documento: **07.01.24275.1868364-0** Pagar este documento até: **31/10/2024**

Observações: **Darf Previdência Social Ref. 02.2024 FL. 09.2024** Valor Total do Documento: **1.051,64**

Darf emitido pelo Sicalc Web **0329473- 29473** **1.051,64**

Composição do Documento de Arrecadação

Código	Denominação	Principal	Multa	Juros	Total
1082	CONTR PREV DESCONTA SEGURADO-EMPREGADO/AVULSO	833,78	166,75	51,11	1.051,64
	01 CP SEGURADOS - EMPREGADOS/AVULSO				
	PA 02/2024 Vencimento 20/03/2024				
Totais		833,78	166,75	51,11	1.051,64

BRADESCO

DATA DA TRANSAÇÃO: 08/10/2024 HORA: 18:11:34
 AGENCIA DEBITO: 02374
 AUTENTICAÇÃO: 263 TERMINAL: 163 SEQ: 00522

COMP ANTE DE PAGAMENTO DE DARF NUMERADO

AGENTE ARRECADADOR: 237 - BANCO BRADESCO S/A
 CODIGO DE BARRAS: 85840000010 51640385243
 05070124275 18683640990

DATA DE PAGAMENTO: 00/00/0000
 NUMERO DO DOCUMENTO: 000000000000000-0
 VALOR TOTAL: 1.051,64

AUTENTICAÇÃO BANCARIA: 263
 BB025.1 163 263 0810240 1.051,64R UB01

MODELO APROVADO PELO ATO DECLARATORIO EXECUTIVO
 COUNAC/COTEC Nº 1, DE 31 DE OUTUBRO DE 2011

A TRANSAÇÃO ACIMA FOI REALIZADA POR MEIO DO
 CANAL TERMINAL FINANCEIRO

Atto Bradesco
 SAC - Serviço de Apoio ao Cliente
 Reclamações, Reclamações e Informações
 0800 704 8383

Deficiente Auditivo ou de Fala - 0800 722 0009
 Atendimento 24 horas, 7 dias por semana
 Ouvidoria - 0800 27 9533
 Atendimento e segunda a sexta-feira
 das 8h as 16h, exceto feriados



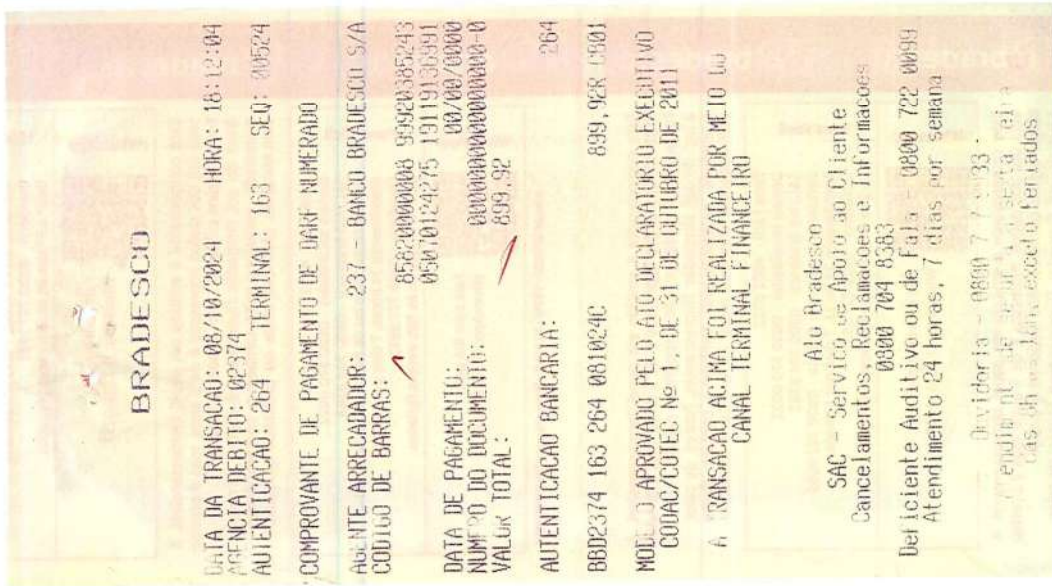
Receita Federal

Documento de Arrecadação de Receitas Federais

CNPJ 10.834.118/0001-79	Razão Social FUNDAÇÃO SAÚDE DO ESTADO DO RIO DE JANEIRO	
Período de Apuração 31/03/2024	Data de Vencimento 19/04/2024	Número do Documento 07.01.24275.1911913-6
Observações Darf Previdência Social Ret. 03.2024 FL. 09.2024		Pagar este documento até 31/10/2024
Darf emitido pelo Sicalc Web		Valor Total do Documento 899,92

Composição do Documento de Arrecadação

Código	Denominação	Principal	Multa	Juros	Total
1082	CONTR PREV DESCONTA SEGURADO-EMPREGADO/AVULSO	718,56	143,71	37,65	899,92
	01 CP SEGURADOS - EMPREGADOS/AVULSO				
	PA 03/2024 Vencimento 19/04/2024				
	Totais	718,56	143,71	37,65	899,92





Documento de Arrecadação de Receitas Federais

CNPJ 10.834.118/0001-79 Razão Social FUNDAÇÃO SAÚDE DO ESTADO DO RIO DE JANEIRO

Período de Apuração 30/04/2024 Data de Vencimento 20/05/2024 Número do Documento 07.01.24275.1801892-1

Observações Darf Previdência Social Ret. 04.2024 FL.09.2024

Pagar este documento até 31/10/2024

Darf emitido pelo Sicalc Web 0929475.29411

Valor Total do Documento 1.348,50

Composição do Documento de Arrecadação

Table with 5 columns: Código, Denominação, Principal, Multa, Juros, Total. Row 1: 1082 CONTR PREV DESCONTA SEGURADO-EMPREGADO/AVULSO... Row 2: Totais





Receita Federal

Documento de Arrecadação de Receitas Federais

CNPJ: **10.834.118/0001-79** Razão Social: **FUNDAÇÃO SAÚDE DO ESTADO DO RIO DE JANEIRO**

Período de Apuração: **31/05/2024** Data de Vencimento: **20/06/2024** Número do Documento: **07.01.24275.1902150-0**

Observações: **Darf Previdência Social Ret. 05.2024 FL. 09.2024**

Pagar este documento até **31/10/2024**

Darf emitido pelo Sicalc Web **DB 29472- 29472**

Valor Total do Documento **1.458,65**

Composição do Documento de Arrecadação

Código	Denominação	Principal	Multa	Juros	Total
1082	CONTR PREV DESCONTA SEGURADO-EMPREGADO/AVULSO	1.179,95	235,99	42,71	1.458,65
	01 CP SEGURADOS - EMPREGADOS/AVULSO				
	PA 05/2024 Vencimento 20/06/2024				
Totais		1.179,95	235,99	42,71	1.458,65





Documento de Arrecadação de Receitas Federais

CNPJ: 10.834.118/0001-79 Razão Social: FUNDAÇÃO SAÚDE DO ESTADO DO RIO DE JANEIRO

Período de Apuração: 30/06/2024 Data de Vencimento: 19/07/2024 Número do Documento: 07.01.24275.1894102-9

Observações: Darf Previdência Social Ret. 06.2024 FL. 09.2024

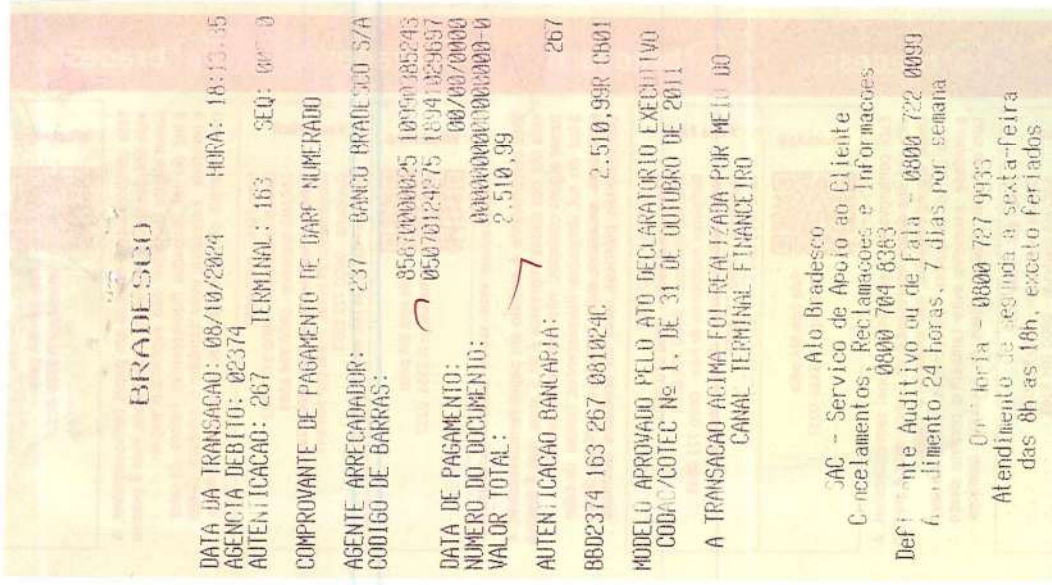
Darf emitido pelo Sicalc Web 07 29472 - 29472

Pagar este documento até: 31/10/2024

Valor Total do Documento: 2.510,99

Composição do Documento de Arrecadação

Código	Denominação	Principal	Multa	Juros	Total
1082	CONTR PREV DESCONTA SEGURADO-EMPREGADO/AVULSO	2.046,29	409,25	55,45	2.510,99
	01 CP SEGURADOS - EMPREGADOS/AVULSO				
	PA 06/2024 Vencimento 19/07/2024				
Totais		2.046,29	409,25	55,45	2.510,99





Receita Federal

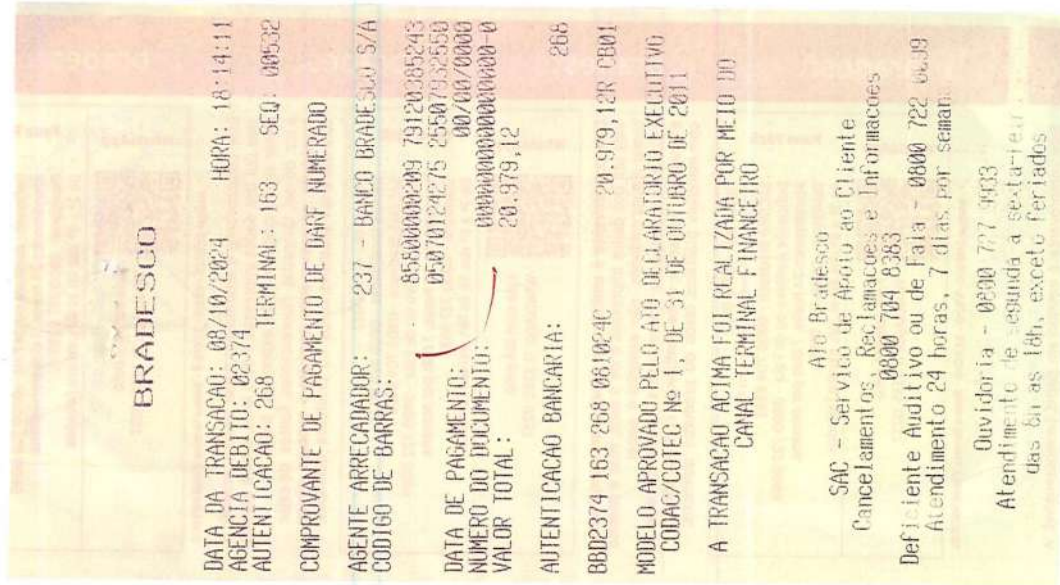
Documento de Arrecadação de Receitas Federais

CNPJ 10.834.118/0001-79	Razão Social FUNDAÇÃO SAÚDE DO ESTADO DO RIO DE JANEIRO		
Período de Apuração 31/07/2024	Data de Vencimento 20/08/2024	Número do Documento 07.01.24275.2550793-2	Pagar este documento até 31/10/2024
Observações Darf Previdência Social Ret 07.2024 FL. 09.2024 Darf emitido pelo Sicalc Web			Valor Total do Documento 20.979,12

09 29411 - 29422

Composição do Documento de Arrecadação

Código	Denominação	Principal	Multa	Juros	Total
1082	CONTR PREV DESCONTA SEGURADO-EMPREGADO/AVULSO 01 CP SEGURADOS - EMPREGADOS/AVULSO PA 07/2024 Vencimento 20/08/2024	17.218,59	3.443,71	316,82	20.979,12
Totais		17.218,59	3.443,71	316,82	20.979,12





Receita Federal

Documento de Arrecadação de Receitas Federais

CNPJ 10.834.118/0001-79	Razão Social FUNDAÇÃO SAÚDE DO ESTADO DO RIO DE JANEIRO
Período de Apuração 31/08/2024	Data de Vencimento 20/09/2024
Número do Documento 07.01.24275.2691879-0	
Observações Darf Previdência Social Ret 08.2024 FL. 09.2024	
Darf emitido pelo Sicalc Web	
09 24275 - 24272	
Pagar este documento até 31/10/2024	
Valor Total do Documento 80.488,66	

Composição do Documento de Arrecadação

Código	Denominação	Principal	Multa	Juros	Total
1082	CONTR PREV DESCONTA SEGURADO-EMPREGADO/AVULSO	70.684,70	9.097,12	706,84	80.488,66
	01 CP SEGURADOS - EMPREGADOS/AVULSO				
	PA 08/2024 Vencimento 20/09/2024				
	Totais	70.684,70	9.097,12	706,84	80.488,66

BRADESCO

DATA DA TRANSAÇÃO: 08/10/2024 HORA: 18:14:53

AGÊNCIA DEBITO: 02374

AUTENTICAÇÃO: 269 TERMINAL: 163 SEQ: 00534

COMPROVANTE DE PAGAMENTO DE DARF NUMERADO

AGENTE ARRECADADOR: 237 - BANCO BRADESCO S/A

CODIGO DE BARRAS: 85830000804 88660385243 05070124275 26918790475 00/00/00000

DATA DE PAGAMENTO:

NÚMERO DO DOCUMENTO: 070124275269187904750

VALOR TOTAL: 80.488,66

AUTENTICAÇÃO BANCARIA: 269

8802374 163 269 0810240 80.488,66R 0821

MODELO APROVADO PELO ATO DECLARATIVO EXECUTIVO CODAC/COTEC Nº 1, DE 31 DE OUTUBRO DE 2011

A TRANSAÇÃO ACIMA FOI REALIZADA POR MEIO DO CANAL TERMINAL FINANCEIRO

Atendimento ao Cliente

SAC - Serviço de Apoio ao Cliente

Cancelamentos, Reclamações e Informações

0800 704 8383

Deficiente Auditivo ou de Fala - 0800 727 9933

Atendimento 24 horas, 7 dias por semana

Ouvidoria - 0800 727 9933

Atendimento de segunda a sexta-feira das 8h às 18h, exceto feriados



Receita Federal

Documento de Arrecadação de Receitas Federais

CNPJ 10.834.118/0001-79	Razão Social FUNDAÇÃO SAÚDE DO ESTADO DO RIO DE JANEIRO
Período de Apuração 31/10/2024	Data de Vencimento 14/11/2024
Número do Documento 07.01.24281.6333178-2	
Pagar este documento até 14/11/2024	
Observações DARF REF A 05/2024 à 11/2024 DANIEL SILVERO DE ALM	
Darf emitido pelo Sicalc Web 00 29537	
Valor Total do Documento 908,86	

Composição do Documento de Arrecadação

Código	Denominação	Principal	Multa	Juros	Total
1082	CONTR PREV DESCONTA SEGURADO-EMPREGADO/AVULSO	908,86			908,86
	01 CP SEGURADOS - EMPREGADOS/AVULSO				
	PA 10/2024 Vencimento 14/11/2024				
Totais		908,86	0,00	0,00	908,86

BRADESCO

DATA DA TRANSAÇÃO: 08/10/2024 HORA: 17:52:02
 AGENCIA DEBITO: 02374 TERMINAL: 163 SEQ: 00475
 AUTENTICACAO: 246

COMPROVANTE DE PAGAMENTO DE DARF NUMERADO

AGENTE ARRECADADOR: 237 BANCO BRADESCO S/A
 CODIGO DE BARRAS: 85810000009 08860385243
 19070124281 63331782181
 00/00/0000

DATA DE PAGAMENTO: 14/11/2024
 NUMERO DO DOCUMENTO: 07012428163331782182
 VALOR TOTAL: 908,86

AUTENTICACAO BANCARIA: 246
 86D2374 163 246 081024C

MODELO APROVADO PELO ATO DECLARATORIO EXECUTIVO
 CODAC/COTEC Nº 1, DE 31 DE OUTUBRO DE 2011

A TRANSAÇÃO ACIMA FOT-REALIZADA POR MEIO DO
 CANAL TERMINAL FINANCEIRO

Atendimento ao Cliente
 SAC - Serviço de Apoio ao Cliente
 Cancelamentos, Reclamações e Informações
 0800 784 8383

Deficiente Auditivo ou de Faixa - 0800 722 0099
 Atendimento 24 horas, 7 dias por semana

Ouvidoria - 0800 727 9933
 Atendimento de segunda a sexta-feira
 das 8h às 18h, exceto feriados



Governo do Estado do Rio de Janeiro
Ordem Bancária de Retenção

TIPO 13

Encerrado até Outubro

Identificação		
UG Emitente 294200 - FS	Documento 2024OB29473	Emissão 07/10/24
UG Liquidante 294200 - FS	UG Pagadora 294200 - FS	
Valor por Extenso Oito mil e quarenta e oito reais e sessenta e seis centavos	Valor	8.048,66

Detalhamento	
Tipo de Retenção	RPPS - PLANO FINANC. ATIVO CIVIL
Credor da Retenção	FUNDO UNICO DE PREVIDENCIA DO ESTADO DO RJ.
Competência	09/2024
Domicílio Bancário Origem	237 - 6898 - 0000000027
Domicílio Bancário Destino	237 - 6898 - 0000003123
Processo	SEI-080002/021680/2024

Itens	
Número da NE	2024NE00686 - 294200
Identificador Exercício Fonte	1 - Recursos do Exercício Corrente
Fonte	899 - Outros Recursos Vinculados
Fonte RJ	223 - Outros Recursos Vinculados - Contratos Intraorçamentários Gestão d...
Convênio de Receita	000000 - Convênio não identificado
Convênio de Despesa	000000 - Convênio não identificado
Credor	CG0004700 - FOLHA DE PAGAMENTOS
Número da NL	2024NL13496 - 294200
Tipo de Retenção	RPPS - PLANO FINANC. ATIVO CIVIL - 127
Credor da Retenção	123400 - RIOPREVIDEN
Tipo Patrimonial	Vencimentos e Vantagens Fixas - Pessoal Civil - RPPS
Sub-item da Despesa	06 - ADICIONAL DE PERICULOSIDADE - RPPS
Operação Patrimonial	3774 - Pagamento da despesa empenhada e liquidada no Exercício Atual Con...
Vinculação de Pagamento	93 - Obrigações Patronais, Tributárias e Contributivas
Ano	2024
Valor	8.048,66

Observação
PG DO (S) DOCUMENTO (S) FOLHA DE PAGAMENTO CONFORME PROCESSO FOLHA DE PESSOAL. RIO PREVIDÊNCIA. COMP SETEMBRO/2024

Registro de Envio			
UG Emitente	294200	Emissão	07/10/24
Documento	2024RE02677	Data de Envio	07/10/24
Status de Envio	Processado e Pago	Data de retorno	09/10/24
Tipo de Pagamento	Normal	Retorno	Ordem bancária paga e liberada com sucesso.

Programação de Desembolso			
Documento	2024PD29966	Emissão	07/10/24
		Data de Programação	07/10/24



Governo do Estado do Rio de Janeiro
Ordem Bancária Orçamentária

TIPO 13

Encerrado até Outubro

Identificação

UG Emitente 294200 - FS	Documento 2024OB29474	Emissão 07/10/24
UG Liquidante 294200 - FS	UG Pagadora 294200 - FS	
Valor por Extenso Dezesseis mil e noventa e sete reais e trinta e dois centavos	Valor 16.097,32	

Detalhamento

Nota Liquidação	2024NL13524
Nota de Empenho	2024NE00961
Credor	123400 - FUNDO UNICO DE PREVIDENCIA DO ESTADO DO RJ.
Natureza	319113 - Obrigações Patronais
Id. uso	0 - Não destinado à contrapartida
Identificador Exercício Fonte	1 - Recursos do Exercício Corrente
Fonte	899 - Outros Recursos Vinculados
Fonte RJ	223 - Outros Recursos Vinculados - Contratos Intraorçamentários Gestão d...
Detalhamento de Fonte	000000 - Sem detalhamento - (899.223)
Convênio de Receita	000000 - Convênio não identificado
Convênio de Despesa	000000 - Convênio não identificado
Contrato	00000000 - SEM CONTRATO
Domicílio Bancário Origem	237 - 6898 - 0000000027 - CONTA ÚNICA
Domicílio Bancário Destino	237 - 6898 - 0000003115 - Conta Movimento (CONTA D)
Competência	09/2024
Processo	SEI-080002/021680/2024

Itens

Tipo Patrimonial	Sub-item da Despesa	Operação Patrimonial	Vinculação de Pagamento	Classificação Complementar	Valor
Encargos Sociais - RPPS	01 - PLANO FINANCEIRO - ATIVO CIVIL - RPPS	3666 - Pagamento da despesa empenhada e liquidada no Exercício Atual - INTRA Consumindo Limite de Saque	93 - Obrigações Patronais, Tributárias e Contributivas	9	16.097,32

Observação

PG DO (S) DOCUMENTO (S) RIO PREVIDÊNCIA PATRONAL CONFORME PROCESSO FUNDO ÚNICO DE PREVIDÊNCIA DO ESTADO DO RIO DE JANEIRO SOBRE A FOLHA DE PESSOAL FUNDAÇÃO SAÚDE, COMPETÊNCIA SETEMBRO/2024

Registro de Envio

UG Emitente	294200	Emissão	07/10/24
Documento	2024RE02677	Data de Envio	07/10/24
Status de Envio	Processado e Pago	Data de retorno	09/10/24
Tipo de Pagamento	Normal	Retorno	Ordem bancária paga e liberada com sucesso.

Programação de Desembolso

Documento	2024PD29968	Emissão	07/10/24	Data de Programação	07/10/24
------------------	-------------	----------------	----------	----------------------------	----------

FSEJ



GRRF - Guia de Recolhimento Rescisório do FGTS

Gerada em 30/10/2024 16:48:14

Versão do Aplicativo: 3.3.23 - 06/03/2024

01 - Razão social/Nome FUNDAÇÃO SAUDE DO ESTADO DO RJ		02 - CNPJ/CEI 10.834.118/0001-79	
03 - Endereço (logradouro, nº, andar, apartamento) RUA BARAO DE ITAPAGIPE 225		04 - Contato/DDD/telefone 21-23345010	05 - CEP 20.261-005
06 - Bairro/distrito RIO COMPRIDO	07 - Município RIO DE JANEIRO	08 - UF RJ	09 - FPAS 639
		10 - Simples 1	14 - Qtde Trabalhadores 1
11- Identificador 30446036308341182		12- Total a Recolher 255,40	
13- Data de Validade = 07/11/2024			

Atenção: não receber após Validade

Código de Barras

858300000025	554002392020	411073044602	363083411825
--------------	--------------	--------------	--------------

Autenticação mecânica

CAIXA ECON FEDERAL

Via Empresa

255.40R CE01

8-06898 102-077 05124C



FUNDO DE GARANTIA DO TEMPO DE SERVIÇO

GFIP - SEFIP 8.40

GRF - GUIA DE RECOLHIMENTO DO FGTS
GERADA EM 30/10/2024 - 16:25:33

DB 31755

01-RAZÃO SOCIAL/NOME FUNDAÇÃO SAÚDE DO ESTADO DO RIO DE JANEI				02-DDD/TELEFONE (0021)23346105
03-FPAS 639	04-SIMPLES 1	05-REMUNERAÇÃO 13.281.671,03	06-QTDE TRABALHADORES 3680	07-ALÍQUOTA FGTS 8
08-CÓD RECOLHIMENTO 115	09-ID RECOLHIMENTO 017980-9	10-INSCRIÇÃO/TIPO(8) 10.834.118/0001-79	11-COMPETÊNCIA 10/2024	12-DATA DE VALIDADE 20/11/2024

13-DEPÓSITO + CONTRIB SOCIAL 1.062.533,68	14-ENCARGOS 0,00	15-TOTAL A RECOLHER 1.062.533,68
--	---------------------	-------------------------------------

VALOR FGTS A RECOLHER ATÉ O DIA 20/11/2024

858100106253 336801792410 1020694050815 083411800011

090 071124C

AUTENTICAÇÃO MECÂNICA
1.062.533,68

20240831756
08 31757



FUNDO DE GARANTIA DO TEMPO DE SERVIÇO

GFIP - SEFIP 8.40

GRF - GUIA DE RECOLHIMENTO DO FGTS
GERADA EM 30/10/2024 - 15:07:42

CAIXA ECON FEDERAL

118,23R C001

8*06898 102 098 071124C

01-RAZÃO SOCIAL/NOME FUNDAÇÃO SAÚDE DO ESTADO DO RIO DE JANEIRO				02-DDD/TELEFONE (0021)23346105
03-FPAS 639	04-SIMPLES 1	05-REMUNERAÇÃO 1.270,43	06-QTDE TRABALHADORES 1	07-ALÍQUOTA FGTS 8
08-CÓD RECOLHIMENTO 115	09-ID RECOLHIMENTO 017983-3	10-INSCRIÇÃO/TIPO (8) 10.834.118/0001-79	11-COMPETÊNCIA 11/2023	12-DATA DE VALIDADE 07/11/2024

13-DEPÓSITO + CONTRIB SOCIAL 101,63	14-ENCARGOS 16,60	15-TOTAL A RECOLHER 118,23
--	----------------------	-------------------------------

VALOR FGTS A RECOLHER EM 07/11/2024

858100000013 182301792411 107683053810 083411800011

AUTENTICAÇÃO MECÂNICA

2024 08 31756

08 31757



FUNDO DE GARANTIA DO TEMPO DE SERVIÇO

GFIP - SEFIP 8.40

GRF - GUIA DE RECOLHIMENTO DO FGTS

GERADA EM 30/10/2024 - 15:55:34

CAIXA ECON FEDERAL

01-RAZÃO SOCIAL/NOME FUNDAÇÃO SAÚDE DO ESTADO DO RIO DE JANEI				02-DDD/TELEFONE (0021)23346105
03-FPAS 639	04-SIMPLES 1	05-REMUNERAÇÃO 2.320,73	06-QTDE TRABALHADORES 1	07-ALÍQUOTA FGTS 8
08-CÓD RECOLHIMENTO 115	09-ID RECOLHIMENTO 017983-3	10-INSCRIÇÃO/TIPO (8) 10.834.118/0001-79	11-COMPETÊNCIA 12/2023	12-DATA DE VALIDADE 07/11/2024

214,90R CB01

8-6898 102 099 071124C

13-DEPÓSITO + CONTRIB SOCIAL 185,65	14-ENCARGOS 29,25	15-TOTAL A RECOLHER 214,90
--	----------------------	-------------------------------

VALOR FGTS A RECOLHER EM 07/11/2024

85880000024 149001792414 107684053814 083411800011

AUTENTICAÇÃO MECÂNICA



FUNDO DE GARANTIA DO TEMPO DE SERVIÇO

GFIP - SEFIP 8.40

GRF - GUIA DE RECOLHIMENTO DO FGTS
GERADA EM 30/10/2024 - 16:22:22

2024 03 31756
03 31757

CAIXA ECON FEDERAL

01-RAZÃO SOCIAL/NOME FUNDAÇÃO SAUDE DO ESTADO DO RIO DE JANEI				02-DDD/TELEFONE (0021)23346105
03-FPAS 639	04-SIMPLES 1	05-REMUNERAÇÃO 496,63	06-QTDE TRABALHADORES 2	07-ALÍQUOTA FGTS 8
08-CÓD RECOLHIMENTO 115	09-ID RECOLHIMENTO 017984-4	10-INSCRIÇÃO/TIPO (8) 10.834.118/0001-79	11-COMPETÊNCIA 05/2024	12-DATA DE VALIDADE 07/11/2024

44,83R (001)

13-DEPÓSITO + CONTRIB SOCIAL 39,73	14-ENCARGOS 5,10	15-TOTAL A RECOLHER 44,83
---------------------------------------	---------------------	------------------------------

VALOR FGTS A RECOLHER EM 07/11/2024

858000000003 448301792410 107689054819 083411800011

AUTENTICAÇÃO MECÂNICA



858000000003 448301792410 107689054819 083411800011



FUNDO DE GARANTIA DO TEMPO DE SERVIÇO

GFIP - SEFIP 8.40

GRF - GUIA DE RECOLHIMENTO DO FGTS
GERADA EM 31/10/2024 - 10:02:16

2024 0831756
0831757

01-RAZÃO SOCIAL/NOME FUNDAÇÃO SAUDE DO ESTADO DO RIO DE JANEI				02-DDD/TELEFONE (0021)23346105
03-FPAS 639	04-SIMPLES 1	05-REMUNERAÇÃO 27.823,33	06-QTDE TRABALHADORES 84	07-ALÍQUOTA FGTS 8
08-CÓD RECOLHIMENTO 115	09-ID RECOLHIMENTO 017984-4	10-INSCRIÇÃO/TIPO (8) 10.834.118/0001-79	11-COMPETÊNCIA 07/2024	12-DATA DE VALIDADE 07/11/2024

13-DEPÓSITO + CONTRIB SOCIAL 2.225,86	14-ENCARGOS 260,99	15-TOTAL A RECOLHER 2.486,85
--	-----------------------	---------------------------------

VALOR FGTS A RECOLHER EM 07/11/2024

858800000245 868501792414 107691054812 083411800011

AUTENTICAÇÃO MECÂNICA



CAIXA ECON FEDERAL

2.486,85R CB81

858800000245

FSENF

2024 0B 31756
0B 31757



FUNDO DE GARANTIA DO TEMPO DE SERVIÇO

GFIP - SEFIP 8.40

GRF - GUIA DE RECOLHIMENTO DO FGTS
GERADA EM 31/10/2024 - 09:08:59

CAIXA ECON FEDERAL

01-RAZÃO SOCIAL/NOME FUNDAÇÃO SAUDE DO ESTADO DO RIO DE JANEI				02-DDD/TELEFONE (0021)23346105
03-FPAS 639	04-SIMPLES 1	05-REMUNERAÇÃO 3.933,22	06-QTDE TRABALHADORES 5	07-ALÍQUOTA FGTS 8
08-CÓD RECOLHIMENTO 115	09-ID RECOLHIMENTO 017983-3	10-INSCRIÇÃO/TIPO (8) 10.834.118/0001-79	11-COMPETÊNCIA 06/2024	12-DATA DE VALIDADE 07/11/2024

353,38R CER01

866898 102 101 071124C

13-DEPÓSITO + CONTRIB SOCIAL 314,65	14-ENCARGOS 38,73	15-TOTAL A RECOLHER 353,38
--	----------------------	-------------------------------

VALOR FGTS A RECOLHER EM 07/11/2024

858300000033 533801792418 107690053812 083411800011

AUTENTICAÇÃO MECÂNICA

2024 0B 31756
0B 31757



FUNDO DE GARANTIA DO TEMPO DE SERVIÇO

GFIP - SEFIP 8.40

GRF - GUIA DE RECOLHIMENTO DO FGTS
GERADA EM 31/10/2024 - 10:13:57

01-RAZÃO SOCIAL/NOME FUNDAÇÃO SAUDE DO ESTADO DO RIO DE JANEI				02-DDD/TELEFONE (0021)23346105
03-FPAS 639	04-SIMPLES 1	05-REMUNERAÇÃO 205.463,73	06-QTDE TRABALHADORES 258	07-ALÍQUOTA FGTS 8
08-CÓD RECOLHIMENTO 115	09-ID RECOLHIMENTO 017983-3	10-INSCRIÇÃO/TIPO (8) 10.834.118/0001-79	11-COMPETÊNCIA 08/2024	12-DATA DE VALIDADE 07/11/2024

13-DEPÓSITO + CONTRIB SOCIAL 16.437,09	14-ENCARGOS 1.832,00	15-TOTAL A RECOLHER 18.269,09
---	-------------------------	----------------------------------

VALOR FGTS A RECOLHER EM 07/11/2024

858300001820 690901792415 107692053810 083411800011

CAIXA ECON FEDERAL

85830 102 077 0711240

AUTENTICAÇÃO MECÂNICA

18.269,09

2024 08 31756
08 31757



FUNDO DE GARANTIA DO TEMPO DE SERVIÇO

GFIP - SEFIP 8.40

GRF - GUIA DE RECOLHIMENTO DO FGTS
GERADA EM 31/10/2024 - 11:00:49

01-RAZÃO SOCIAL/NOME FUNDAÇÃO SAÚDE DO ESTADO DO RIO DE JANEI				02-DDD/TELEFONE (0021)23346105
03-PPAS 639	04-SIMPLES 1	05-REMUNERAÇÃO 926.552,56	06-QTDE TRABALHADORES 589	07-ALÍQUOTA FGTS 8
08-CÓD RECOLHIMENTO 115	09-ID RECOLHIMENTO 017983-3	10-INSCRIÇÃO/TIPO (8) 10.834.118/0001-79	11-COMPETÊNCIA 09/2024	12-DATA DE VALIDADE 07/11/2024

13-DEPÓSITO + CONTRIB SOCIAL 74.124,20	14-ENCARGOS 7.835,34	15-TOTAL A RECOLHER 81.959,54
---	-------------------------	----------------------------------

VALOR FGTS A RECOLHER EM 07/11/2024

858300008190 595401792410 107693053813 083411800011

CAIXA ECON FEDERAL

858300008190 595401792410 107693053813 083411800011
AUTENTICAÇÃO MECÂNICA



GRRF - Guia de Recolhimento Rescisório do FGTS
Gerada em 04/11/2024 16:08:17

Versão do Aplicativo: 3.3.23 - 06/03/2024

01 - Razão social/Nome FUNDAÇÃO SAUDE DO ESTADO DO RJ		02 - CNPJ/CEI 10.834.118/0001-79			
03 - Endereço (logradouro, nº, andar, apartamento) RUA BARAO DE ITAPAGIPE 225		04 - Contato/DDD/telefone 21-23345010	05 - CEP 20.261-005		
06 - Bairro/distrito RIO COMPRIDO	07 - Município RIO DE JANEIRO	08 - UF RJ	09 - FPAS 639	10 - Simples 1	14 - Qtde Trabalhadores 1
11- Identificador 30945781008341182		12- Total a Recolher 173,83			
13- Data de Validade = 08/11/2024					

Atenção: não receber após Validade

Código de Barras

858600000012	738302392027	411083094572	810083411826
--------------	--------------	--------------	--------------

Autenticação mecânica

CAIXA ECON FEDERAL

6898 102 088 071124C

173,83R CB01

Via Empresa



GRRF - Guia de Recolhimento Rescisório do FGTS

Gerada em 06/11/2024 13:32:22

Versão do Aplicativo: 3.3.23 - 06/03/2024

01 - Razão social/Nome FUNDAÇÃO SAUDE DO ESTADO DO RJ	02 - CNPJ/CEI 10.834.118/0001-79
--	-------------------------------------

03 - Endereço (logradouro, nº, andar, apartamento) RUA BARAO DE ITAPAGIPE 225	04 - Contato/DDD/telefone 21-23345010	05 - CEP 20.261-005
--	--	------------------------

06 - Bairro/distrito RIO COMPRIDO	07 - Município RIO DE JANEIRO	08 - UF RJ	09 - FPAS 639	10 - Simples 1	14 - Qtd Trabalhadores
--------------------------------------	----------------------------------	---------------	------------------	-------------------	------------------------

11- Identificador 31144853708341182
--

12- Total a Recolher 681,77

13- Data de Validade = 14/11/2024

03 32298

Atenção: não receber após Validade

Código de Barras

858000000062	817702392028	411143114485	537083411829
--------------	--------------	--------------	--------------

Autenticação mecânica

858000000062 817702392028 411143114485 537083411829

681,77R CB01

Via Empresa



GRRF - Guia de Recolhimento Rescisório do FGTS

Gerada em 08/11/2024 14:15:08

ASCAJ

Versão do Aplicativo: 3.3.23 - 06/03/2024

JB 32549

01 - Razão social/Nome FUNDAÇÃO SAUDE DO ESTADO DO RJ	02 - CNPJ/CEI 10.834.118/0001-79
--	-------------------------------------

03 - Endereço (logradouro, nº, andar, apartamento) RUA BARAO DE ITAPAGIPE 225	04 - Conlato/DDD/telefone 21-23345010	05 - CEP 20.261-005
--	--	------------------------

06 - Bairro/distrito RIO COMPRIDO	07 - Município RIO DE JANEIRO	08 - UF RJ	09 - FPAS 639	10 - Simples 1	14 - Qtde Trabalhadores 1
--------------------------------------	----------------------------------	---------------	------------------	-------------------	------------------------------

11- Identificador 31345111108341182	12- Total a Recolher 166,00
--	--------------------------------

13- Data de Validade = 14/11/2024

Atenção: não receber após Validade

Código de Barras

858400000019	660002392021	411143134516	111083411820
--------------	--------------	--------------	--------------

Autenticação mecânica

CAIXA ECON FEDERAL

858400000019 660002392021 411143134516 111083411820

166,00R CB01 Via Empresa

FSCA



GRRF - Guia de Recolhimento Rescisório do FGTS

Gerada em 08/11/2024 11:13:38

FUNDO DE GARANTIA DO TEMPO DE SERVIÇO

Versão do Aplicativo: 3.3.23 - 06/03/2024

09 32552

01 - Razão social/Nome FUNDAÇÃO SAUDE DO ESTADO DO RJ	02 - CNPJ/CEI 10.834.118/0001-79
--	-------------------------------------

03 - Endereço (logradouro, nº, andar, apartamento) RUA BARAO DE ITAPAGIPE 225	04 - Conlato/DDD/telefone 21-23345010	05 - CEP 20.261-005
--	--	------------------------

06 - Bairro/distrito RIO COMPRIDO	07 - Município RIO DE JANEIRO	08 - UF RJ	09 - FPAS 639	10 - Simples 1	14 - Qlde Trabalhadores 1
--------------------------------------	----------------------------------	---------------	------------------	-------------------	------------------------------

11- Identificador 31344026508341182	12- Total a Recolher 352,77
--	--------------------------------

13- Data de Validade = 14/11/2024

Atenção: não receber após Validade

Código de Barras

Autenticação mecânica

858300000033	527702392026	411143134400	265083411825
--------------	--------------	--------------	--------------

CAIXA ECON FEDERAL

858300000033 527702392026 411143134400 265083411825

352,77R CB01
Via Empresa



GRRF - Guia de Recolhimento Rescisório do FGTS

Gerada em 26/11/2024 15:17:57

Handwritten signature

Versão do Aplicativo: 3.3.23 - 04/11/2024

01 - Razão social/Nome FUNDAÇÃO SAUDE DO ESTADO DO RJ		02 - CNPJ/CEI 10.834.118/0001-79	
03 - Endereço (logradouro, nº, andar, apartamento) RUA BARAO DE ITAPAGIPE 225		04 - Contato/DDD/telefone 21-23345010	
05 - CEP 20.261-005			
06 - Bairro/distrito RIO COMPRIDO	07 - Município RIO DE JANEIRO	08 - UF RJ	09 - FPAS 639
10 - Simples 1		14 - Qtde Trabalhadores 1	
11- Identificador 33145420208341182		12- Total a Recolher 21,07	
13- Data de Validade = 04/12/2024			

CAIXA ECON FEDERAL

Atenção: não receber após Validade

Código de Barras

858100000005	210702392022	412043314545	202083411827
--------------	--------------	--------------	--------------

Autenticação mecânica

858100000005 210702392022 412043314545 202083411827

21,07R CB01

Via Empresa



GOVERNO DO ESTADO DO RIO DE JANEIRO
Secretaria de Estado de Fazenda
Subsecretaria de Finanças
GRE - GUIA DE RECOLHIMENTO DO ESTADO DO RIO DE JANEIRO

(1) DATA DA GRE
31/10/2024

(2) VENCIMENTO
19/11/2024

(3) NOME DO CONTRIBUINTE/RECOLHEDOR
FUNDAÇÃO SAÚDE DO ESTADO DO RIO DE JANEIRO

(4) CNPJ/CPF CONTRIB./RECOLH.
10.834.118/0001-79

(5) NOME DA UNIDADE GESTORA ARRECADADORA (UGA)
TESOURO DO ESTADO DO RIO DE JANEIRO

(11) VALOR PRINCIPAL(R\$)
1.048,92

(6) CÓDIGO DA UGA
999900

(7) CÓDIGO DO RECOLHIMENTO
24000-2

(8) NÚMERO DA GRE
000000889743

(12) (-) DESCONTO/ABATIMENTO(R\$)

(9) COMPETÊNCIA
01/10/2024

(10) NÚMERO DE REFERÊNCIA
673/2024

(13) (-) OUTRAS DEDUÇÕES(R\$)

(18) INFORMAÇÕES COMPLEMENTARES
Não Receber após 19/11/2024.
IRRF / RESCISÃO - LUIS SERGIO NUNES DOS SANTOS

06 31 67 5

(14) (+) MORA/MULTA(R\$)

(15) (+) JUROS/ENCARGOS(R\$)

(16) (+) OUTROS ACRÉSCIMOS(R\$)

GRE Simples
e92f661beba2cca26f8f30ffcce

(17) VALOR TOTAL(R\$)
1.048,92

AUTENTICAÇÃO BANCÁRIA

Via Contribuinte



85890000010-7 48920466120-7 24111907000-6 00085568112-8




2374 131 548 041124C



1.048,92R CB01



SECRETARIA DE FAZENDA RJ

	GOVERNO DO ESTADO DO RIO DE JANEIRO		(1) DATA DA GRE	01/11/2024
	Secretaria de Estado de Fazenda Subsecretaria de Finanças		(2) VENCIMENTO	19/11/2024
GRE - GUIA DE RECOLHIMENTO DO ESTADO DO RIO DE JANEIRO		(4) CNPJ/CPF CONTRIB./RECOLH.	10.834.118/0001-79	
(3) NOME DO CONTRIBUINTE/RECOLHEDOR FUNDAÇÃO SAUDE DO ESTADO DO RIO DE JANEIRO			(11) VALOR PRINCIPAL(R\$)	1.679.982,82
(5) NOME DA UNIDADE GESTORA ARRECADADORA (UGA) TESOURO DO ESTADO DO RIO DE JANEIRO			(12) (-) DESCONTO/ABATIMENTO(R\$)	
(6) CÓDIGO DA UGA 999900	(7) CÓDIGO DO RECOLHIMENTO 24000-2	(8) NÚMERO DA GRE 000000890696	(13) (-) OUTRAS DEDUÇÕES(R\$)	
(9) COMPETÊNCIA 01/10/2024	(10) NÚMERO DE REFERÊNCIA		(14) (+) MORA/MULTA(R\$)	
(16) INFORMAÇÕES COMPLEMENTARES Não Receber após 19/11/2024. IRRF FSERJ REFERENTE A FOLHA DE OUTUBRO DE 2024 NB 31750			(15) (+) JUROS/ENCARGOS(R\$)	
GRE Simples ed221d45944a1b293e8bea282e8fec9a			(16) (+) OUTROS ACRÉSCIMOS(R\$)	
AUTENTICAÇÃO BANCÁRIA			(17) VALOR TOTAL(R\$)	1.679.982,82
85810016799-6 82820466120-0 24111907000-6 00085661830-6			Via Contribuinte	
			2374 220 061 0711240 1.679.982,82R 0821 SECRETARIA DE FAZENDA RJ	

	GOVERNO DO ESTADO DO RIO DE JANEIRO Secretaria de Estado de Fazenda Subsecretaria de Finanças GRE - GUIA DE RECOLHIMENTO DO ESTADO DO RIO DE JANEIRO		(1) DATA DA GRE 31/10/2024
			(2) VENCIMENTO 20/12/2024
(3) NOME DO CONTRIBUINTE/RECOLHEDOR FUNDAÇÃO SAÚDE DO ESTADO DO RIO DE JANEIRO			(4) CNPJ/CPF CONTRIB./RECOLH. 10.834.118/0001-79
(5) NOME DA UNIDADE GESTORA ARRECADADORA (UGA) TESOURO DO ESTADO DO RIO DE JANEIRO			(11) VALOR PRINCIPAL(R\$) 16,09
(6) CÓDIGO DA UGA 999900	(7) CÓDIGO DO RECOLHIMENTO 24000-2	(8) NÚMERO DA GRE 000000889725	(12) (-) DESCONTO/ABATIMENTO(R\$)
(9) COMPETÊNCIA 01/10/2024	(10) NÚMERO DE REFERÊNCIA 445/2024		(13) (-) OUTRAS DEDUÇÕES(R\$)
(18) INFORMAÇÕES COMPLEMENTARES Não Receber após 20/12/2024. IRRF / RESCISÃO COMPLEMENTAR - GRAZIELA APARECIDA FIRMINO COSTA 0932064			(14) (+) MORAMULTA(R\$)
			(15) (+) JUROS/ENCARGOS(R\$)
			(16) (+) OUTROS ACRÉSCIMOS(R\$)
GRE Simples 2c7cc79c1c3cf0b7c5b487a44e9999ea			(17) VALOR TOTAL(R\$) 16,09
AUTENTICAÇÃO BANCÁRIA			Via Contribuinte
85820000000-7 16090466120-2 24122007000-8 00085564779-5 			2374 163 135 111124C 16,09R CB01 SECRETARIA DE FAZENDA RJ

	GOVERNO DO ESTADO DO RIO DE JANEIRO		(1) DATA DA GRE	31/10/2024
	Secretaria de Estado de Fazenda		(2) VENCIMENTO	20/12/2024
Subsecretaria de Finanças		GRE - GUIA DE RECOLHIMENTO DO ESTADO DO RIO DE JANEIRO		
(3) NOME DO CONTRIBUINTE/RECOLHEADOR			(4) CNPJ/CPF CONTRIB./RECOLH.	10.834.118/0001-79
FUNDAÇÃO SAÚDE DO ESTADO DO RIO DE JANEIRO			(11) VALOR PRINCIPAL(R\$)	13,96
(5) NOME DA UNIDADE GESTORA ARRECADADORA (UGA)			(12) (-) DESCONTO/ABATIMENTO(R\$)	
TESOURO DO ESTADO DO RIO DE JANEIRO			(13) (-) OUTRAS DEDUÇÕES(R\$)	
(6) CÓDIGO DA UGA	(7) CÓDIGO DO RECOLHIMENTO	(8) NÚMERO DA GRE	(14) (+) MORAMULTA(R\$)	
999900	24000-2	000000889765	(15) (+) JUROS/ENCARGOS(R\$)	
(9) COMPETÊNCIA	(10) NÚMERO DE REFERÊNCIA		(16) (-) OUTROS ACRÉSCIMOS(R\$)	
01/10/2024	443/2024		(17) VALOR TOTAL(R\$)	13,96
(18) INFORMAÇÕES COMPLEMENTARES				
Não Receber após 20/12/2024.				
IRRF / RESCISAO COMPLEMENTAR - EDILMA DOS SANTOS SILVA ROSA				
08 32065				
GRE Simples				
d439949f114b525ab98ddc				
AUTENTICAÇÃO BANCÁRIA			Via Contribuinte	
85800000000-3 13960466120-9 24122007000-8 00085566712-5				
				
			2374 163 137 111124C	
			13,96R CB01	
			SECRETARIA DE FAZENDA RJ	

	GOVERNO DO ESTADO DO RIO DE JANEIRO		(1) DATA DA GRE
	Secretaria de Estado de Fazenda		01/11/2024
Subsecretaria de Finanças			(2) VENCIMENTO
GRE - GUIA DE RECOLHIMENTO DO ESTADO DO RIO DE JANEIRO			20/12/2024
(3) NOME DO CONTRIBUINTE/RECOLHEDOR			(4) CNPJ/CPF CONTRIB./RECOLH.
FUNDAÇÃO SAÚDE DO ESTADO DO RIO DE JANEIRO			10.834.118/0001-79
(5) NOME DA UNIDADE GESTORA ARRECADADORA (UGA)			(11) VALOR PRINCIPAL(R\$)
TESOURO DO ESTADO DO RIO DE JANEIRO			29,58
(6) CÓDIGO DA UGA	(7) CÓDIGO DO RECOLHIMENTO	(8) NÚMERO DA GRE	(12) (-) DESCONTO/ABATIMENTO(R\$)
999900	24000-2	000000890743	
(9) COMPETÊNCIA	(10) NÚMERO DE REFERÊNCIA		(13) (-) OUTRAS DEDUÇÕES(R\$)
01/11/2024	451/2024		
(18) INFORMAÇÕES COMPLEMENTARES			(14) (+) MORA/MULTA(R\$)
Não Receber após 20/12/2024.			(15) (+) JUROS/ENCARGOS(R\$)
IRRF/COMPLEMENTAR - LIDINHA MONTE NEGRO			(16) (+) OUTROS ACRÉSCIMOS(R\$)
03 32066			(17) VALOR TOTAL(R\$)
GRE Simples			29,58
d65fd9997b7ecbffc8f8f22ff88a1943			
AUTENTICAÇÃO BANCÁRIA			Via Contribuinte
85860000000-4 29580466120-0 24122007000-8 00085666423-5			
			2374 163 139 111124C
			29,58R CB01
			SECRETARIA DE FAZENDA RJ

	GOVERNO DO ESTADO DO RIO DE JANEIRO Secretaria de Estado de Fazenda Subsecretaria de Finanças GRE - GUIA DE RECOLHIMENTO DO ESTADO DO RIO DE JANEIRO		(1) DATA DA GRE 04/11/2024
			(2) VENCIMENTO 20/12/2024
(3) NOME DO CONTRIBUINTE/RECOLHEDOR FUNDAÇÃO SAÚDE DO ESTADO DO RIO DE JANEIRO			(4) CNPJ/CPF CONTRIB./RECOLH. 10.834.118/0001-79
(5) NOME DA UNIDADE GESTORA ARRECADADORA (UGA) TESOURO DO ESTADO DO RIO DE JANEIRO			(11) VALOR PRINCIPAL(R\$) 28,68
(6) CÓDIGO DA UGA 999900	(7) CÓDIGO DO RECOLHIMENTO 24000-2	(8) NÚMERO DA GRE 000000891203	(12) (-) DESCONTO/ABATIMENTO(R\$)
(9) COMPETÊNCIA 01/11/2024	(10) NÚMERO DE REFERÊNCIA 675/2024		(13) (-) OUTRAS DEDUÇÕES(R\$)
(18) INFORMAÇÕES COMPLEMENTARES Não Receber após 20/12/2024. IRRF/RESCISAO - PRISCILA DINUCCI 09 32260			(14) (+) MORA/MULTA(R\$)
			(15) (+) JUROS/ENCARGOS(R\$)
			(16) (+) OUTROS ACRÉSCIMOS(R\$)
GRE Simples a0ccb7921a43fba9b3a0d32cc4296f1			(17) VALOR TOTAL(R\$) 28,68
AUTENTICAÇÃO BANCÁRIA			Via Contribuinte
85870000000-6 28680466120-0 24122007000-8 00085712123-5 			2374 163 125 111124C 28,68R CB01 SECRETARIA DE FAZENDA RJ

	GOVERNO DO ESTADO DO RIO DE JANEIRO Secretaria de Estado de Fazenda Subsecretaria de Finanças GRE - GUIA DE RECOLHIMENTO DO ESTADO DO RIO DE JANEIRO		(1) DATA DA GRE 06/11/2024
			(2) VENCIMENTO 20/12/2024
(3) NOME DO CONTRIBUINTE/RECOLHEDOR FUNDAÇÃO SAÚDE DO ESTADO DO RIO DE JANEIRO			(4) CNPJ/CPF CONTRIB./RECOLH. 10.834.118/0001-79
(5) NOME DA UNIDADE GESTORA ARRECADADORA (UGA) TESOURO DO ESTADO DO RIO DE JANEIRO			(11) VALOR PRINCIPAL(R\$) 779,22
(6) CÓDIGO DA UGA 999900	(7) CÓDIGO DO RECOLHIMENTO 24000-2	(8) NÚMERO DA GRE 00000892287	(12) (-) DESCONTO/ABATIMENTO(R\$)
(9) COMPETÊNCIA 01/11/2024	(10) NÚMERO DE REFERÊNCIA 679/2024		(13) (-) OUTRAS DEDUÇÕES(R\$)
(16) INFORMAÇÕES COMPLEMENTARES Não Receber após 20/12/2024. IRRF / RESCISAO - CINTIA DA SILVA BELCHIOR <i>0832 323</i>			(14) (+) MORAMULTA(R\$)
			(15) (+) JUROS/ENCARGOS(R\$)
			(16) (+) OUTROS ACRÉSCIMOS(R\$)
GRE Simples cb5eaeff5ccd55c09fdcf21e2a3b			(17) VALOR TOTAL(R\$) 779,22
AUTENTICAÇÃO BANCÁRIA			Via Contribuinte
85860000007-1 79220466120-6 24122007000-8 00085817570-3			
			
			2374 228 713 1811240 779,22R CB01
			SECRETARIA DE FAZENDA RJ



GOVERNO DO ESTADO DO RIO DE JANEIRO
Secretaria de Estado de Fazenda
Subsecretaria de Finanças
GRE - GUIA DE RECOLHIMENTO DO ESTADO DO RIO DE JANEIRO

(1) DATA DA GRE	11/11/2024
(2) VENCIMENTO	19/11/2024
(4) CNPJ/CPF CONTRIB./RECOLH.	10.834.118/0001-79
(11) VALOR PRINCIPAL(R\$)	17,33
(12) (-) DESCONTO/ABATIMENTO(R\$)	
(13) (-) OUTRAS DEDUÇÕES(R\$)	
(14) (+) MORA/MULTA(R\$)	
(15) (+) JUROS/ENCARGOS(R\$)	
(16) (+) OUTROS ACRESCIMOS(R\$)	
(17) VALOR TOTAL(R\$)	17,33

(3) NOME DO CONTRIBUINTE/RECOLHEDOR
FUNDAÇÃO SAÚDE DO ESTADO DO RIO DE JANEIRO

(5) NOME DA UNIDADE GESTORA ARRECADADORA (UGA)
TESOURO DO ESTADO DO RIO DE JANEIRO

(6) CÓDIGO DA UGA: 999900
(7) CÓDIGO DO RECOLHIMENTO: 24000-2
(8) NÚMERO DA GRE: 000000893703

(9) COMPETÊNCIA: 01/11/2024
(10) NÚMERO DE REFERÊNCIA: 00

(18) INFORMAÇÕES COMPLEMENTARES
Não Receber após 19/11/2024.
IRRF RESC. COMPLMENTAR ANA LUCIA BISPO TAVERES FIGUEIREDO
DB 32479

GRE Simples
1b0972b70e96fcffbb96bf845f6c

AUTENTICAÇÃO BANCÁRIA Via Contribuinte

85830000000-9 17330466120-3 24111907000-6 00085954500-8



2374 163 389 131124C

17,33R CB01

SECRETARIA DE FAZENDA RJ

	GOVERNO DO ESTADO DO RIO DE JANEIRO Secretaria de Estado de Fazenda Subsecretaria de Finanças GRE - GUIA DE RECOLHIMENTO DO ESTADO DO RIO DE JANEIRO		(1) DATA DA GRE	08/11/2024
			(2) VENCIMENTO	20/12/2024
(3) NOME DO CONTRIBUINTE/RECOLHEDOR		(4) CNPJ/CPF CONTRIB./RECOLH.		
FUNDACAO SAUDE DO ESTADO DO RIO DE JANEIRO		10.834.118/0001-79		
(5) NOME DA UNIDADE GESTORA ARRECADADORA (UGA)		(11) VALOR PRINCIPAL(R\$)		
TESOURO DO ESTADO DO RIO DE JANEIRO		687,48		
(6) CÓDIGO DA UGA	(7) CÓDIGO DO RECOLHIMENTO	(8) NÚMERO DA GRE	(12) (-) DESCONTO/ABATIMENTO(R\$)	
999900	24000-2	000000893174		
(9) COMPETÊNCIA	(10) NÚMERO DE REFERÊNCIA		(13) (-) OUTRAS DEDUÇÕES(R\$)	
01/11/2024	683/2024			
(18) INFORMAÇÕES COMPLEMENTARES		(14) (+) MORA/MULTA(R\$)		
Não Receber após 20/12/2024. IRRF / RESCISAO - MARCELO SILVA DE ANDRADE 03 32550		(15) (+) JUROS/ENCARGOS(R\$)		
		(16) (+) OUTROS ACRÉSCIMOS(R\$)		
		(17) VALOR TOTAL(R\$)		
GRE Simples 1bda40f53ad9db4c9cd3d4920987fc		687,48		
AUTENTICAÇÃO BANCÁRIA		Via Contribuinte		
85820000006-6 87480466120-5 24122007000-8 00085905517-5 		2374 163 395 131124C SECRETARIA DE FAZENDA RJ		687,48R CB01



GOVERNO DO ESTADO DO RIO DE JANEIRO

Secretaria de Estado de Fazenda

Subsecretaria de Finanças

GRE - GUIA DE RECOLHIMENTO DO ESTADO DO RIO DE JANEIRO

(1) DATA DA GRE

08/11/2024

(2) VENCIMENTO

20/12/2024

(3) NOME DO CONTRIBUINTE/RECOLHEDOR

FUNDACAO SAUDE DO ESTADO DO RIO DE JANEIRO

(4) CNPJ/CPF CONTRIB./RECOLH.

10.834.118/0001-79

(5) NOME DA UNIDADE GESTORA ARRECADADORA (UGA)

TESOURO DO ESTADO DO RIO DE JANEIRO

(11) VALOR PRINCIPAL(R\$)

117,92

(6) CÓDIGO DA UGA

999900

(7) CÓDIGO DO RECOLHIMENTO

24000-2

(8) NÚMERO DA GRE

000000893106

(12) (-) DESCONTO/ABATIMENTO(R\$)

(9) COMPETÊNCIA

01/11/2024

(10) NÚMERO DE REFERÊNCIA

681/2024

(13) (-) OUTRAS DEDUÇÕES(R\$)

(18) INFORMAÇÕES COMPLEMENTARES

Não Receber após 20/12/2024.

IRRF / RESCISAO - EVELIN FREITAS CARDOSO SOBRAL

OB 32875

(14) (+) MORA/MULTA(R\$)

(15) (+) JUROS/ENCARGOS(R\$)

(16) (+) OUTROS ACRÉSCIMOS(R\$)

GRE Simples

bd4af39fef81dfed66eae51eaf8

(17) VALOR TOTAL(R\$)

117,92

AUTENTICAÇÃO BANCÁRIA

Via Contribuinte

85890000001-8 17920466120-0 24122007000-8 00085900710-3



3874 163 969 191124C

117,92R CB01

SECRETARIA DE FAZENDA RJ



GOVERNO DO ESTADO DO RIO DE JANEIRO
Secretaria de Estado de Fazenda
Subsecretaria de Finanças
GRE - GUIA DE RECOLHIMENTO DO ESTADO DO RIO DE JANEIRO

(1) DATA DA GRE
12/11/2024

(2) VENCIMENTO
20/12/2024

(3) NOME DO CONTRIBUINTE/RECOLHEDOR
FUNDAÇÃO SAÚDE DO ESTADO DO RIO DE JANEIRO

(4) CNPJ/CPPF CONTRIB./RECOLH.
10.834.118/0001-79

(5) NOME DA UNIDADE GESTORA ARRECADADORA (UGA)
TESOURO DO ESTADO DO RIO DE JANEIRO

(11) VALOR PRINCIPAL(R\$)
3.234,07

(6) CÓDIGO DA UGA
999900

(7) CÓDIGO DO RECOLHIMENTO
24000-2

(8) NÚMERO DA GRE
000000894301

(12) (-) DESCONTO/ABATIMENTO(R\$)

(9) COMPETÊNCIA
01/11/2024

(10) NÚMERO DE REFERÊNCIA
690/2024

(13) (-) OUTRAS DEDUÇÕES(R\$)

(18) INFORMAÇÕES COMPLEMENTARES
Não Receber após 20/12/2024.
IRRF / RESCISAO - HASSANA DE ALMEIDA FONSECA

06 32277

(14) (+) MORA/MULTA(R\$)

(15) (+) JUROS/ENCARGOS(R\$)

(16) (+) OUTROS ACRÉSCIMOS(R\$)

GRE Simples

1fedd7c4bf282aadbab92bf9128

(17) VALOR TOTAL(R\$)
3.234,07

AUTENTICAÇÃO BANCÁRIA

Via Contribuinte

85820000032-5 34070466120-7 24122007000-8 00086014306-6



2374 163 971 191124C

3.234,07R CB01

SECRETARIA DE FAZENDA RJ

	GOVERNO DO ESTADO DO RIO DE JANEIRO		(1) DATA DA GRE	13/11/2024
	Secretaria de Estado de Fazenda		(2) VENCIMENTO	20/12/2024
Subsecretaria de Finanças		GRE - GUIA DE RECOLHIMENTO DO ESTADO DO RIO DE JANEIRO		
(3) NOME DO CONTRIBUINTE/RECOLHEADOR			(4) CNPJ/CPF CONTRIB./RECOLH.	10.834.118/0001-79
FUNDAÇÃO SAUDE DO ESTADO DO RIO DE JANEIRO			(11) VALOR PRINCIPAL(R\$)	42.963,52
(5) NOME DA UNIDADE GESTORA ARRECADADORA (UGA)			TESOURO DO ESTADO DO RIO DE JANEIRO	
(6) CÓDIGO DA UGA	(7) CÓDIGO DO RECOLHIMENTO	(8) NÚMERO DA GRE	(12) (-) DESCONTO/ABATIMENTO(R\$)	
999900	24000-2	000000895080		
(9) COMPETÊNCIA		(10) NÚMERO DE REFERÊNCIA	(13) (-) OUTRAS DEDUÇÕES(R\$)	
01/08/2024				
(18) INFORMAÇÕES COMPLEMENTARES Não Receber após 20/12/2024. IRRF FSERJ REFERENTE A FOLHA DE AGOSTO DE 2024 OB 33273			(14) (+) MORA/MULTA(R\$)	
			(15) (+) JUROS/ENCARGOS(R\$)	
			(16) (+) OUTROS ACRÉSCIMOS(R\$)	
GRE Simples			(17) VALOR TOTAL(R\$)	
e1a37f2e892de1ff5edc786eabe8f0f4a2			42.963,52	
AUTENTICAÇÃO BANCÁRIA				
85860000429-8 63520466120-0 24122007000-8 00086090231-5			Via Contribuinte	
			2374 163 345 211124C 42.963,52R CB01	
SECRETARIA DE FAZENDA RJ				



GOVERNO DO ESTADO DO RIO DE JANEIRO
Secretaria de Estado de Fazenda
Subsecretaria de Finanças
GRE - GUIA DE RECOLHIMENTO DO ESTADO DO RIO DE JANEIRO

(1) DATA DA GRE
13/11/2024
(2) VENCIMENTO
20/12/2024

(3) NOME DO CONTRIBUINTE/RECOLHEDOR
FUNDAÇÃO SAÚDE DO ESTADO DO RIO DE JANEIRO
(4) CNPJ/CPF CONTRIB./RECOLH.
10.834.118/0001-79

(5) NOME DA UNIDADE GESTORA ARRECADADORA (UGA)
TESOURO DO ESTADO DO RIO DE JANEIRO
(11) VALOR PRINCIPAL(R\$)
39,69

(6) CÓDIGO DA UGA
999900
(7) CÓDIGO DO RECOLHIMENTO
24000-2
(8) NÚMERO DA GRE
000000894975
(12) (-) DESCONTO/ABATIMENTO(R\$)

(9) COMPETÊNCIA
01/11/2024
(10) NÚMERO DE REFERÊNCIA
696/2024
(13) (-) OUTRAS DEDUÇÕES(R\$)

(18) INFORMAÇÕES COMPLEMENTARES
Não Receber após 20/12/2024.
IRRF/RESCISAO - EVANDRA MARIA GONCALVES CARVALHO VIEIRA
OB 33375
(14) (+) MORA/MULTA(R\$)
(15) (+) JUROS/ENCARGOS(R\$)
(16) (+) OUTROS ACRÉSCIMOS(R\$)

GRE Simplex
975a7fcff7890285b3b138294e8af919f
(17) VALOR TOTAL(R\$)
39,69

AUTENTICAÇÃO BANCÁRIA
Via Contribuinte

85600000000-3 39690466120-6 24122007000-8 00086079424-5



2374 163 526 2211240
SECRETARIA DE FAZENDA RJ

39,69R CB01



GOVERNO DO ESTADO DO RIO DE JANEIRO

Secretaria de Estado de Fazenda

Subsecretaria de Finanças

GRE - GUIA DE RECOLHIMENTO DO ESTADO DO RIO DE JANEIRO

(1) DATA DA GRE

14/11/2024

(2) VENCIMENTO

20/12/2024

(3) NOME DO CONTRIBUINTE/RECOLHEDOR

FUNDAÇÃO SAÚDE DO ESTADO DO RIO DE JANEIRO

(4) CNPJ/CPF CONTRIB./RECOLH.

10.834.118/0001-79

(5) NOME DA UNIDADE GESTORA ARRECADADORA (UGA)

TESOURO DO ESTADO DO RIO DE JANEIRO

(11) VALOR PRINCIPAL(R\$)

39,69

(6) CÓDIGO DA UGA

999900

(7) CÓDIGO DO RECOLHIMENTO

24000-2

(8) NÚMERO DA GRE

000000895453

(12) (-) DESCONTO/ABATIMENTO(R\$)

(9) COMPETÊNCIA

01/11/2024

(10) NÚMERO DE REFERÊNCIA

701/2024

(13) (-) OUTRAS DEDUÇÕES(R\$)

(18) INFORMAÇÕES COMPLEMENTARES

Não Receber após 20/12/2024.

IRRF / RESCISAO - TALITA ARAUJO NASCIMENTO

00 33399

(14) (+) MORA/MULTA(R\$)

(15) (+) JUROS/ENCARGOS(R\$)

(16) (+) OUTROS ACRÉSCIMOS(R\$)

GRE Simples

Obca379f8586e32eb54c0f10c5d1

(17) VALOR TOTAL(R\$)

39,69

AUTENTICAÇÃO BANCÁRIA

Via Contribuinte

85800000000-3 39690466120-6 24122007000-8 00086127410-5



2374 163 508 221124C

39,69R CB01

SECRETARIA DE FAZENDA RJ



GOVERNO DO ESTADO DO RIO DE JANEIRO
Secretaria de Estado de Fazenda
Subsecretaria de Finanças
GRE - GUIA DE RECOLHIMENTO DO ESTADO DO RIO DE JANEIRO

(1) DATA DA GRE
25/11/2024

(2) VENCIMENTO
20/12/2024

(3) NOME DO CONTRIBUINTE/RECOLHEADOR
FUNDAÇÃO SAÚDE DO ESTADO DO RIO DE JANEIRO

(4) CNP./CPF CONTRIB./RECOLH.
10.834.118/0001-79

(5) NOME DA UNIDADE GESTORA ARRECADADORA (UGA)
TESOURO DO ESTADO DO RIO DE JANEIRO

(11) VALOR PRINCIPAL(R\$)
212,13

(6) CÓDIGO DA UGA
999900

(7) CÓDIGO DO RECOLHIMENTO
24000-2

(8) NÚMERO DA GRE
000000898121

(12) (-) DESCONTO/ABATIMENTO(R\$)

(9) COMPETÊNCIA
01/11/2024

(10) NÚMERO DE REFERÊNCIA
708/2024

(13) (-) OUTRAS DEDUÇÕES(R\$)

(18) INFORMAÇÕES COMPLEMENTARES
Não Receber após 20/12/2024.
IRRF/RESCISAO - CAROLINA HOLANDA DA SILVA
0333636

(14) (+) MORA/MULTA(R\$)

(15) (+) JUROS/ENCARGOS(R\$)

(16) (+) OUTROS ACRÉSCIMOS(R\$)

GRE Simples
899338ab2c6dda0b7d9f41b878c98dce0

(17) VALOR TOTAL(R\$)
212,13

AUTENTICAÇÃO BANCÁRIA

Via Contribuinte

85800000002-0 12130466120-0 24122007000-8 00086394370-5



2374 224 461 2811240

212,13R C801

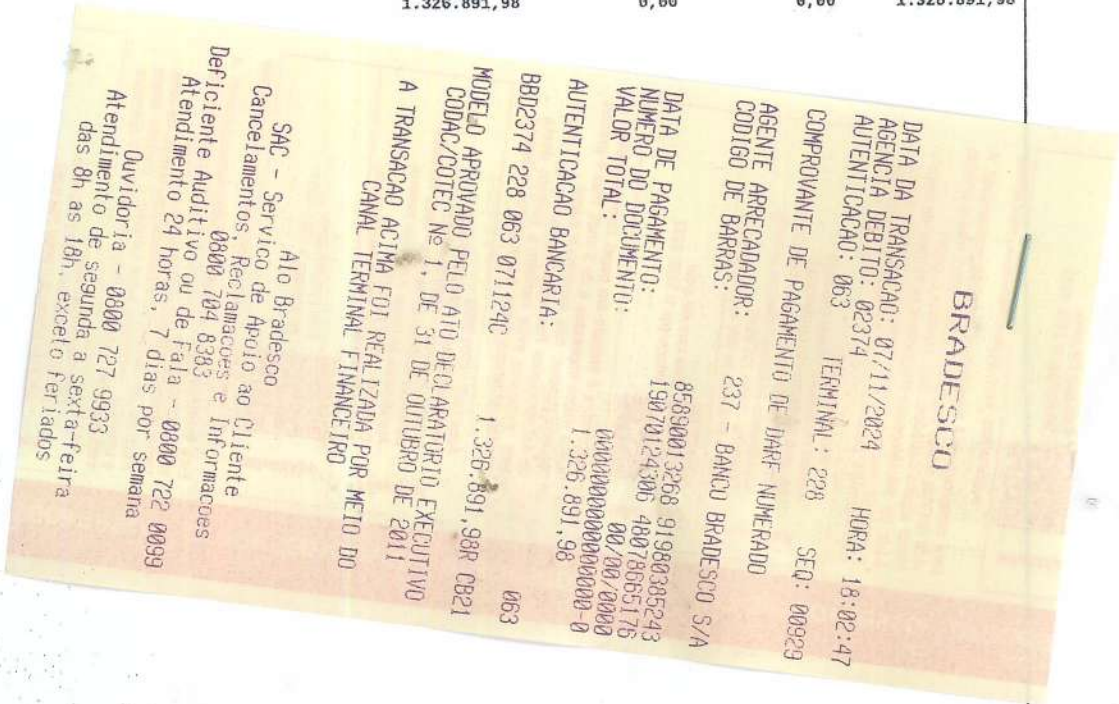


Documento de Arrecadação de Receitas Federais

CNPJ 10.834.118/0001-79	Razão Social FUNDAÇÃO SAÚDE DO ESTADO DO RIO DE JANEIRO		
Período de Apuração 31/10/2024	Data de Vencimento 14/11/2024	Número do Documento 07.01.24306.4807866-5	Pagar este documento até 14/11/2024
Observações Darf Previdência Social FL.10.2024 Darf emitido pelo Sicalc Web			Valor Total do Documento 1.326.891,98

OB 33751

Composição do Documento de Arrecadação					
Código	Denominação	Principal	Multa	Juros	Total
1082	CONTR PREV DESCONTA SEGURADO-EMPREGADO/AVULSO	1.326.891,98			1.326.891,98
	01 CP SEGURADOS - EMPREGADOS/AVULSO				
	PA 10/2024 Vencimento 14/11/2024				
Totais		1.326.891,98	0,00	0,00	1.326.891,98





Receita Federal

21795
30796

Documento de Arrecadação de Receitas Federais

CNPJ 10.834.118/0001-79	Razão Social FUNDAÇÃO SAÚDE DO ESTADO DO RIO DE JANEIRO		
Período de Apuração 31/01/2024	Data de Vencimento 20/02/2024	Número do Documento 07.01.24306.4379044-8	Pagar este documento até 29/11/2024
Observações Darf Previdência Social Ret. 01.2024 FL.10.2024 Darf emitido pelo Sicalc Web			Valor Total do Documento 52,58

Composição do Documento de Arrecadação

Código	Denominação	Principal	Multa	Juros	Total
1082	CONTR PREV DESCONTA SEGURADO-EMPREGADO/AVULSO	41,12	8,22	3,24	52,58
	01 CP SEGURADOS - EMPREGADOS/AVULSO				
	PA 01/2024 Vencimento 20/02/2024				
Totais		41,12	8,22	3,24	52,58

BRADESCO

DATA DA TRANSAÇÃO: 07/11/2024 HORA: 18:18:10
 AGENCIA DEBITO: 02374 TERMINAL: 228 SEQ: 01056
 AUTENTICACAO: 088
 COMPROVANTE DE PAGAMENTO DE DARF NUMERADO

AGENTE ARRECADADOR: 237 - BANCO BRADESCO S/A
 CODIGO DE BARRAS: 85850000000 52580385243
 34070124306 43790448335
 DATA DE PAGAMENTO: 00/00/0000
 NUMERO DO DOCUMENTO: 000000000000000-0
 VALOR TOTAL: 52,58

AUTENTICACAO BANCARIA: 088
 BBD2374 228 088 071124C 52,58R 0801

MODELO APROVADO PELO ATO DECI ARATIRIO EXECUTIVO
 CODAC/COTEC Nº 1, DE 31 DE OUTUBRO DE 2011

A TRANSAÇÃO ACIMA FOI REALIZADA POR MEIO DO
 CANAL TERMINAL FINANCEIRO

Ato Bradesco
 SAC - Serviço de Apoio ao Cliente
 Cancelamentos, Reclamações e Informações
 0800 704 6383

Deficiente Auditivo ou de Fala - 0800 722 0099
 Atendimento 24 horas, 7 dias por semana

Ouvitoria - 0800 727 9933
 Atendimento de segunda a sexta-feira
 das 8h as 18h, exceto feriados

SENDER (Versão:5.2.0) Página: 1/1 01/11/2024 08:57:47



Receita Federal

31795
31796

Documento de Arrecadação de Receitas Federais

CNPJ 10.834.118/0001-79	Razão Social FUNDAÇÃO SAÚDE DO ESTADO DO RIO DE JANEIRO		
Período de Apuração 29/02/2024	Data de Vencimento 20/03/2024	Número do Documento 07.01.24306.4381707-9	Pagar este documento até 29/11/2024
Observações Darf Previdência Social Ret. 02.2024 FL.10.2024 Darf emitido pelo Sicalc Web			Valor Total do Documento 31,47

Composição do Documento de Arrecadação					
Código	Denominação	Principal	Multa	Juros	Total
1882	CONTR PREV DESCONTA SEGURADO-EMPREGADO/AVULSO 01 CP SEGURADOS - EMPREGADOS/AVULSO PA 02/2024 Vencimento 20/03/2024	24,78	4,95	1,74	31,47
Totais		24,78	4,95	1,74	31,47

BRADESCO

DATA DA TRANSAÇÃO: 07/11/2024 HORA: 18:19:42
 AGENCIA DEBITO: 02374 TERMINAL: 228 SEQ: 01061
 AUTENTICACAO: 089
 COMPROVANTE DE PAGAMENTO DE DARF NUMERADO
 AGENTE ARRECADADOR: 237 - BANCO BRADESCO S/A
 CODIGO DE BARRAS: 85870000000 31470385243
 34070124306 43817079098
 DATA DE PAGAMENTO: 00/00/0000
 NUMERO DO DOCUMENTO: 000000000000000-0
 VALOR TOTAL: 31,47
 AUTENTICACAO BANCARIA: 089
 BB02374 228 089 0711240 31,47R CB01
 MODELO APROVADO PELO ATO DECLARATORIO EXECUTIVO
 CODAC/COTEC Nº 1, DE 31 DE OUTUBRO DE 2011
 A TRANSAÇÃO ACIMA FOI REALIZADA POR MEIO DO
 CANAL TERMINAL FINANCEIRO
 Atto Bradesco
 SAC - Serviço de Apoio ao Cliente
 Cancelamentos, Reclamações e Informacoes
 0800 704 8383
 Deficiente Auditivo ou de Fala - 0800 722 0099
 Atendimento 24 horas, 7 dias por semana
 Ouvidoria - 0800 727 9933
 Atendimento de segunda a sexta-feira
 das 8h as 18h, exceto feriados.

SENDA (Versão:5.2.0)

85870000000 6 31470385243 3 34070124306 4 43817079098 6

AUTENTICAÇÃO MECÂNICA



Receita Federal

31795
31796

Documento de Arrecadação de Receitas Federais

CNPJ 10.834.118/0001-79	Razão Social FUNDAÇÃO SAÚDE DO ESTADO DO RIO DE JANEIRO	
Período de Apuração 31/05/2024	Data de Vencimento 20/06/2024	Número do Documento 07.01.24306.4455668-6
Observações Darf Previdência Social Ret. 05.2024 FL.10.2024 Darf emitido pelo Sicalc Web		Pagar este documento até 29/11/2024 Valor Total do Documento 86,59

Composição do Documento de Arrecadação

Código	Denominação	Principal	Multa	Juros	Total
1082	CONTR PREV DESCONTA SEGURADO-EMPREGADO/AVULSO	69,53	13,90	3,16	86,59
	01 CP SEGURADOS - EMPREGADOS/AVULSO				
	PA 05/2024 Vencimento 20/06/2024				
	Totais	69,53	13,90	3,16	86,59

BRADESCO

DATA DA TRANSAÇÃO: 07/11/2024 HORA: 18:20:16
 AGENCIA DEBITO: 02374
 AUTENTICACAO: 090 TERMINAL: 228 SEQ: 01068
 COMPROVANTE DE PAGAMENTO DE DARF NUMERADO
 AGENTE ARRECADADOR: 237 - BANCO BRADESCO S/A
 CODIGO DE BARRAS:
 858000000000 86590385243
 34070124306 4455668461
 00/00/0000
 VALOR TOTAL: 86,59
 AUTENTICACAO BANCARIA: 090
 BDD2374 228 090 071124C 86,59R 0901
 MODELO APROVADO PELO ATO DECLARATORIO EXECUTIVO
 CODAC/COTEC Nº 1, DE 31 DE OUTUBRO DE 2011
 A TRANSAÇÃO ACIMA FOI REALIZADA POR MEIO DO
 CANAL TERMINAL FINANCEIRO

Alto Bradesco
 SAC - Serviço de Apoio ao Cliente
 Cancelamentos, Reclamações e Informações
 0800 704 8383
 Deficiente Auditivo ou de Fala - 0800 722 0099
 Atendimento 24 horas, 7 dias por semana
 Ouvidoria - 0800 727 9933
 Atendimento de segunda a sexta-feira
 das 8h as 18h, exceto feriados

SENDER (Versão:5.2.0) Página: 1/1 01/11/2024 09:23:10



Receita Federal

31795
31756

Documento de Arrecadação de Receitas Federais

CNPJ 10.834.118/0001-79	Razão Social FUNDAÇÃO SAUDE DO ESTADO DO RIO DE JANEIRO
Período de Apuração 30/06/2024	Data de Vencimento 19/07/2024
Número do Documento 07.01.24306.4477007-6	
Pagar este documento até 29/11/2024	
Observações Darf Previdência Social Ret. 06.2024 FL.10.2024	
Valor Total do Documento 528,39	
Darf emitido pelo Sicalc Web	

Composição do Documento de Arrecadação

Código	Denominação	Principal	Multa	Juros	Total
1082	CONTR PREV DESCONTA SEGURADO-EMPREGADO/AVULSO 01 CP SEGURADOS - EMPREGADOS/AVULSO PA 06/2024 Vencimento 19/07/2024	427,37	85,47	15,55	528,39
Totais		427,37	85,47	15,55	528,39

BRADESCO

DATA DA TRANSAÇÃO: 07/11/2024 HORA: 18:20:46
 AGENCIA DEBITO: 02374 TERMINAL: 228 SEQ: 01070
 AUTENTICACAO: 091

COMPROVANTE DE PAGAMENTO DE DARF NUMERADO

AGENTE ARRECADADOR: 237 - BANCO BRADESCO S/A
 CODIGO DE BARRAS: 85870000005 28390385243
 34070124306 44770076294
 00/06/0000

DATA DE PAGAMENTO:
 NUMERO DO DOCUMENTO:
 VALOR TOTAL: 528,39

AUTENTICACAO BANCARIA: 091

BBD2374 228 091 0711240 528,39R C801

MODELO APROVADO PELO ATU DECLARATORIO EXECUTIVO
 CODAC/COTEC Nº 1, DE 31 DE OUTUBRO DE 2011

A TRANSAÇÃO ACIMA FOI REALIZADA POR MEIO DO
 CANAL TERMINAL FINANCEIRO

Alo Bradesco
 SAC - Serviço de Apoio ao Cliente
 Cancelamentos, Reclamações e Informações
 0800 704 8383

Deficiente Auditivo ou de Fala - 0800 722 0099
 Atendimento 24 horas, 7 dias por semana

Ouvigatoria - 0800 727 9933
 Atendimento de segunda a sexta-feira
 das 8h as 18h, exceto feriados



Receita Federal

31795
31796

Documento de Arrecadação de Receitas Federais

CNPJ 10.834.118/0001-79	Razão Social FUNDAÇÃO SAÚDE DO ESTADO DO RIO DE JANEIRO		
Período de Apuração 31/07/2024	Data de Vencimento 20/08/2024	Número do Documento 07.01.24306.4487165-4	Pagar este documento até 29/11/2024
Observações Darf Previdência Social Ret. 07.2024 FL.10.2024 Darf emitido pelo Sicalc Web			Valor Total do Documento 2.178,56

Composição do Documento de Arrecadação

Código	Denominação	Principal	Multa	Juros	Total
1082	CONTR PREV DESCONTA SEGURADO-EMPREGADO/AVULSO	1.774,51	354,90	49,15	2.178,56
	01 CP SEGURADOS - EMPREGADOS/AVULSO				
	PA 07/2024 Vencimento 20/08/2024				
Totais		1.774,51	354,90	49,15	2.178,56





Receita Federal

31705
31706

Documento de Arrecadação de Receitas Federais

CNPJ 10.834.118/0001-79	Razão Social FUNDAÇÃO SAUDE DO ESTADO DO RIO DE JANEIRO		
Período de Apuração 31/08/2024	Data de Vencimento 20/09/2024	Número do Documento 07.01.24306.4751872-6	Pagar este documento até 29/11/2024
Observações Darf Previdência Social Ret. 08.2024 FL.10.2024 Darf emitido pelo Sicalc Web			Valor Total do Documento 17.308,27

Composição do Documento de Arrecadação

Código	Denominação	Principal	Multa	Juros	Total
1082	CONTR PREV DESCONTA SEGURADO-EMPREGADO/AVULSO	14.195,26	2.839,05	273,96	17.308,27
	01 CP SEGURADOS - EMPREGADOS/AVULSO				
	PA 08/2024 Vencimento 20/09/2024				
Totais		14.195,26	2.839,05	273,96	17.308,27

BRADESCO

DATA DA TRANSAÇÃO: 07/11/2024 HORA: 18:22:06
 AGENCIA DEBITO: 02374 TERMINAL: 228 SEQ: 01075
 AUTENTICACAO: 093

COMPROVANTE DE PAGAMENTO DE DARF NUMERADO

AGENTE ARRECADADOR: 237 - BANCO BRADESCO S/A
 CODIGO DE BARRAS: 85800000173 08270385243
 34070124306 47518726890 00/00/0000

DATA DE PAGAMENTO: 00/00/0000-0
 NUMERO DO DOCUMENTO: 00000000000000-0
 VALOR TOTAL: 17.308,27

AUTENTICACAO BANCARIA: 093
 BB02374 228 098 071124C 17.308,27R CB01

MODELO APROVADO PELO ATO DECLARATORIO EXECUTIVO
 CODAC/COTEC Nº 1, DE 31 DE OUTUBRO DE 2011

A TRANSAÇÃO ACIMA FOI REALIZADA POR MEIO DO
 CANAL TERMINAL FINANCIERO

Alo Bradesco
 SAC - Serviço de Apoio ao Cliente
 Cancelamentos, Reclamações e Informações
 0800 704 8383

Deficiente Auditivo ou de Fala - 0800 722 0099
 Atendimento 24 horas, 7 dias por semana

Ouvitoria - 0800 727 9933
 Atendimento de segunda a sexta-feira
 das 8h as 18h, exceto feriados



Receita Federal

31705
31706

Documento de Arrecadação de Receitas Federais

CNPJ 10.834.118/0001-79	Razão Social FUNDAÇÃO SAÚDE DO ESTADO DO RIO DE JANEIRO
Período de Apuração 30/09/2024	Data de Vencimento 18/10/2024
Número do Documento 07.01.24306.4764360-1	
Pagar este documento até 29/11/2024	
Observações Darf Previdência Social Ret. 09.2024 FL.10.2024	
Darf emitido pelo Sicalc Web	
Valor Total do Documento 76.360,35	

Composição do Documento de Arrecadação

Código	Denominação	Principal	Multa	Juros	Total
1082	CONTR PREV DESCONTA SEGURADO-EMPREGADO/AVULSO 01 CP SEGURADOS - EMPREGADOS/AVULSO PA 09/2024 Vencimento 18/10/2024	66.865,46	8.826,24	668,65	76.360,35
Totais		66.865,46	8.826,24	668,65	76.360,35

BRADESCO

DATA DA TRANSAÇÃO: 07/11/2024 HORA: 10:22:40
 AGENCIA DEBITO: 02374
 AUTENTICACAO: 094 TERMINAL: 228 SEQ: 01079
 COMPROVANTE DE PAGAMENTO DE DARF NUMERADO

AGENTE ARRECADADOR: 237 - BANCO BRADESCO S/A
 CODIGO DE BARRAS: 85810000763 60350385243
 34070124306 47643601148

DATA DE PAGAMENTO: 00/00/0000
 NUMERO DO DOCUMENTO: 0000000000000000-0
 VALOR TOTAL: 76.360,35

AUTENTICACAO BANDARIA: 094
 BDD2374 228 094 071124C 76.360,35R CB21

MODELO APROVADO PELO ATO DECLARATORIO EXECUTIVO
 CODAC/COTEC Nº 1, DE 31 DE OUTUBRO DE 2011

A TRANSAÇÃO ACIMA FOI REALIZADA POR MEIO DO
 CANAL TERMINAL FINANCEIRO

Alo Bradesco
 SAC - Serviço de Apoio ao Cliente
 Cancelamentos, Reclamações e Informações
 0800 704 8363
 Deficiente Auditivo ou de Fala - 0800 722 0099
 Atendimento 24 horas, 7 dias por semana

Ouvindoria - 0800 727 9933
 Atendimento de segunda a sexta-feira
 das 8h às 18h, exceto feriados.



Ordem Bancária de Retenção

TIPO 13

Encerrado até Outubro

Identificação

UG Emitente 294200 - FS	Documento 2024OB31752	Emissão 05/11/24
UG Liquidante 294200 - FS	UG Pagadora 294200 - FS	
Valor por Extenso Oito mil e oitocentos e cinquenta e cinco reais e noventa e cinco centavos	Valor 8.855,95	

Detalhamento

Tipo de Retenção	RPPS - PLANO FINANC. ATIVO CIVIL
Credor da Retenção	FUNDO UNICO DE PREVIDENCIA DO ESTADO DO RJ.
Competência	10/2024
Domicílio Bancário Origem	237 - 6898 - 0000000027
Domicílio Bancário Destino	237 - 6898 - 0000003123
Processo	SEI-080002/024623/2024

Itens

Número da NE	2024NE00686 - 294200
Identificador Exercício Fonte	1 - Recursos do Exercício Corrente
Fonte	899 - Outros Recursos Vinculados
Fonte RJ	223 - Outros Recursos Vinculados - Contratos Intraorçamentários Gestão d...
Convênio de Receita	000000 - Convênio não identificado
Convênio de Despesa	000000 - Convênio não identificado
Credor	CG0004700 - FOLHA DE PAGAMENTOS
Número da NL	2024NL14738 - 294200
Tipo de Retenção	RPPS - PLANO FINANC. ATIVO CIVIL - 127
Credor da Retenção	123400 - RIOPREVIDEN
Tipo Patrimonial	Vencimentos e Vantagens Fixas - Pessoal Civil - RPPS
Sub-item da Despesa	06 - ADICIONAL DE PERICULOSIDADE - RPPS
Operação Patrimonial	3774 - Pagamento da despesa empenhada e liquidada no Exercício Atual Con...
Vinculação de Pagamento	93 - Obrigações Patronais, Tributárias e Contributivas
Ano	2024
Valor	8.855,95

Observação

PG DO (S) DOCUMENTO (S) FOLHA DE PAGAMENTO CONFORME PROCESSO FOLHA DE PESSOAL. RIO PREVIDÊNCIA. COMP OUTUBRO/2024

Registro de Envio

UG Emitente 294200	Emissão 05/11/24
Documento 2024RE02903	Data de Envio 05/11/24
Status de Envio Processado e Pago	Data de retorno 07/11/24
Tipo de Pagamento Normal	Retorno Ordem bancária paga e liberada com sucesso.

Programação de Desembolso

Documento 2024PD32243	Emissão 05/11/24	Data de Programação 05/11/24
------------------------------	-------------------------	-------------------------------------



Governo do Estado do Rio de Janeiro
Ordem Bancária Orçamentária

TIPO 13

Encerrado até Outubro

Identificação

UG Emitente 294200 - FS	Documento 2024OB31753	Emissão 05/11/24
UG Liquidante 294200 - FS	UG Pagadora 294200 - FS	
Valor por Extenso Dezesseis mil e novecentos e quarenta e cinco reais e sessenta e quatro centavos	Valor 16.945,64	

Detalhamento

Nota Liquidação	2024NL14740
Nota de Empenho	2024NE00961
Credor	123400 - FUNDO UNICO DE PREVIDENCIA DO ESTADO DO RJ.
Natureza	319113 - Obrigações Patronais
Id. uso	0 - Não destinado à contrapartida
Identificador Exercício Fonte	1 - Recursos do Exercício Corrente
Fonte	899 - Outros Recursos Vinculados
Fonte RJ	223 - Outros Recursos Vinculados - Contratos Intraorçamentários Gestão d...
Detalhamento de Fonte	000000 - Sem detalhamento - (899.223)
Convênio de Receita	000000 - Convênio não identificado
Convênio de Despesa	000000 - Convênio não identificado
Contrato	00000000 - SEM CONTRATO
Domicílio Bancário Origem	237 - 6898 - 0000000027 - CONTA ÚNICA
Domicílio Bancário Destino	237 - 6898 - 0000003115 - Conta Movimento (CONTA D)
Competência	10/2024
Processo	SEI-080002/024623/2024

Itens

Tipo Patrimonial	Sub-item da Despesa	Operação Patrimonial	Vinculação de Pagamento	Classificação Complementar	Valor
Encargos Sociais - RPPS	01 - PLANO FINANCEIRO - ATIVO CIVIL - RPPS	3666 - Pagamento da despesa empenhada e liquidada no Exercício Atual - INTRA Consumindo Limite de Saque	93 - Obrigações Patronais, Tributárias e Contributivas	9	16.945,64

Observação

PG DO (S) DOCUMENTO (S) RIO PREVIDÊNCIA PATRONAL CONFORME PROCESSO FUNDO ÚNICO DE PREVIDÊNCIA DO ESTADO DO RIO DE JANEIRO SOBRE A FOLHA DE PESSOAL FUNDAÇÃO SAÚDE, COMPETÊNCIA OUTUBRO/2024

Registro de Envio

UG Emitente	294200	Emissão	05/11/24
Documento	2024RE02903	Data de Envio	05/11/24
Status de Envio	Processado e Pago	Data de retorno	07/11/24
Tipo de Pagamento	Normal	Retorno	Ordem bancária paga e liberada com sucesso.

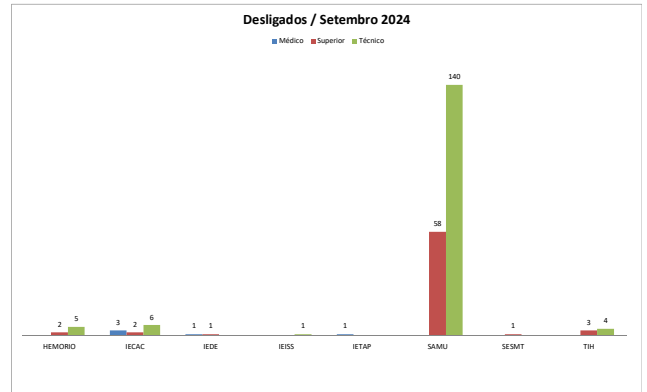
Programação de Desembolso

Documento	2024PD32244	Emissão	05/11/24	Data de Programação	05/11/24
------------------	-------------	----------------	----------	----------------------------	----------

ITEM VII
DESLIGADOS
E ADMITIDOS

QUANTITATIVO DE PROFISSIONAIS DESLIGADOS POR UNIDADE / SETEMBRO 2024

Unidade	DESLIGADOS			Total por Unidade	ADMITIDOS			Total por Unidade
	Médico	Superior	Técnico		Médico	Superior	Técnico	
AME				0				0
CEDI				0				0
CENTRARIO				0				0
CEOMA				0				0
CER				0				0
CET				0				0
CPRJ			1	1				0
CRLS				0				0
CTS-PGE				0				0
HEAN			3	3				0
HECC				0				0
HEER				0				0
HEMORIO		2	5	7				0
HESM				0				0
HFA				0				0
HFB				0				0
HFCF				0				0
HFI				0				0
HFL				0				0
HFSE				0				0
HMAE				0				0
IECAC	3	2	6	11				0
IEDE	1	1		2				0
IEDS				0				0
IEISS			1	1				0
IETAP	1			1				0
IFF				0				0
INTO				0				0
LACEN				0				0
NAT				0				0
NESM				0				0
PAM CAVALCANTI				0				0
PPC				0				0
RIOFARMES				0				0
SAMU		58	140	198				0
SEDE				0				0
SES - JUIZADO				0				0
SESMT		1		1				0
TIH		3	4	7				0
TOTAL	5	67	160	232	0	0	0	0



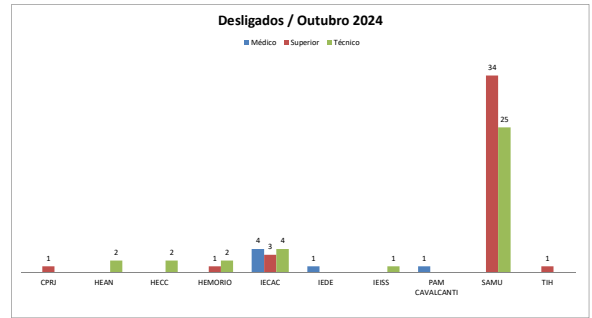
Comentários e Justificativas

- Considerado profissionais com vínculos Fundação e Cedidos,
- Encerramento de contrato SAMU.

Motivos de desligamentos	Quant.
Passou	23
Distância	
Proposta de emprego melhor	
Acumulação de cargo público	
Devido a SES	
Formação	
Obito	4
Benefício	
Horário	
Unidade	
Relatório horário	
Abandono	
Justa Causa	2
Aposentadoria	5
Descumprimento contratual	
Não informado	
Dispensa motivada	198
TOTAL	232

QUANTITATIVO DE PROFISSIONAIS DESLIGADOS POR UNIDADE / OUTUBRO 2024

Unidade	DESLIGADOS			Total por Unidade	ADMITIDOS			Total por Unidade
	Médico	Superior	Técnico		Médico	Superior	Técnico	
AME				0				0
CEDI				0				0
CENTRARIO				0				0
CEOMA				0				0
CER				0				0
CET				0				0
CPRJ		1		1				0
CRLS				0				0
CTS-PGE				0				0
HEAN			2	2				0
HECC			2	2				0
HEER				0				0
HEMORIO		1	2	3				0
HESM				0				0
HFA				0				0
HFB				0				0
HFCF				0				0
HFI				0				0
HFL				0				0
HFSE				0				0
HMAE				0				0
IECAC	4	3	4	11				0
IEDE	1			1				0
IEDS				0				0
IEISS			1	1				0
IETAP				0				0
IFF				0				0
INTO				0				0
LACEN				0				0
NAT				0				0
NESM				0				0
PAM CAVALCANTI	1			1				0
PPC				0				0
RIOFARMES				0				0
SAMU		34	25	59		1		1
SEDE				0				0
SES - JUIZADO				0				0
SESMT				0				0
TIH		1		1				0
TOTAL	6	40	36	82	0	1	0	1



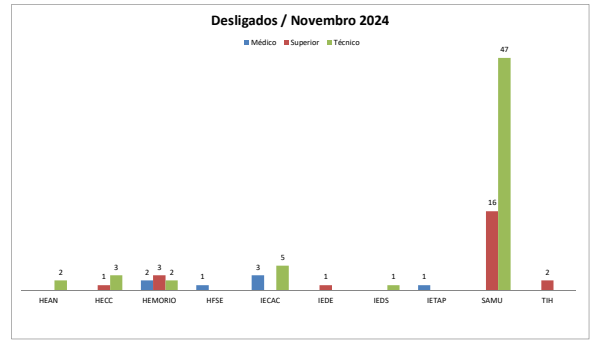
Comentários e Justificativas

- Considerado profissionais com vínculos Fundação e Cedidos,
- Encerramento de contrato SAMU.

Motivos de desligamentos	Quant.
Pessoal	17
Distância	
Proposta de emprego melhor	1
Acumulação de cargo público	
Devolvido a SES	
Formação	
Óbito	
Benefício	
Horário	
Unidade	
Relação horário	
Abandono	
Justa Causa	3
Aposentadoria	6
Descumprimento contratual	
Não informado	
Dispensa motivada	55
TOTAL	82

QUANTITATIVO DE PROFISSIONAIS DESLIGADOS POR UNIDADE / NOVEMBRO 2024

Unidade	DESLIGADOS			Total por Unidade	ADMITIDOS			Total por Unidade
	Médico	Superior	Técnico		Médico	Superior	Técnico	
AME				0				0
CEDI				0				0
CENTRARIO				0				0
CEOMA				0				0
CER				0				0
CET				0				0
CPRJ				0				0
CRLS				0				0
CTS-PGE				0				0
HEAN			2	2				0
HECC		1	3	4				0
HEER				0				0
HEMORIO	2	3	2	7				0
HESM				0				0
HFA				0				0
HFB				0				0
HFCF				0				0
HFI				0				0
HFL				0				0
HFSE	1			1				0
HMAE				0				0
IECAC	3		5	8				0
IEDE		1		1				0
IEDS			1	1				0
IEISS				0				0
IETAP	1			1				0
IFF				0				0
INTO				0				0
LACEN				0				0
NAT				0				0
NESM				0				0
PAM CAVALCANTI				0				0
PPC				0				0
RIOFARMES				0				0
SAMU		16	47	63				0
SEDE				0				0
SES - JUIZADO				0				0
SESMT				0				0
TIH		2		2				0
TOTAL	7	23	60	90	0	0	0	0



Comentários e Justificativas

- Considerado profissionais com vínculos Fundação e Cedidos,
- Encerramento de contrato SAMU.

Motivos de desligamentos	Quant.
Pessoal	20
Distância	
Proposta de emprego melhor	
Acumulação de cargo público	
Devolvido a SES	1
Formação	
Óbito	1
Benefício	
Horário	
Unidade	
Relação horário	
Abandono	
Justa Causa	2
Aposentadoria	4
Descumprimento contratual	
Não informado	
Dispensa motivada	62
TOTAL	90

ITEM VIII
FATURAMENTO
POR UNIDADE



Governo do Estado do Rio de Janeiro
Fundação Saúde
Diretoria Técnico Assistencial

À Diretoria de Planejamento e Gestão,

Trata-se de envio do Relatório de Execução CG 002/2021 (Setembro a Novembro/2024).

Em atenção a CI FS/DIRPG N°57/2024 (id. 88462399) segue, abaixo, resultados disseminados DATASUS do faturamento hospitalar competência dos meses de setembro a novembro de 2024.

Hospitalar

CNES	NOME	SET_VAL_REJEIT	SET_QT_REJEIT	SET_VAL_APROV	SET_QT_APROV	SET_VAL_APREST	SET_QT_APREST
0012521	HEAL	R\$ 187.357,32	26	R\$ 1.253.447,24	912	R\$ 1.440.804,56	938
0012769	IETAP	R\$ 207.779,44	25	R\$ 81.500,95	42	R\$ 289.280,39	67
0679550	HERCRUZ	R\$ 377.815,90	82	R\$ 813.150,96	435	R\$ 1.190.966,86	517
2269678	IECAC	R\$ 354.920,54	38	R\$ 1.371.457,49	369	R\$ 1.726.378,03	407
2270234	HEGV	R\$ 140.919,17	45	R\$ 1.996.404,48	1.137	R\$ 2.137.323,65	1.182
2270617	IEDS	R\$ -	00	R\$ 2.076,95	04	R\$ 2.076,95	04
2270161	SEAP HHAVC	R\$ 329,84	01	R\$ 22.227,96	69	R\$ 22.557,80	70
2270803	IEDE	R\$ -	00	R\$ 25.476,24	62	R\$ 25.476,24	62
2273209	HESM	R\$ 2.451,02	01	R\$ 151.857,71	70	R\$ 154.308,73	71
2273411	HECC	R\$ 303.437,71	53	R\$ 1.156.057,50	607	R\$ 1.459.495,21	660
2291304	CPRJ	R\$ -	00	R\$ 60.610,59	154	R\$ 60.610,59	154
2295067	HEMORIO	R\$ -	00	R\$ 309.574,46	231	R\$ 309.574,46	231
2298724	HEAN	R\$ 28.174,07	38	R\$ 42.682,30	69	R\$ 70.856,37	107
5478898	HTO BAIXADA	R\$ 10.268,74	01	R\$ 538.155,84	374	R\$ 548.424,58	375
6518893	HEMULHER	R\$ 69.178,04	04	R\$ 760.343,22	635	R\$ 829.521,26	639
6586767	HTO DONA LINDU	R\$ -	00	R\$ 460.479,82	183	R\$ 460.479,82	183
7011857	HMAE	R\$ 11.022,12	20	R\$ 592.388,54	982	R\$ 603.410,66	1.002
7516800	HEER	R\$ -	00	R\$ 45.198,03	60	R\$ 45.198,03	60
		R\$ 1.693.653,91	334	R\$ 9.683.090,28	6.395	R\$ 11.376.744,19	6.729

Ambulatorial

CNES	FANTASIA	VL_APRES_SET	QT_APRES_SET	VL_REJEIT_SET	QT_REJEIT_SET	VL_APROV_SET	QT_APROV_SET
0012521	HEAL	R\$ 698.769,11	65.745	R\$ -	07	R\$ 698.769,11	65.738
0012769	IETAP	R\$ 13.899,31	1.589	R\$ -	00	R\$ 13.899,31	1.589
0679550	HERCRUZ	R\$ 2.934,73	812	R\$ -	00	R\$ 2.934,73	812
2269678	IECAC	R\$ 365.912,34	41.816	R\$ -	03	R\$ 365.912,34	41.813
2269740	PAM C.NETO	R\$ 100.003,49	20.028	R\$ -	08	R\$ 100.003,49	20.020
2270161	SEAP HHAVC	R\$ 51.828,51	11.492	R\$ -	02	R\$ 51.828,51	11.490
2270234	HEGV	R\$ 426.611,92	35.805	R\$ -	24	R\$ 426.611,92	35.781
2270412	PAM CAVALCANTI	R\$ 41.516,71	9.199	R\$ -	00	R\$ 41.516,71	9.199
2270617	IEDS	R\$ 52.111,80	14.376	R\$ -	00	R\$ 52.111,80	14.376
2270803	IEDE	R\$ 310.942,65	46.109	R\$ -	00	R\$ 310.942,65	46.109
2273209	HESM	R\$ 7.598,32	1.665	R\$ -	00	R\$ 7.598,32	1.665
2273411	HECC	R\$ 418.986,95	73.330	R\$ -	04	R\$ 418.986,95	73.326
2291304	CPRJ	R\$ 33.064,23	4.103	R\$ -	00	R\$ 33.064,23	4.103
2295067	HEMORIO	R\$ 3.184.888,68	139.797	R\$ -	00	R\$ 3.184.888,68	139.797
2298724	HEAN	R\$ 1.271,11	328	R\$ -	00	R\$ 1.271,11	328
2704579	HRGAF	R\$ 3.072,80	402	R\$ -	00	R\$ 3.072,80	402
2766779	LACENN	R\$ 699.827,99	34.569	R\$ -	00	R\$ 699.827,99	34.569
3032175	UPA VALENCA	R\$ 91.641,27	27.028	R\$ -	02	R\$ 91.641,27	27.026
4126106	CEDI BAIXADA	R\$ 1.604.377,14	25.235	R\$ -	01	R\$ 1.604.377,14	25.234
4269535	AME PAVAOZINHO	R\$ 22.630,77	5.072	R\$ -	09	R\$ 22.630,77	5.063
4558014	CEDTEA	R\$ 1.660,20	260	R\$ -	00	R\$ 1.660,20	260
5478898	HTO BAIXADA	R\$ 156.455,53	15.478	R\$ -	00	R\$ 156.455,53	15.478
5955211	UPA MARE	R\$ 157.775,01	58.794	R\$ -	27	R\$ 157.775,01	58.767
5955629	UPA IRAJA	R\$ 175.164,33	67.309	R\$ -	00	R\$ 175.164,33	67.309
5955637	UPA STA CRUZ	R\$ 189.396,48	71.822	R\$ -	00	R\$ 189.396,48	71.822
5955645	UPA BANGU	R\$ 145.516,67	56.979	R\$ -	15	R\$ 145.516,67	56.964
5955653	UPA CG I	R\$ 189.394,48	74.489	R\$ -	00	R\$ 189.394,48	74.489
5955661	UPA TIJUCA	R\$ 188.220,86	73.583	R\$ -	00	R\$ 188.220,86	73.583
5955688	UPA RICARDO	R\$ 148.702,49	61.540	R\$ -	02	R\$ 148.702,49	61.538
6037526	UPA JPA	R\$ 239.728,23	88.345	R\$ -	00	R\$ 239.728,23	88.345
6037550	UPA ILHA	R\$ 89.423,44	18.526	R\$ -	02	R\$ 89.423,44	18.524
6037569	UPA M.HERMES	R\$ 168.906,47	66.586	R\$ -	00	R\$ 168.906,47	66.586
6038883	UPA REALENGO	R\$ 146.411,60	58.457	R\$ -	00	R\$ 146.411,60	58.457
6038891	UPA ENG NOVO	R\$ 163.221,87	61.761	R\$ -	05	R\$ 163.221,87	61.756
6038905	UPA CG II	R\$ 191.684,89	72.766	R\$ -	00	R\$ 191.684,89	72.766
6038913	UPA PENHA	R\$ 206.074,83	57.913	R\$ -	00	R\$ 206.074,83	57.913
6091997	UPA NI CABUCU	R\$ 333.691,75	71.802	R\$ -	113	R\$ 333.691,75	71.689
6220584	UPA BOTAFOGO	R\$ 132.014,14	59.080	R\$ -	03	R\$ 132.014,14	59.077
6518893	HMULHER	R\$ 152.931,88	18.865	R\$ -	05	R\$ 152.931,88	18.860
6555551	UPA QUEIMADOS	R\$ 142.358,76	61.585	R\$ -	00	R\$ 142.358,76	61.585
6586767	HTO DONA LINDU	R\$ 47.156,22	4.574	R\$ -	00	R\$ 47.156,22	4.574
6629989	UPA CAMPOS	R\$ 142.183,86	58.243	R\$ -	00	R\$ 142.183,86	58.243
6646034	UPA NI II BOTAFOGO	R\$ 187.907,81	77.715	R\$ -	00	R\$ 187.907,81	77.715
6858317	UPA COPACABANA	R\$ 140.296,15	54.583	R\$ -	00	R\$ 140.296,15	54.583
6918417	CEDI	R\$ 1.588.675,74	22.415	R\$ -	01	R\$ 1.588.675,74	22.414
7011857	HMAE	R\$ 202.142,25	18.956	R\$ -	00	R\$ 202.142,25	18.956
7065485	UPA MESQUITA	R\$ 175.661,54	46.905	R\$ -	440	R\$ 175.661,54	46.465
7065507	UPA ITABORAI	R\$ 135.742,50	53.387	R\$ -	01	R\$ 135.742,50	53.386
7136552	UPA FONSECA	R\$ 157.914,94	64.685	R\$ -	00	R\$ 157.914,94	64.685
7404700	UPA SAO PEDRO	R\$ 78.928,81	16.279	R\$ -	00	R\$ 78.928,81	16.279
7516800	HEER	R\$ 156.736,16	27.827	R\$ -	00	R\$ 156.736,16	27.827
		R\$ 14.463.969,72	2.120.009	R\$ -	674	R\$ 14.463.969,72	2.119.335

Esclarecemos que os meses de outubro e novembro, ainda não se encontra disponível. Conforme cronograma oficial DATASUS.

Encaminhamos o p.p. para conhecimento a adoção das providencias necessárias.

Atenciosamente,

Carlos Enaldo de Araujo Pacheco

Rio de Janeiro, 18 de dezembro de 2024



Documento assinado eletronicamente por **Carlos Enaldo de Araujo Pacheco**, **Diretoria Técnica Assistencial**, em 19/12/2024, às 16:57, conforme horário oficial de Brasília, com fundamento nos art. 28º e 29º do [Decreto nº 48.209, de 19 de setembro de 2022](#).



A autenticidade deste documento pode ser conferida no site http://sei.rj.gov.br/sei/controlador_externo.php?acao=documento_conferir&id_orgao_acesso_externo=6, informando o código verificador **89780436** e o código CRC **EAE1EA60**.

Referência: Processo nº SEI-080002/027780/2024

SEI nº 89780436

R. Barão de Itapagipe, 225, - Bairro Rio Comprido, Rio de Janeiro/RJ, CEP 20261-005
Telefone: 3293-3300 - fs.rj.gov.br